

ANKETA O RADNOJ SNAZI
LABOUR FORCE SURVEY
2014

Konačni rezultati
Final results



Bosna i Hercegovina
Bosnia and Herzegovina



Agencija za statistiku
Bosne i Hercegovine
Agency for Statistics of
Bosnia and Herzegovina

Sarajevo, 2014.

Izdaje: **Agencija za statistiku Bosne i Hercegovine,**
Zelenih beretki 26, 71000 Sarajevo,
Bosna i Hercegovina
Telefon: +387 33 91 19 11; **Telefaks:** +387 33 22 06 22
Elektronska pošta: bhas@bhas.ba; **Internet stranica:** www.bhas.ba

Published: *Agency for Statistics of Bosnia and Herzegovina,*
Zelenih beretki 26, Sarajevo
Bosnia and Herzegovina

Odgovara: **Zdenko Milinović, direktor**
Personaly responsible: *Zdenko Milinović, Director General*

Podatke pripremili: **Svjetlana Kezunović, Jasna Isaković, Ivana Simić**
Data prepared by: *Svjetlana Kezunović, Jasna Isaković, Ivana Simić*

Lektura: **Janja Jaković**
Proofread by: *Janja Jaković*

Dizajn i prijelom: **Lejla Rakić Bekić**
Design and pre-press: *Lejla Rakić Bekić*

Štampa: **Štamparija Fojnica d.d., Fojnica**
Printed by: *Printing House Fojnica d.d., Fojnica*

Molimo korisnike Publikacije da prilikom upotrebe podataka obavezno navedu izvor.
Users are kindly requested to refer to the data source

SADRŽAJ/CONTENT

Predgovor	9
<i>Foreword</i>	8
Uvod	11
<i>Introduction</i>	10
Skraćenice i znakovi	13
<i>Abbreviations and symbols</i>	12
Definicije i metodološka objašnjenja	15
<i>Definitions and methodological explanations</i>	14
Tabele	
<i>Tables</i>	29
1. Osnovne karakteristike stanovništva po aktivnosti i spolu, BiH	
<i>Principal population characteristics by activity and sex, BiH</i>	31
1.1 Osnovne karakteristike stanovništva po aktivnosti i spolu, FBiH	
<i>Principal population characteristics by activity and sex, FBiH</i>	31
1.2 Osnovne karakteristike stanovništva po aktivnosti i spolu, RS	
<i>Principal population characteristics by activity and sex, RS</i>	32
1.3 Osnovne karakteristike stanovništva po aktivnosti i spolu, DBBiH	
<i>Principal population characteristics by activity and sex, DBBiH</i>	32
2. Radno sposobno stanovništvo po aktivnosti, starosnim grupama i spolu, BiH	
<i>Working-age population by activity, age groups and sex, BiH</i>	33
2.1 Radno sposobno stanovništvo po aktivnosti, starosnim grupama i spolu, FBiH	
<i>Working-age population by activity, age groups and sex, FBiH</i>	34
2.2 Radno sposobno stanovništvo po aktivnosti, starosnim grupama i spolu, RS	
<i>Working-age population by activity, age groups and sex, RS</i>	35
2.3 Radno sposobno stanovništvo po aktivnosti, starosnim grupama i spolu, DBBiH	
<i>Working-age population by activity, age groups and sex, DBBiH</i>	36
3. Mjere aktivnosti stanovništva po starosnim grupama i spolu, BiH	
<i>Measures of the population activity by age groups and sex, BiH</i>	37
3.1 Mjere aktivnosti stanovništva po starosnim grupama i spolu, FBiH	
<i>Measures of the population activity by age groups and sex, FBiH</i>	38
3.2 Mjere aktivnosti stanovništva po starosnim grupama i spolu, RS	
<i>Measures of the population activity by age groups and sex, RS</i>	39
3.3 Mjere aktivnosti stanovništva po starosnim grupama i spolu, DBBiH	
<i>Measures of the population activity by age groups and sex, DBBiH</i>	40
4. Radno sposobno stanovništvo po najvišoj završenoj školskoj spremi i spolu, BiH	
<i>Working-age population by the highest level of education attained and sex, BiH</i>	41
4.1 Radno sposobno stanovništvo po najvišoj završenoj školskoj spremi i spolu, FBiH	
<i>Working-age population by the highest level of education attained and sex, FBiH</i>	41
4.2 Radno sposobno stanovništvo po najvišoj završenoj školskoj spremi i spolu, RS	
<i>Working-age population by the highest level of education attained and sex, RS</i>	42
4.3 Radno sposobno stanovništvo po najvišoj završenoj školskoj spremi i spolu, DBBiH	
<i>Working-age population by the highest level of education attained and sex, DBBiH</i>	42
5. Radna snaga po najvišoj završenoj školskoj spremi i spolu, BiH	
<i>Labor force by highest level of education attained and sex, BiH</i>	43
5.1 Radna snaga po najvišoj završenoj školskoj spremi i spolu, FBiH	
<i>Labor force by highest level of education attained and sex, FBiH</i>	43

5.2 Radna snaga po najvišoj završenoj školskoj spremi i spolu, RS	
<i>Labor force by highest level of education attained and sex, RS.....</i>	44
5.3 Radna snaga po najvišoj završenoj školskoj spremi i spolu, DBBiH	
<i>Labor force by highest level of education attained and sex, BDBiH.....</i>	44
6. Zaposleni po statusu u zaposlenosti i spolu, BiH	
<i>Persons in employment by employment status and sex, BiH.....</i>	45
6.1 Zaposleni po statusu u zaposlenosti i spolu, FBiH	
<i>Persons in employment by employment status and sex, FBiH.....</i>	45
6.2 Zaposleni po statusu u zaposlenosti i spolu, RS	
<i>Persons in employment by employment status and sex, RS.....</i>	46
6.3 Zaposleni po statusu u zaposlenosti i spolu, DBBiH	
<i>Persons in employment by employment status and sex, BDBiH.....</i>	46
7. Zaposleni po grupama područja djelatnosti i spolu, BiH	
<i>Persons in employment by groups of sections of economic activities and sex, BiH.....</i>	47
7.1 Zaposleni po grupama područja djelatnosti i spolu, FBiH	
<i>Persons in employment by groups of sections of economic activities and sex, FBiH.....</i>	47
7.2 Zaposleni po grupama područja djelatnosti i spolu, RS	
<i>Persons in employment by groups of sections of economic activities and sex, RS.....</i>	48
7.3 Zaposleni po grupama područja djelatnosti i spolu, DBBiH	
<i>Persons in employment by groups of sections of economic activities and sex, BDBiH.....</i>	48
8. Zaposleni s punim i kraćim od punog radnog vremena po grupama područja djelatnosti i spolu, BiH	
<i>Person in employment - full time or part time - by groups of sections of economic activities and sex, BiH.....</i>	49
8.1 Zaposleni s punim i kraćim od punog radnog vremena po grupama područja djelatnosti i spolu, FBiH	
<i>Person in employment - full time or part time - by groups of sections of economic activities and sex, FBiH.....</i>	50
8.2 Zaposleni s punim i kraćim od punog radnog vremena po grupama područja djelatnosti i spolu, RS	
<i>Person in employment - full time or part time - by groups of sections of economic activities and sex, RS.....</i>	51
8.3 Zaposleni s punim i kraćim od punog radnog vremena po grupama područja djelatnosti i spolu, DBBiH	
<i>Person in employment - full time or part time - by groups of sections of economic activities and sex, BDBiH.....</i>	52
9. Zaposleni po najvišoj završenoj školskoj spremi i spolu, BiH	
<i>Person in employment by the highest level of education attained and sex, BiH.....</i>	53
9.1 Zaposleni po najvišoj završenoj školskoj spremi i spolu, FBiH	
<i>Person in employment by the highest level of education attained and sex, FBiH.....</i>	53
9.2 Zaposleni po najvišoj završenoj školskoj spremi i spolu, RS	
<i>Person in employment by the highest level of education attained and sex, RS.....</i>	54
9.3 Zaposleni po najvišoj završenoj školskoj spremi i spolu, DBBiH	
<i>Person in employment by the highest level of education attained and sex, BDBiH.....</i>	54
10. Prosjek uobičajenih sati rada sedmično na glavnom poslu prema grupama područja djelatnosti i spolu, BiH	
<i>Average hours usually worked per week on main jobs by persons in employment - by groups of sections of economic activities and sex, BiH.....</i>	55
10.1 Prosjek uobičajenih sati rada sedmično na glavnom poslu prema grupama područja djelatnosti i spolu, FBiH	
<i>Average hours usually worked per week on main jobs by persons in employment - by groups of sections of economic activities and sex, FBiH.....</i>	55

10.2 Prosjek uobičajenih sati rada sedmično na glavnom poslu po grupama područja djelatnosti i spolu, RS	
<i>Average hours usually worked per week on main jobs by persons in employment - by groups of sections of economic activities and sex, RS.....</i>	55
10.3 Prosjek uobičajenih sati rada sedmično na glavnom poslu po grupama područja djelatnosti i spolu, DBBiH	
<i>Average hours usually worked per week on main jobs by persons in employment - by groups of sections of economic activities and sex, BDBiH.....</i>	55
11. Nezaposleni po najvišoj završenoj školskoj spremi i spolu, BiH	
<i>Unemployed persons by the highest education level attained and sex, BiH.....</i>	56
11.1 Nezaposleni po najvišoj završenoj školskoj spremi i spolu, FBiH	
<i>Unemployed persons by the highest education level attained and sex, FBiH.....</i>	56
11.2 Nezaposleni po najvišoj završenoj školskoj spremi i spolu, RS	
<i>Unemployed persons by the highest education level attained and sex, RS.....</i>	57
11.3 Nezaposleni po najvišoj završenoj školskoj spremi i spolu, DBBiH	
<i>Unemployed persons by the highest education level attained and sex, BDBiH.....</i>	57
12. Stope nezaposlenosti po najvišoj završenoj školskoj spremi i spolu, BiH	
<i>Unemployed persons by highest level of education attained and sex, BiH.....</i>	58
12.1 Stope nezaposlenosti po najvišoj završenoj školskoj spremi i spolu, FBiH	
<i>Unemployed persons by highest level of education attained and sex, FBiH.....</i>	58
12.2 Stope nezaposlenosti po najvišoj završenoj školskoj spremi i spolu, RS	
<i>Unemployed persons by highest level of education attained and sex, RS.....</i>	58
12.3 Stope nezaposlenosti po najvišoj završenoj školskoj spremi i spolu, DBBiH	
<i>Unemployed persons by highest level of education attained and sex, BDBiH.....</i>	58
13. Nezaposleni po trajanju nezaposlenosti i spolu, BiH	
<i>Unemployed persons by duration of unemployment and sex, BiH.....</i>	59
13.1 Nezaposleni po trajanju nezaposlenosti i spolu, FBiH	
<i>Unemployed persons by duration of unemployment and sex, FBiH.....</i>	59
13.2 Nezaposleni po trajanju nezaposlenosti i spolu, RS	
<i>Unemployed persons by duration of unemployment and sex, RS.....</i>	60
13.3 Nezaposleni po trajanju nezaposlenosti i spolu, DBBiH	
<i>Unemployed persons by duration of unemployment and sex, BDBiH.....</i>	60
14. Radno sposobno stanovništvo po statusu na birou za zapošljavanje i prema spolu, BiH	
<i>Working-age population according to the status at the employment bureaus and sex, BiH.....</i>	61
14.1 Radno sposobno stanovništvo po statusu na birou za zapošljavanje i prema spolu, FBiH	
<i>Working-age population according to the status at the employment bureaus and sex, FBiH.....</i>	62
14.2 Radno sposobno stanovništvo po statusu na birou za zapošljavanje i prema spolu, RS	
<i>Working-age population according to the status at the employment bureaus and sex, RS.....</i>	63
14.3 Radno sposobno stanovništvo po statusu na birou za zapošljavanje i prema spolu, DBBiH	
<i>Working-age population according to the status at the employment bureaus and sex, BDBiH.....</i>	64
15. Neaktivne osobe po najvišoj završenoj školskoj spremi i spolu, BiH	
<i>Inactive persons by the highest level of education attained and sex, BiH.....</i>	65
15.1 Neaktivne osobe po najvišoj završenoj školskoj spremi i spolu, FBiH	
<i>Inactive persons by the highest level of education attained and sex, FBiH.....</i>	65
15.2 Neaktivne osobe po najvišoj završenoj školskoj spremi i spolu, RS	
<i>Inactive persons by the highest level of education attained and sex, RS.....</i>	66
15.3 Neaktivne osobe po najvišoj završenoj školskoj spremi i spolu, DBBiH	
<i>Inactive persons by the highest level of education attained and sex, BDBiH.....</i>	66

16. Obeshrabreni neaktivni po spolu	
<i>Discouraged inactive persons by sex.....</i>	67
17.1.1 Radno sposobno stanovništvo po subjektivnom radnom statusu i spolu, BiH	
<i>Working age population according to subjective labour status and by sex, BiH.....</i>	68
17.1.2 Radno sposobno stanovništvo po subjektivnom radnom statusu i spolu, BiH (Struktura)	
<i>Working age population according to subjective labour status and by sex, BiH (Structure).....</i>	69
17.2.1 Radno sposobno stanovništvo po subjektivnom radnom statusu i spolu, FBiH	
<i>Working age population according to subjective labour status and by sex, FBiH.....</i>	70
17.2.2 Radno sposobno stanovništvo po subjektivnom radnom statusu i spolu, FBiH (Struktura)	
<i>Working age population according to subjective labour status and by sex, FBiH (Structure).....</i>	71
17.3.1 Radno sposobno stanovništvo po subjektivnom radnom statusu i spolu, RS	
<i>Working age population according to subjective labour status and by sex, RS.....</i>	72
17.3.2 Radno sposobno stanovništvo po subjektivnom radnom statusu i spolu, RS (Struktura)	
<i>Working age population according to subjective labour status and by sex, RS (Structure).....</i>	73
17.4.1 Radno sposobno stanovništvo po subjektivnom radnom statusu i spolu, DBBiH	
<i>Working age population according to subjective labour status and by sex, DBBiH.....</i>	74
17.4.2 Radno sposobno stanovništvo po subjektivnom radnom statusu i spolu, DBBiH (Struktura)	
<i>Working age population according to subjective labour status and by sex, DBBiH (Structure).....</i>	75
18. Postotak ukupno plaćene radne snage po spolu	
<i>Percentage of the total paid labour force by sex.....</i>	76
19. Postotak ukupno plaćene radne snage po spolu prema starosnim grupama	
<i>Percentage of the total paid labour force by age groups and sex.....</i>	76
20. Postotak ukupno plaćene radne snage po spolu (puno radno vrijeme i skraćeno radno vrijeme)	
<i>Percentage of the total paid labour force by sex - full time or part time.....</i>	76
21.1 Nosioci domaćinstva (urbano-ruralno) - bračni status, BiH	
<i>Head of household (urban-rural) - marital status, BiH.....</i>	77
21.1.1 Nosioci domaćinstva (urbano-ruralno) - bračni status (Struktura)	
<i>Head of household (urban-rural) - marital status (Structure).....</i>	77
21.1.2 Nosioci domaćinstva (urbano-ruralno) - bračni status (Sudjelovanje)	
<i>Head of household (urban-rural) - marital status (Share).....</i>	78
21.2 Nosioci domaćinstva (urbano-ruralno) - bračni status, FBiH	
<i>Head of household (urban-rural) - marital status, FBiH.....</i>	78
21.2.1 Nosioci domaćinstva (urbano-ruralno) - bračni status (Struktura)	
<i>Head of household (urban-rural) - marital status (Structure).....</i>	79
21.2.2 Nosioci domaćinstva (urbano-ruralno) - bračni status (Sudjelovanje)	
<i>Head of household (urban-rural) - marital status (Share).....</i>	79
21.3 Nosioci domaćinstva (urbano-ruralno) - bračni status, RS	
<i>Head of household (urban-rural) - marital status, RS.....</i>	80
21.3.1 Nosioci domaćinstva (urbano-ruralno) - bračni status (Struktura)	
<i>Head of household (urban-rural) - marital status (Structure).....</i>	80
21.3.2 Nosioci domaćinstva (urbano-ruralno) - bračni status (Sudjelovanje)	
<i>Head of household (urban-rural) - marital status, (Share).....</i>	81
21.4 Nosioci domaćinstva (urbano-ruralno) - bračni status, DBBiH	
<i>Head of household (urban-rural) - marital status, DBBiH.....</i>	81
21.4.1 Nosioci domaćinstva (urbano-ruralno) - bračni status (Struktura)	
<i>Head of household (urban-rural) - marital status (Structure).....</i>	82
21.4.2 Nosioci domaćinstva (urbano-ruralno) - bračni status (Sudjelovanje)	
<i>Head of household (urban-rural) - marital status (Share).....</i>	82
22. Stopa samozaposlenih po spolu, 2014.	
<i>Rate of self-employed by sex, 2014.....</i>	83

23.1 Neplaćeni rad u domaćinstvu prema starosnim grupama i spolu (uključujući i rad u poljoprivredi), BiH	
<i>Unpaid work in household by age groups and sex (including work in agriculture), BiH.....</i>	84
23.1.1 Neplaćeni rad u domaćinstvu prema starosnim grupama i spolu (uključujući i rad u poljoprivredi) (Struktura)	
<i>Unpaid work in household by age groups and sex (including work in agriculture) - (Structure).....</i>	84
23.1.2 Neplaćeni rad u domaćinstvu prema starosnim grupama i spolu (uključujući i rad u poljoprivredi) (Sudjelovanje)	
<i>Unpaid work in household by age groups and sex (including work in agriculture) - (Share).....</i>	84
23.2 Neplaćeni rad u domaćinstvu prema starosnim grupama i spolu (uključujući i rad u poljoprivredi), FBiH	
<i>Unpaid work in household by age groups and sex (including work in agriculture), FBiH.....</i>	85
23.2.1 Neplaćeni rad u domaćinstvu prema starosnim grupama i spolu (uključujući i rad u poljoprivredi) (Struktura)	
<i>Unpaid work in household by age groups and sex (including work in agriculture) - (Structure).....</i>	85
23.2.2 Neplaćeni rad u domaćinstvu prema starosnim grupama i spolu (uključujući i rad u poljoprivredi) (Sudjelovanje)	
<i>Unpaid work in household by age groups and sex (including work in agriculture) - (Share).....</i>	85
23.3 Neplaćeni rad u domaćinstvu prema starosnim grupama i spolu (uključujući i rad u poljoprivredi), RS	
<i>Unpaid work in household by age groups and sex (including work in agriculture), RS.....</i>	86
23.3.1 Neplaćeni rad u domaćinstvu prema starosnim grupama i spolu (uključujući i rad u poljoprivredi) (Struktura)	
<i>Unpaid work in household by age groups and sex (including work in agriculture) (Structure).....</i>	86
23.3.2 Neplaćeni rad u domaćinstvu prema starosnim grupama i spolu (uključujući i rad u poljoprivredi) (Sudjelovanje)	
<i>Unpaid work in household by age groups and sex (including work in agriculture) - (Share).....</i>	86
23.4 Neplaćeni rad u domaćinstvu prema starosnim grupama i spolu (uključujući i rad u poljoprivredi), DBBiH	
<i>Unpaid work in household by age groups and sex (including work in agriculture), BDBiH.....</i>	87
23.4.1 Neplaćeni rad u domaćinstvu prema starosnim grupama i spolu (uključujući i rad u poljoprivredi) (Struktura)	
<i>Unpaid work in household by age groups and sex (including work in agriculture) - (Structure).....</i>	87
23.4.2 Neplaćeni rad u domaćinstvu prema starosnim grupama i spolu (uključujući i rad u poljoprivredi) (Sudjelovanje)	
<i>Unpaid work in household by age groups and sex (including work in agriculture) - (Share).....</i>	87
Dodatak	
<i>Appendix.....</i>	89
1. Intervali pouzdanosti osnovnih karakteristika stanovništva po aktivnosti, BiH	
<i>Confidentiality intervals for principal characteristics of the population by activity, BiH.....</i>	91
1.1 Intervali pouzdanosti osnovnih karakteristika stanovništva po aktivnosti, FBiH	
<i>Confidentiality intervals for principal characteristics of the population by activity, FBiH.....</i>	92
1.2 Intervali pouzdanosti osnovnih karakteristika stanovništva po aktivnosti, RS	
<i>Confidentiality intervals for principal characteristics of the population by activity, RS.....</i>	93
1.3 Intervali pouzdanosti osnovnih karakteristika stanovništva po aktivnosti, DBBiH	
<i>Confidentiality intervals for principal characteristics of the population by activity, BDBiH.....</i>	94
Upitnik	
<i>Questionnaire.....</i>	95

1. FOREWORD

The data presented in this publication have been obtained on the basis of the Labour Force Survey (ARS 2014). Statistical institutions in Bosnia and Herzegovina (the Agency for Statistics of Bosnia and Herzegovina - BHAS, the Federal Institute of Statistics - FZS, and the Republic Institute of Statistics of the Republic of Srpska - RZSRS) carried out a research project The Labour Force Survey in April 2014, for the ninth time. This research is part of the annual working program of statistical institutions of Bosnia and Herzegovina.

Methodological principles behind the Survey are based on the recommendations and definitions of the International Labour Organization - ILO and the requirements of the European Statistical Office - EUROSTAT, which set the standards for the international comparability of data in the area of labour statistics.

Research results are provided in the aggregated form, which, pursuant to the provisions of the Law on Statistics of Bosnia and Herzegovina ("Official Gazette of Bosnia and Herzegovina", N° 26/04 and 42/04), the Law on Statistics of the Federation of Bosnia and Herzegovina ("Official Gazette of the Federation of Bosnia and Herzegovina", N° 63/03), and the Law on Statistics of the Republic of Srpska ("Official Gazette of the Republic of Srpska", N° 85/03), fully provides for the confidentiality of individual data on households and persons.

The publication is composed of two segments. The first segment contains the definitions and the methodological explanations, where as the second segment contains tables with the data on employment rates, unemployment rates and inactivity. All the data contained in tables are processed at the level of the state of Bosnia and Herzegovina, the entity level and for the Brčko District of Bosnia and Herzegovina. The data for entities and the District are joined in the data set for the level of the state of Bosnia and Herzegovina and are fully mutually comparable.

Starting with the definitions, the Labour Force Survey relies on the ILO concept of labour force, as required by the EUROSTAT. It would be methodologically incorrect to compare the data from this publication with data that may be found in other statistical or administrative sources, as explained in the Chapter entitled "Definitions and Methodological Explanations".

This is a joint research project of three statistical institutions that worked as a team on the preparation of the Survey instruments, its implementation in the field, data processing and analysis. We would like to express our thanks to the families who participated in the Survey, as well as the interviewers, controllers, supervisors and operators who contributed to the successful realization of this research with their diligence.

Director:
Zdenko Milinović, dipl. oec

1. PREDGOVOR

Podaci objavljeni u ovoj Publikaciji dobiveni su na osnovu provedene Ankete o radnoj snazi (ARS 2014).

Statističke institucije u Bosni i Hercegovini su (Agencija za statistiku Bosne i Hercegovine - BHAS, Federalni zavod za statistiku - FZS i Republički zavod za statistiku Republike Srpske - RZSRS) u aprilu 2014. godine po deveti put provele istraživanje - Anketu o radnoj snazi (ARS). Ovo istraživanje je dio godišnjeg programa rada statističkih institucija BiH.

Metodološke postavke Ankete zasnivaju se na preporukama i definicijama Međunarodne organizacije rada (International Labour Organization - ILO) i zahtjevima Statističkog ureda EU (European Statistical Office - EUROSTAT), čime je osigurana međunarodna uporedivost podataka u domeni statistike rada.

Rezultati istraživanja dati su u agregiranom obliku, čime je, u skladu sa odredbama Zakona o statistici BiH ("Službeni glasnik Bosne i Hercegovine", br. 26/04 i 42/04), Zakona o statistici Federacije BiH ("Službene novine Federacije", br. 63/03), Zakona o statistici Republike Srpske ("Službeni glasnik Republike Srpske", br. 85/03), u potpunosti osigurana tajnost individualnih podataka o domaćinstvima i osobama.

Publikacija se sastoji iz dva dijela. Prvi dio sadrži definicije i metodološka objašnjenja, dok su u drugom dijelu tabele u kojima su prikazani podaci o zaposlenosti, nezaposlenosti i neaktivnosti. Svi su podaci u tabelama obrađeni za nivo Bosne i Hercegovine, nivo entiteta i Brčko distikta BiH. Podaci za entitete i Distrikt spojeni su u set podataka za nivo BiH i potpuno su međusobno uporedivi.

Polazeći od definicija, čijom se primjenom praćenje radne snage oslanja na ILO koncept radne snage, što je i zahtjev EU Statističkog ureda (EUROSTAT), podatke iz Publikacije nije metodološki ispravno porediti s podacima koji se dobivaju iz drugih statističkih ili administrativnih izvora, što je objašnjeno u okviru poglavlja „Definicije i metodološke napomene“.

Ovo istraživanje je zajednički projekat tri statističke institucije, koje su timski radile na izradi instrumentarija za provođenje Ankete, njezinoj realizaciji na terenu, obradi i analizi podataka. Punu zahvalnost dugujemo domaćinstvima koja su pristala na anketiranje, kao i anketarima, kontrolorima, supervizorima i operaterima koji su svojim savjesnim radom pomogli uspješnu realizaciju ovog istraživanja.

Direktor:
Zdenko Milinović, dipl.oecc

2. INTRODUCTION

The Labour Force Survey represents research conducted to gather data on the basic characteristics of the working - age population, based on which the total labour force in the country is reviewed, together with data on demographics, education, socio - economic standing and other characteristics of the population. The main goal of the research is to gather data on the three main, mutually exclusive segments of population: the employed, the unemployed and the inactive. The data are also to be used to monitor, measure, and estimate the economic and social changes in Bosnia and Herzegovina.

The Survey covered 10.555 households, including 5.964 in the Federation of Bosnia and Herzegovina, 3.565 in the Republika Srpska, and 1.026 in the Brčko District of Bosnia and Herzegovina. The sample did not include collective households (university dormitories, nursing homes, institutes for the mentally disabled, orphanages, homes for disabled adults, monasteries, convents, etc.).

The Labour Force Survey was carried out by Agency for Statistics of Bosnia and Herzegovina in cooperation with Republika Srpska Institute of Statistics and Federal Institute of Statistics.

Data source for Bosnia and Herzegovina and District of Brčko is Agency for Statistics of Bosnia and Herzegovina.

Data sources for entity level are Republika Srpska Institute of Statistics and Federal Institute of Statistics.

2. UVOD

Anketa o radnoj snazi je istraživanje kojim se prikupljaju podaci o osnovnim karakteristikama radno sposobnog stanovništva, na osnovu kojih se vrši procjena ukupne radne snage u zemlji, kao i podaci o demografskim, obrazovnim, socio-ekonomskim i drugim karakteristikama stanovništva. Glavni cilj ovog istraživanja je dobivanje podataka o tri osnovna, međusobno isključiva, kontigenta stanovništva: zaposlenih, nezaposlenih i neaktivnih osoba. Podaci su također i u funkciji praćenja, mjerenja i ocjenjivanja ekonomskih i društvenih kretanja u Bosni i Hercegovini.

Anketom je obuhvaćeno 10.555 domaćinstava, i to: 5.964 u Federaciji BiH, 3.565 u Republici Srpskoj i 1.026 u Brčko distriktu BiH. Uzorkom nisu obuhvaćena kolektivna domaćinstva (studentski i đачki domovi, domovi za djecu i omladinu ometenu u razvoju, domovi za socijalno ugroženu djecu, domovi za penzionere, stare i iznemogle, domovi za odrasle invalide, manastiri, samostani i slično).

Anketu o radnoj snazi je provela Agencija za statistiku Bosne i Hercegovine u saradnji sa Republičkim zavodom za statistiku Republike Srpske i Federalnim zavodom za statistiku Federacije Bosne i Hercegovine.

Izvor podataka za nivo Bosne i Hercegovine i Brčko distrikta BiH je Agencija za statistiku Bosne i Hercegovine.

Izvor podataka za nivo entiteta je Republički zavod za statistiku Republike Srpske i Federalni zavod za statistiku Federacije Bosne i Hercegovine.

3. ABBREVIATIONS AND SYMBOLS

BiH	<i>Bosnia and Herzegovina</i>
FBiH	<i>Federation of Bosnia and Herzegovina</i>
RS	<i>Republic of Srpska</i>
BDBiH	<i>Brčko Distrikt BiH</i>

()^{*)} *less accurate estimate*

(())^{**)} *inaccurate estimate*

●^{***)} *not zero but extremely inaccurate data*

— *no occurrence of event*

¹⁾ *footnote*

^{*)} *the data are less certain if the coefficient of variance (CV) is less than 0.20 but equal to or more than 0.10 or expressed in percentages $10\% \leq CV < 20\%$*

^{**)} *the data are uncertain if the coefficient of variance (CV) is less than 0.30 but equal to or more than 0.20 or expressed in percentages $20\% \leq CV < 30\%$*

^{***)} *the data are extremely uncertain if the coefficient of variance (CV) is equal to or more than 0.30 or expressed in percentages $CV \geq 30\%$*

3. SKRAĆENICE I ZNAKOVI

BiH	Bosna i Hercegovina
FBiH	Federacija Bosne i Hercegovine
RS	Republika Srpska
DBBiH	Distrikt Brčko BiH
() ^{*)}	podatak je manje siguran
(()) ^{**)}	podatak je nesiguran
● ^{***)}	podatak je ekstremno nesiguran
—	nema pojave
¹⁾	znak za napomenu

^{*)} Podatak je manje siguran, ako je koeficijent varijacije (CV) manji od 0,20, a jednak ili veći od 0,10 ili, izraženo u procentima, $10\% \leq CV < 20\%$

^{**)} Podatak je nesiguran, ako je koeficijent varijacije (CV) manji od 0,30, a jednak ili veći od 0,20 ili, izraženo u procentima, $20\% \leq CV < 30\%$

^{***)} Podatak je ekstremno nesiguran, ako je koeficijent varijacije (CV) jednak ili veći od 0,30 ili, izraženo u procentima $CV \geq 30\%$

4. DEFINITION AND METHODOLOGICAL EXPLANATIONS

Observation and survey units

The observation unit is a household living in a housing unit randomly selected to the sample, while the survey unit is a member of the selected household.

The basic social and demographic data were gathered on all the persons of the selected households, while the data on employment relate to persons of 15 or more years of age.

A household is considered to be each family or other union of persons who state that they live together and spend their income together to pay for the basic living expenses, notwithstanding whether all members are constantly present at the residence of the household, for example if some of them are temporarily living elsewhere, in a different town or country, for the purposes of employment, education, or other reasons.

A household may be the following:

- (a) Two or more persons, notwithstanding their family relations, sharing the same living area, who usually buy and consume food together (multi-member household) and
- (b) One person living in a housing unit alone, or living with other people, without taking part in the purchase and consumption of food with them (one-member household)

Reference period

The reference period is the time during which data were gathered. The majority of data relate to the economic activity of persons during a calendar week, from Monday through Sunday, called the **reference week**. A certain quantity of the data relate to other periods (four weeks, or a year, in relation to the reference week).

The LFS 2014 reference week was April 07. – 13. 2014 and it preceded a period of fieldwork, i.e. interviews. Interviews were completed during the period of 14.- 30.04.2014.

Working age population includes all persons of 15 years of age or older, divided into two basic categories: labour force (economically active) and economically inactive population.

Labour force, or the active population, is composed of the employed and the unemployed.

Employed persons are persons of 15 years of age or older who, during the reference week:

- a) Worked for at least one hour for a salary or fee, irrespective of their formal status or
- b) did not work, but had a job to return to.

According to the EU definition, used in the LFS 2014, person have a job to return to, if their absence from work lasts up to 3 months (including 3 months), or if it lasts longer than three months, but during that time receive a salary 50% or more. Person who are absent from work for reasons of illness, pregnancy or maternity leave are included in the employed persons, regardless of the length of absence from work.

4. DEFINICIJE I METODOLOŠKA OBJAŠNJENJA

Jedinica posmatranja i anketiranja

Jedinica posmatranja je domaćinstvo koje živi u stambenoj jedinici izabranoj u uzorak, a jedinica anketiranja je član izabranog domaćinstva.

Osnovni sociodemografski podaci prikupljeni su o svim osobama u izabranim domaćinstvima, dok se podaci o radnoj aktivnosti odnose na osobe koje imaju 15 i više godina.

Domaćinstvom se smatra svaka porodična ili druga zajednica osoba koje se izjasne da zajedno stanuju i zajednički troše svoje prihode za podmirivanje osnovnih životnih potreba, bez obzira jesu li svi članovi stalno u mjestu gdje je nastanjeno domaćinstvo ili neki od njih borave određeno vrijeme u drugom naselju, odnosno stranoj državi zbog rada, školovanja ili iz drugih razloga.

Domaćinstvo može biti:

- (a) dvije ili više osoba, bez obzira na njihovu srodnost, koje dijele isti stambeni prostor i koje obično zajednički nabavljaju i troše hranu (višečlano domaćinstvo)
- (b) jedna osoba, koja u stambenom prostoru živi sama ili živi sa drugim osobama, ali ne sudjeluje u zajedničkom nabavljanju i trošenju hrane (jednočlano domaćinstvo).

Referentni period

Referentni period je vrijeme u kojem se vršilo prikupljanje podataka. Većina podataka se odnosi na ekonomsku aktivnost osoba u konkretnoj kalendarskoj sedmici, od ponedjeljka do nedjelje, koja se naziva **referentnom sedmicom**. Određeni broj podataka se odnosi na druge periode (četiri sedmice ili godina u odnosu na referentnu sedmicu).

Referentna sedmica za ARS 2014. je bila od 07. do 13. aprila 2014. godine i prethodila je periodu terenskoga rada, odnosno anketiranja. Anketiranje je obavljeno u periodu od 14. do 30. aprila 2014. godine.

Radno sposobno stanovništvo obuhvata sve osobe koje imaju 15 i više godina, podijeljene u dvije glavne kategorije: radnu snagu (ekonomski aktivno) i ekonomski neaktivno stanovništvo.

Radnu snagu ili aktivno stanovništvo čine zaposlene i nezaposlene osobe.

Zaposlene osobe su osobe koje imaju 15 i više godina i koje su u referentnoj sedmici:

- (a) radile najmanje jedan sat za plaću ili naknadu, bez obzira na njihov formalni status ili
- (b) nisu radile, a imale su posao na koji će se vratiti.

Prema EU definicijama, koje su primijenjene u ARS 2014, osobe imaju posao na koji će se vratiti, ukoliko njihova odsutnost sa posla traje do 3 mjeseca (uključujući i 3 mjeseca), ili ukoliko traje duže od tri mjeseca, a za to vrijeme primaju plaću u iznosu 50% ili višem. Osobe koje su odsutne sa posla iz razloga bolesti, trudničkog ili porodiškog bolovanja uključuju se u zaposlene osobe, bez obzira na dužinu odsustva sa posla.

Contingent of employed persons is composed of:

- (a) employees (employed persons who receive salary or fees for their work);
- (a) the self-employed (employers who manage a business subject and employ one or more employees, and persons who work for their own account and do not have employees);
- (b) unpaid family workers (household members working in the family business).

The unemployed are persons of 15 years of age or older who:

- (a) in the reference period, did not engage in any activities for which they received a salary or fee;
- (b) spent four weeks (the reference and three preceding weeks) actively looking for employment or found a job and were about to start work in near future;
- (c) might start work during two weeks following the reference week should they be offered employment.

The **inactive population** are all persons of 15 years of age or older who were not employed during the reference week and who during the four weeks (the reference and the three previous weeks) did not take any actions to look for employment, as well as persons who are not ready to start working within two subsequent weeks should they be offered an employment. The inactive persons are: pupils/students, pensioners, disabled for work, persons who perform only housework in their household and discouraged inactive persons. The **discouraged inactive persons** are persons who did not look for employment during the reference period because they were convinced that they cannot find work even though they wanted to work and are ready to start working during the two subsequent weeks should they be offered an employment.

The previously mentioned statuses are the statuses of interviewed persons, pursuant to the definitions of the ILO, and the employment status of an interviewee according to their personal opinion is defined as the **subjective work status**.

Kontigent zaposlenih osoba čine:

- (a) zaposleni (osobe u zaposlenju koje za svoj rad primaju plaću ili naknadu);
- (b) samozaposleni (poslodavci koji upravljaju poslovnim subjektom i zapošljavaju jednog ili više zaposlenika, te osobe koje rade za vlastiti račun i ne zapošljavaju zaposlenike);
- (c) neplaćeni pomažući članovi domaćinstva (članovi koji rade u porodičnom biznisu).

Nezaposlene osobe su osobe koje imaju 15 i više godina i koje:

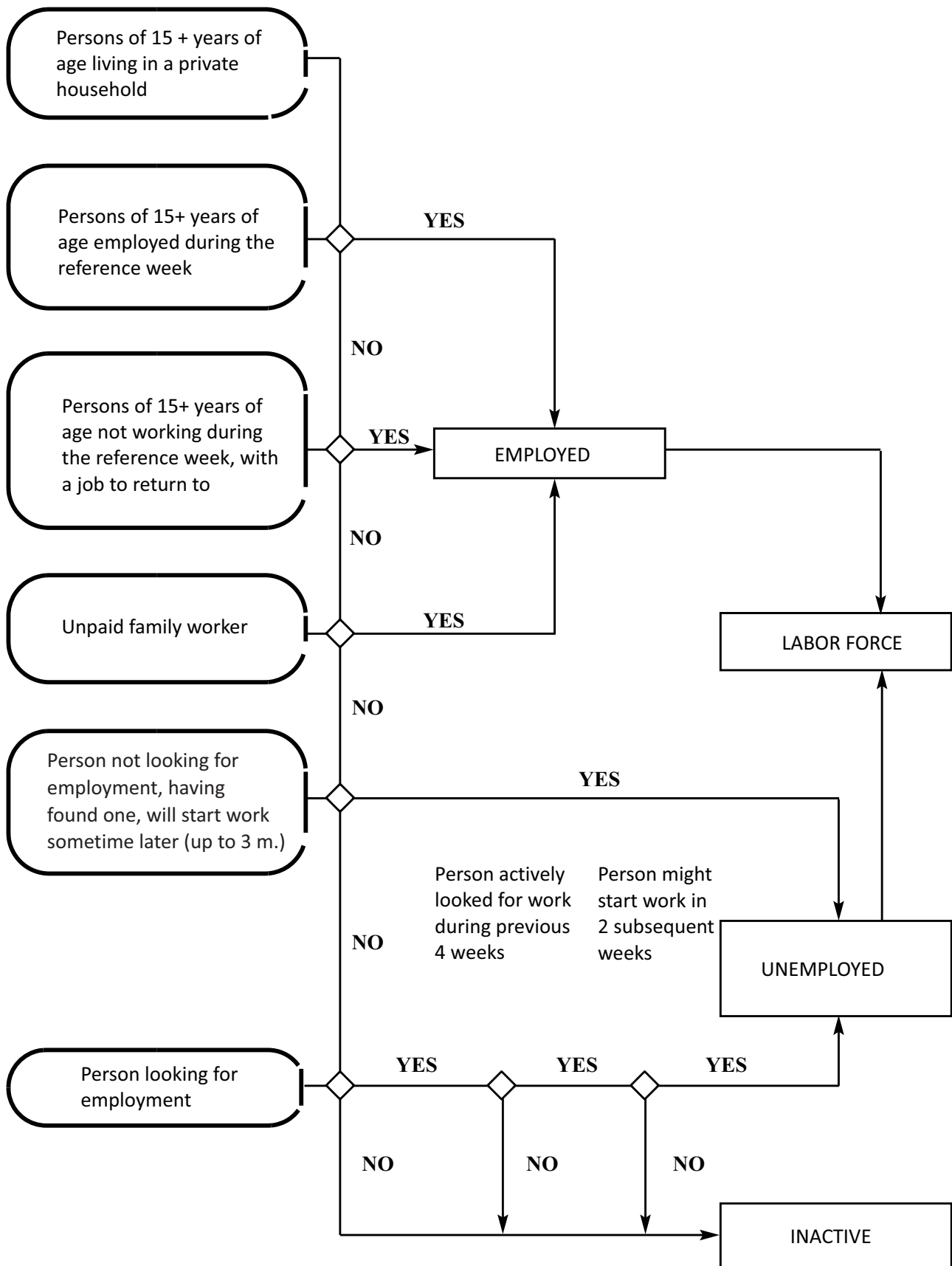
- (a) nisu u referentnoj sedmici obavljale nikakvu aktivnost za plaću ili naknadu;
- (b) u toku četiri sedmice (referentne i tri prethodne) aktivno su tražile posao ili su našle posao i u skoroj budućnosti će početi raditi;
- (c) mogle bi početi raditi u toku naredne dvije sedmice, ako im bude ponuđen posao.

Neaktivno stanovništvo čine sve osobe koje imaju 15 i više godina i koje u referentnoj sedmici nisu radile, te koje tokom četiri sedmice (referentne i tri prethodne) nisu poduzimale nikakve radnje sa ciljem traženja posla kao i osobe koje nisu spremne početi raditi u naredne dvije sedmice ako bi im posao bio ponuđen. U neaktivne spadaju: učenici/studenti, penzioneri, onesposobljeni za rad, osobe, koje obavljaju samo kućne poslove u svom domaćinstvu i obeshrabrene neaktivne osobe. **Obeshrabrene neaktivne osobe** su osobe koje nisu tražile posao u referentnom periodu, jer su uvjerenе da ne mogu naći posao, iako žele raditi i spremne su da počnu raditi u naredne dvije sedmice, ako bi im posao bio ponuđen.

Prethodno navedeni statusi su statusi anketirane osobe prema definicijama Međunarodne organizacije rada (ILO), a radni status anketirane osobe prema njezinom vlastitom mišljenju je **subjektivni radni status**.

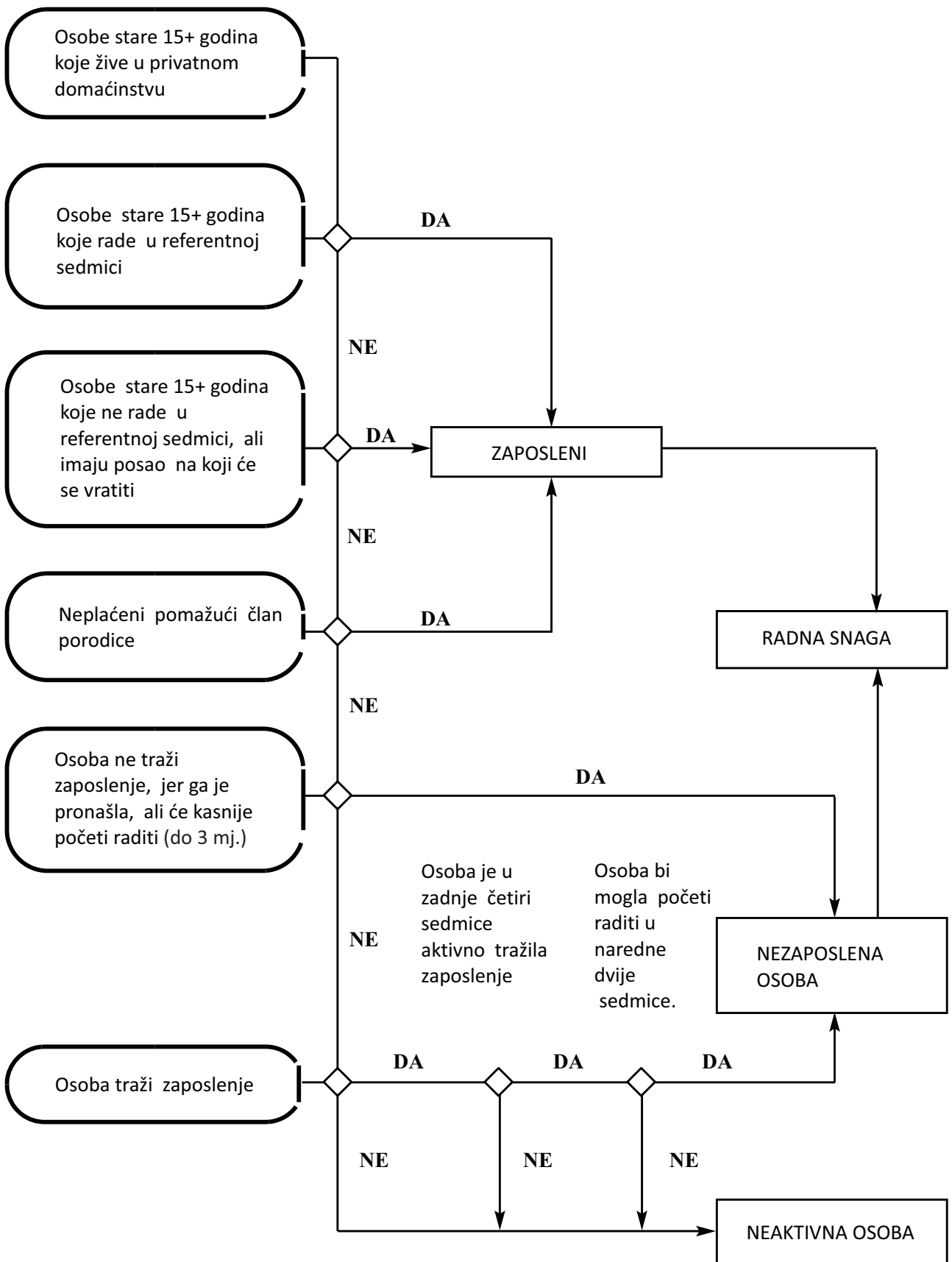
The procedure of defining the status of the working age population is provided in the following graph:

Classification of the working age population pursuant to the definitions of the ILO



Postupak izvođenja statusa radno sposobnog stanovništva dat je u slijedećoj šemi:

Klasifikacija radno sposobnog stanovništva u skladu sa definicijama Međunarodne organizacije rada (ILO)



Basic indicators

The basic indicators that are derived from the data gathered in the Survey are the following:

$$\text{Activity rates} = \frac{\text{Labour force}}{\text{Working age population}} \times 100;$$

$$\text{Employment rates} = \frac{\text{The employed}}{\text{Working age population}} \times 100;$$

$$\text{Unemployment rates} = \frac{\text{The unemployed}}{\text{Labour force}} \times 100;$$

Classifications

In the encoding and processing of data gathered in this Survey, the following classifications were used:

- (a) **Classification of activities KDBiH 2010**, that is comparable to the classification of activities by the United Nations (ISIC - Rev.3) and the classification by the European Union (NACE rev.2);
- (b) **Classification of the levels of education**, that is comparable to the International standard classification of education (ISCED - 1997);
- (c) **Classification of the professional status of the employed**, that is comparable to the international classification of employment statuses (ICSE).
- (d) **Classification of occupations KZBiH-08**, that is comparable to the International classification of occupations (ICSO-08).

Comparability of the survey and administrative data

The definition of the labour force in the Labour Force Survey is based on the actual inclusion of the individual in the labour market, in the observed week, called the "reference week", regardless of his/her formal status. Data are collected by interviewing members of households, which are selected for the sample.

Definition of labour force from the administrative records is based on the formal, registered status of a person. This implies that the administrative data includes only registered employees, while the LFS includes total employment, which is based on the status of person's activities during the observed week. More precisely, the LFS includes, in addition to formally employed persons, categories of employees not included in administrative data sources, such as: self-employed in agriculture, unpaid helping family members, employees with service contracts, temporarily or occasionally employed and employed in the informal economy.

Administrative data on unemployed persons include the total number of unemployed who are kept in the records of the Employment Bureau in BiH, while the unemployment data from the Labour Force Survey are derived from the data which were collected by interviewing people in households, according to international definitions.

Osnovni indikatori

Osnovni indikatori koji se izvode na osnovu podataka iz Ankete su slijedeći:

$$\text{Stopa aktivnosti} = \frac{\text{Radna snaga}}{\text{Radno sposobno stanovništvo}} \times 100;$$

$$\text{Stopa zaposlenosti} = \frac{\text{Zaposleni}}{\text{Radno sposobno stanovništvo}} \times 100;$$

$$\text{Stopa nezaposlenosti} = \frac{\text{Nezaposleni}}{\text{Radna snaga}} \times 100;$$

Klasifikacije

Prilikom šifriranja i obrade podataka dobivenih ovom Anketom, korištene su slijedeće klasifikacije:

- (a) **Klasifikacija djelatnosti KDBiH 2010**, koja je uporediva s klasifikacijom djelatnosti Ujedinjenih naroda (ISIC - Rev.3) i klasifikacijom Evropske unije (NACE Rev.2);
- (b) **Klasifikacija nivoa obrazovanja**, koja je uporediva s međunarodnom standardnom klasifikacijom obrazovanja (ISCED – 1997.);
- (c) **Klasifikacija profesionalnog statusa zaposlenih osoba**, koja je uporediva s međunarodnom klasifikacijom položaja u zaposlenju (ICSE).
- (d) **Klasifikacija zanimanja KZBiH-08**, koja je uporediva s Međunarodnom standardnom klasifikacijom zanimanja (ISCO-08).

Uporedivost anketnih i administrativnih podataka

Definicija radne snage u Anketi o radnoj snazi polazi od stvarne uključenosti pojedinca na tržištu rada, u sedmici posmatranja koja se naziva "referentna sedmica", bez obzira na njegov formalni status. Podaci se prikupljaju anketiranjem članova domaćinstava, koja su izabrana u uzorak.

Definicija radne snage iz administrativnih evidencija polazi od formalnog, registrovanog statusa osoba. Iz ovog proizilazi da administrativni podaci obuhvataju samo registrovane zaposlene, dok ARS obuhvata ukupnu zaposlenost, koja se izvodi na osnovu statusa osobe u aktivnosti u sedmici posmatranja. Preciznije, ARS obuhvata, pored formalno zaposlenih osoba, i kategorije zaposlenih, koje ne obuhvataju administrativni izvori podataka, kao što su: samozaposleni u poljoprivredi, neplaćeni pomažući članovi domaćinstva, zaposleni po ugovoru o djelu, privremeno ili povremeno zaposleni i zaposleni u neformalnoj ekonomiji.

Administrativni podaci o nezaposlenim osobama sadrže ukupan broj nezaposlenih koji se vode u evidencijama Zavoda za zapošljavanje u BiH, dok se podaci o nezaposlenosti iz Ankete o radnoj snazi izvode iz podataka, koji su prikupljeni anketiranjem osoba u domaćinstvima, prema međunarodnim definicijama.

According to the Labour Force Survey, some persons are employed (because they met the definition of work of the International Labour Organization (ILO) - performing activities at least one hour in the reference week), but the same individuals were formally unemployed or inactive. A person who is registered with the Employment Bureau in BiH is formally unemployed person, while at the same time he/she can informally to perform occasional and temporary jobs, and for this work receives a salary, and the Labour Force Survey records such persons as employed.

Therefore, data on the total number of employed and unemployed persons differ significantly from the Labour Force Survey and other statistical data sources.

Data obtained from the Labour Force Survey are not methodologically comparable with the data obtained from other statistical or administrative sources.

Comparability of data is limited for the following reasons:

- a) Data source: administrative data are based on the personnel records of business entities and on the records of the unemployed persons who are registered with the employment bureaus in BiH, while survey data are based on data obtained by direct interview in the households, selected randomly.
- b) Reporting unit: reporting unit for the collection of administrative data is a business entity, while the survey reporting unit is each member of randomly selected households.
- c) Observation period: administrative data are gathered on the last day of the month, while survey data refer to the activity of the respondent in the reference week.
- d) Collection method: data from the administrative sources are obtained through reports submitted by business entities, while survey data are collected by direct interview of persons in households that are selected for the sample.
- e) Period of collection: administrative data are collected monthly, while the survey is conducted once a year.
- f) The definitions of employment and unemployment: administrative data include only persons in formal employment, i.e. persons who are registered as unemployed in employment bureaus in BiH, while the survey defines each category in detail in accordance with international recommendations.

Prema Anketi radne snage, neke osobe su zaposlene (jer su zadovoljile definiciju rada Međunarodne organizacije rada (ILO) - obavljanja aktivnosti makar jedan sat u referentnoj sedmici), ali su te iste osobe prema formalnom statusu nezaposlene ili neaktivne. Osoba koja je prijavljena na Zavodima za zapošljavanje, prema formalnom statusu je nezaposlena osoba, dok istovremeno može neformalno da obavlja povremene i privremene poslove i za te poslove prima platu, te se u Anketi radne snage evidentira kao zaposlena osoba.

Zbog toga se podaci o ukupnom broju zaposlenih i nezaposlenih osoba značajno razlikuju iz Ankete o radnoj snazi i iz drugih statističkih izvora podataka.

Podaci dobijeni iz Ankete o radnoj snazi nisu metodološki uporedivi sa podacima koji se dobijaju iz drugih statističkih ili administrativnih izvora.

Uporedivost podataka je ograničena iz sljedećih razloga:

- a) Izvor podataka: administrativni podaci se temelje na kadrovskoj evidenciji poslovnih subjekata i na evidencijama nezaposlenih, koji su prijavljeni Zavodima za zapošljavanje, dok se anketni podaci zasnivaju na podacima, dobijenim direktnim intervjuom u okviru domaćinstava, izabranih slučajnim uzorkom.
- b) Izveštajna jedinica: jedinica izvještavanja za prikupljanje administrativnih podataka je poslovni subjekt, dok je anketna jedinica izvještavanja svaki član slučajno izabranog domaćinstva.
- c) Period posmatranja: administrativni podaci se odnose na posljednji dan u mjesecu, dok se anketni podaci odnose na aktivnost ispitanika u referentnoj sedmici.
- d) Metod prikupljanja: podaci iz administrativnih izvora dobijaju se putem izvještaja, koje dostavljaju poslovni subjekti, dok se anketni podaci prikupljaju direktnim intervjuom osoba u domaćinstvima, koja su izabrana u uzorak.
- e) Periodika prikupljanja: administrativni podaci se prikupljaju mjesečno, dok se anketa provodi jedanput godišnje.
- f) Definicije zaposlenosti i nezaposlenosti: administrativni podaci obuhvataju samo osobe u formalnoj zaposlenosti, odnosno osobe, koje su kao nezaposlene prijavljene Zavodima za zapošljavanje, dok se u anketi svaka kategorija detaljno definiše u skladu sa međunarodnim preporukama.

Sample

Final data from Census on population 2013 are not yet published, while previously conducted Census was done in 1991. Considering the major migrations of the population since then, and the fact that the Survey research is based on the random sample of households as units of observation, it was necessary to provide up-to-date data based on which the sample could be selected. UNDP supported formulation and implementation of the Sample Frame Update project, for which funding was provided by the Government of the UK through its Department for International Development (DFID), 10.555 households from Bosnia and Herzegovina were selected from the Expanded Master Sample, namely: 5.964 for the Federation of Bosnia and Herzegovina, 3.565 for the Republic of Srpska and 1.026 for Brčko District.

The sample was designed as a stratified two-stage random sample.

Weights were calculated in two steps. In the first step, each of the selected households was allocated the weight of the sample selection as the inverted value of probability of selecting each household. In the second step, adjustments were made on the basis of failure to respond. Post-stratification, i.e. adjustment of weights per age group and gender, was not executed due to lack of reliable estimates of population per age group or gender. The rate of unresponsiveness in the Survey is 16,3%, which includes the rate of rejection of 5,4%.

Uzorak

Konačni podaci iz Popisa stanovništva 2013, još uvijek nisu objavljeni, a prethodno provedeni popis stanovništva je bio 1991. godine. Budući da je nakon toga došlo do velikih pomijeranja stanovništva, a kako je anketno istraživanje bazirano na uzorkom odabranim domaćinstvima kao jedinicama posmatranja, bilo je potrebno osigurati ažurnije podatke na osnovu kojih bi se odabrao uzorak. Uz pomoć UNDP-a, formulisan je i proveden projekat Ažuriranje okvira uzorka u BiH, za koji je finansijska sredstva osigurala Vlada Velike Britanije, putem svog Odjela za međunarodni razvoj (DFID). Iz Proširenog master-uzorka izvršen je izbor 10.555 domaćinstava za BiH, a od toga: 5.964 za Federaciju BiH, 3.565 za Republiku Srpsku i 1.026 za Brčko distrikt.

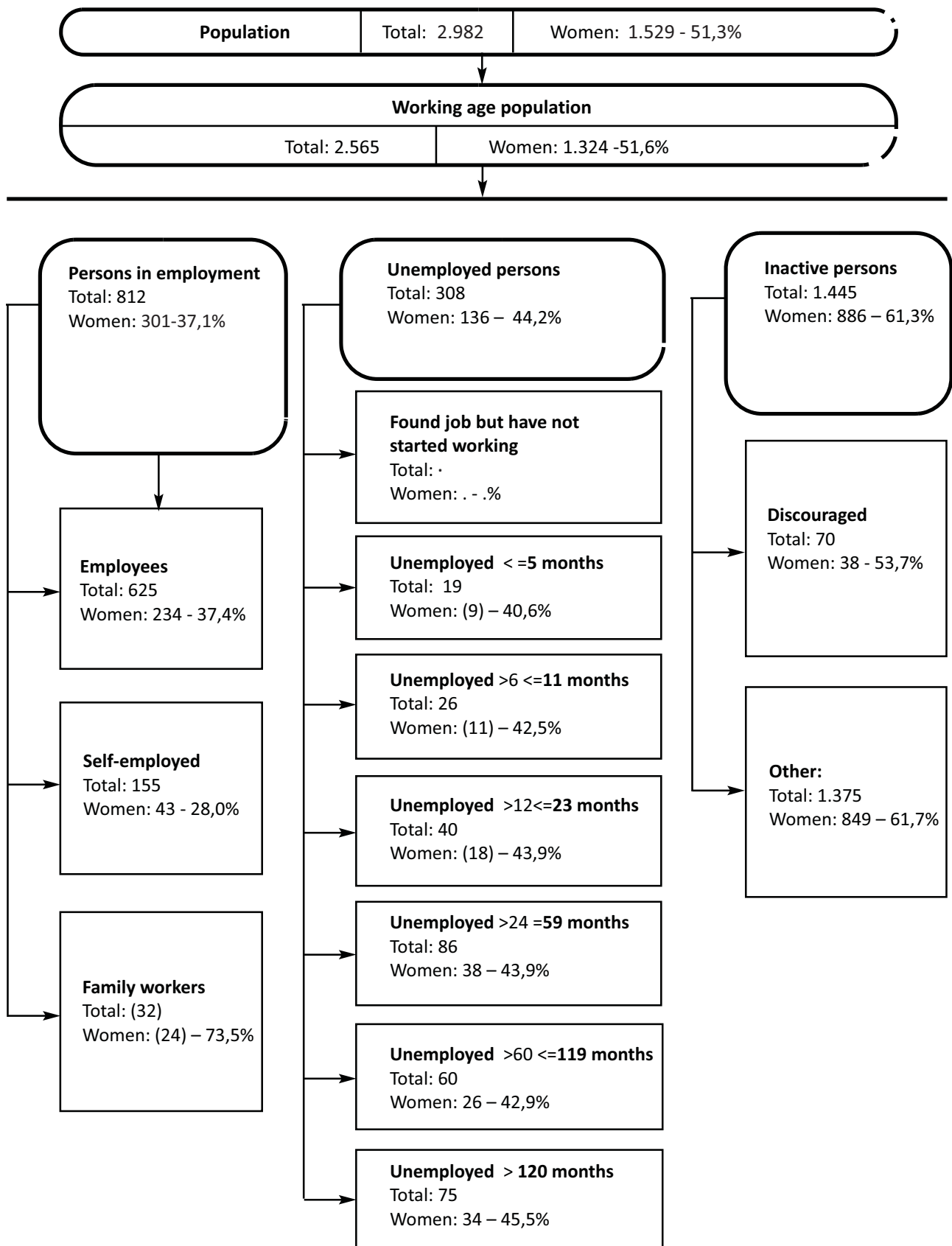
Uzorak je dizajniran kao stratificiran dvoetafni slučajni uzorak.

Ponderi su izračunati u dvije etape. U prvoj je etapi svakom odabranom domaćinstvu pridružen ponder kao inverzna vrijednost vjerovatnoće izbora svakog domaćinstva. U drugoj je etapi urađeno prilagođavanje na osnovu neodziva. Nije urađena poststratifikacija, odnosno prilagođavanje pondera u skladu sa starosnim grupama i spolu zbog nepostojanja pouzdanih procjena stanovništva u vezi sa spolom i starosnim grupama.

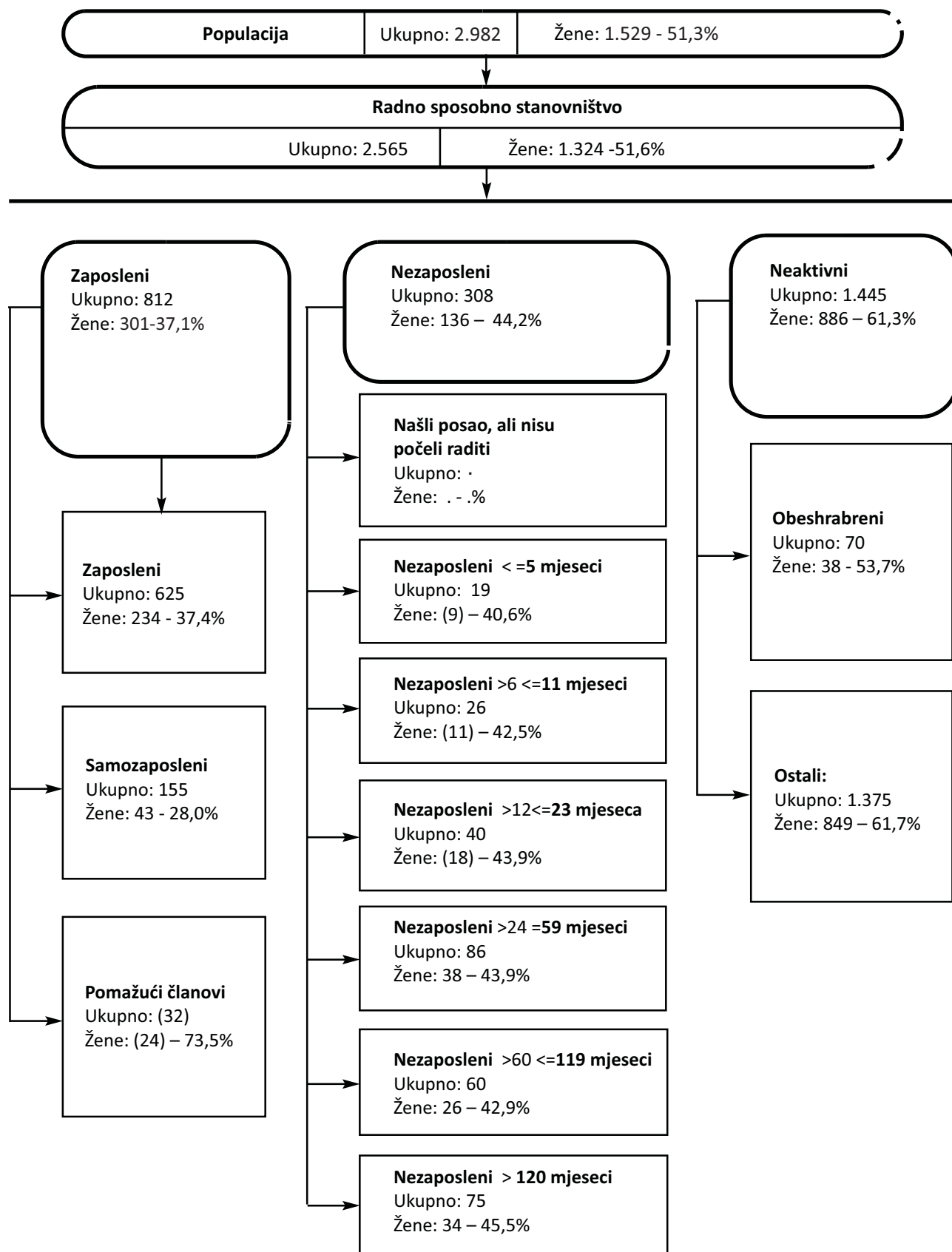
Stopa neodziva u Anketi je 16,3%, u okviru koje je stopa odbijanja 5,4 %.

A review of basic segments of population is given in the following graph:

Population in accordance to the activity, in thousands



Pregled osnovnih kontigenata stanovništva dat je u slijedećoj šemi:
Stanovništvo prema aktivnosti, izraženo u hiljadama:



Tabele

Tables

1. Osnovne karakteristike stanovništva po aktivnosti i spolu, BiH

Principal population characteristics by activity and sex, BiH

(000)

	Ukupno / Total			Muški / Male			Ženski / Female		
	2012.	2013.	2014.	2012.	2013.	2014.	2012.	2013.	2014.
1. Ukupno stanovništvo (3+6+7) / <i>Total population (3+6+7)</i>	3.038	3.050	2.982	1.485	1.495	1.453	1.553	1.555	1.529
2. Radno sposobno stanovništvo / <i>Working age population</i>	2.566	2.598	2.565	1.238	1.268	1.242	1.328	1.330	1.324
3. Radna snaga (4+5) / <i>Labour force (4+5)</i>	1.130	1.133	1.120	698	701	683	432	432	437
4. Zaposleni <i>Person in employment</i>	814	822	812	514	515	511	300	307	301
5. Nezaposleni / <i>Unemployed</i>	317	311	308	184	186	172	133	125	136
6. Neaktivni / <i>Inactive</i>	1.436	1.465	1.445	540	566	559	896	899	886
7. Osobe mlađe od 15 godina <i>Person under the age of 15</i>	472	452	417	247	228	212	225	225	205
8. Osobe 15-64 godina / <i>Person 15-64 years</i>	2.049	2.079	2.021	1.018	1.046	1.013	1.031	1.033	1.008
Stopa / Rates (%)									
Stopa aktivnosti / <i>Activity rate</i>	44,0	43,6	43,7	56,4	55,3	55,0	32,6	32,5	33,0
Stopa zaposlenosti / <i>Employment rate</i>	31,7	31,6	31,7	41,5	40,6	41,2	22,6	23,0	22,7
Stopa nezaposlenosti <i>Unemployment rate</i>	28,0	27,5	27,5	26,4	26,5	25,2	30,7	29,0	31,2
Udio stanovništva ispod 15 godina / <i>Share of population under the age of 15</i>	15,5	14,8	14,0	16,6	15,2	14,6	14,5	14,4	13,4
Udio stanovništva 15-64 godina / <i>Share of population from 15 to 64 years of age</i>	67,4	68,2	67,8	68,6	70,0	69,7	66,4	66,4	65,9

1.1 Osnovne karakteristike stanovništva po aktivnosti i spolu, FBiH

Principal population characteristics by activity and sex, FBiH

(000)

	Ukupno / Total			Muški / Male			Ženski / Female		
	2012.	2013.	2014.	2012.	2013.	2014.	2012.	2013.	2014.
1. Ukupno stanovništvo (3+6+7) / <i>Total population (3+6+7)</i>	1.955	1.958	1.922	956	963	933	1.000	995	989
2. Radno sposobno stanovništvo / <i>Working age population</i>	1.633	1.656	1.642	788	809	792	844	846	850
3. Radna snaga (4+5) / <i>Labour force (4+5)</i>	693	692	691	440	440	428	252	252	264
4. Zaposleni <i>Person in employment</i>	490	501	495	318	321	317	171	180	178
5. Nezaposleni / <i>Unemployed</i>	203	191	196	122	119	110	81	72	86
6. Neaktivni / <i>Inactive</i>	940	964	950	348	369	364	592	594	586
7. Osobe mlađe od 15 godina <i>Person under the age of 15</i>	323	302	281	168	153	142	155	149	139
8. Osobe 15-64 godina / <i>Person 15-64 years</i>	1.336	1.358	1.327	661	681	658	675	677	669
Stopa / Rates (%)									
Stopa aktivnosti / <i>Activity rate</i>	42,4	41,8	42,1	55,9	54,4	54,0	29,9	29,8	31,0
Stopa zaposlenosti / <i>Employment rate</i>	30,0	30,3	30,2	40,4	39,7	40,1	20,3	21,3	20,9
Stopa nezaposlenosti <i>Unemployment rate</i>	29,4	27,6	28,4	27,7	27,1	25,7	32,2	28,4	32,7
Udio stanovništva ispod 15 godina / <i>Share of population under the age of 15</i>	16,5	15,4	14,6	17,5	15,9	15,2	15,5	14,9	14,1
Udio stanovništva 15-64 godina / <i>Share of population from 15 to 64 years of age</i>	68,3	69,4	69,0	69,2	70,7	70,5	67,5	68,1	67,6

1.2 Osnovne karakteristike stanovništva po aktivnosti i spolu, RS

Principal population characteristics by activity and sex, RS

(000)

	Ukupno / Total			Muški / Male			Ženski / Female		
	2012.	2013.	2014.	2012.	2013.	2014.	2012.	2013.	2014.
1. Ukupno stanovništvo (3+6+7) / <i>Total population (3+6+7)</i>	1.021	1.033	1.001	498	503	491	522	530	509
2. Radno sposobno stanovništvo / <i>Working age population</i>	882	891	873	424	433	425	458	458	448
3. Radna snaga (4+5) / <i>Labour force (4+5)</i>	418	422	410	245	249	243	173	173	167
4. Zaposleni <i>Person in employment</i>	311	308	305	187	186	186	124	122	119
5. Nezaposleni / <i>Unemployed</i>	107	114	105	58	63	58	49	51	47
6. Neaktivni / <i>Inactive</i>	464	469	463	179	184	182	284	285	281
7. Osobe mlađe od 15 godina <i>Person under the age of 15</i>	139	142	128	74	70	66	65	72	62
8. Osobe 15-64 godina / <i>Person 15-64 years</i>	673	681	655	337	345	335	336	336	320
Stopa / Rates (%)									
Stopa aktivnosti / <i>Activity rate</i>	47,4	47,4	47,0	57,8	57,5	57,3	37,9	37,8	37,2
Stopa zaposlenosti / <i>Employment rate</i>	35,3	34,6	34,9	44,1	42,9	43,6	27,2	26,7	26,7
Stopa nezaposlenosti <i>Unemployment rate</i>	25,6	27,0	25,7	23,8	25,3	23,8	28,2	29,5	28,4
Udio stanovništva ispod 15 godina / <i>Share of population under the age of 15</i>	13,6	13,7	12,8	14,8	13,9	13,5	12,4	13,5	12,1
Udio stanovništva 15-64 godina / <i>Share of population from 15 to 64 years of age</i>	65,9	65,9	65,4	67,6	68,6	68,2	64,3	63,3	62,8

1.3 Osnovne karakteristike stanovništva po aktivnosti i spolu, DBBiH

Principal population characteristics by activity and sex, DBBiH

(000)

	Ukupno / Total			Muški / Male			Ženski / Female		
	2012.	2013.	2014.	2012.	2013.	2014.	2012.	2013.	2014.
1. Ukupno stanovništvo (3+6+7) / <i>Total population (3+6+7)</i>	62	60	59	31	30	29	31	30	30
2. Radno sposobno stanovništvo / <i>Working age population</i>	52	51	51	25	25	25	26	26	26
3. Radna snaga (4+5) / <i>Labour force (4+5)</i>	(19)	(19)	19	(12)	(12)	12	(7)	(7)	7
4. Zaposleni <i>Person in employment</i>	(13)	(12)	12	(8)	(8)	(8)	(4)	(4)	(4)
5. Nezaposleni / <i>Unemployed</i>	(6)	(7)	(7)	(4)	(4)	(4)	(2)	(3)	(3)
6. Neaktivni / <i>Inactive</i>	33	32	32	13	13	13	19	19	19
7. Osobe mlađe od 15 godina <i>Person under the age of 15</i>	(10)	(9)	(8)	(5)	(5)	(4)	(5)	(4)	(4)
8. Osobe 15-64 godina / <i>Person 15-64 years</i>	(40)	(40)	39	20	20	20	(20)	(20)	(19)
Stopa / Rates (%)									
Stopa aktivnosti / <i>Activity rate</i>	36,7	36,7	37,0	48,0	48,3	48,1	25,8	25,3	26,3
Stopa zaposlenosti / <i>Employment rate</i>	24,8	23,7	23,9	33,4	32,6	32,1	(16,4)	(14,9)	16,0
Stopa nezaposlenosti <i>Unemployment rate</i>	32,5	35,5	35,4	30,4	32,5	(33,3)	(36,3)	(41,0)	39,2
Udio stanovništva ispod 15 godina / <i>Share of population under the age of 15</i>	16,7	14,8	14,1	17,2	15,3	13,9	(16,2)	(14,3)	(14,4)
Udio stanovništva 15-64 godina / <i>Share of population from 15 to 64 years of age</i>	64,5	66,6	66,4	66,1	67,8	69,4	62,8	65,4	63,5

2. Radno sposobno stanovništvo po aktivnosti, starosnim grupama i spolu, BiH

Working-age population by activity, age groups and sex, BiH

(000)

	Radno sposobno stanovništvo Working-age population			Radna snaga / Labour force									Neaktivne osobe Inactive persons		
				Ukupno / Total			Zaposlene osobe Employed persons			Nezaposlene osobe Unemployed persons					
	2012.	2013.	2014.	2012.	2013.	2014.	2012.	2013.	2014.	2012.	2013.	2014.	2012.	2013.	2014.
Ukupno / Total															
Ukupno / Total	2.566	2.598	2.565	1.130	1.133	1.120	814	822	812	317	311	308	1.436	1.465	1.445
15 - 24 godine / 15-24 years	411	421	396	121	119	116	44	49	43	76	70	73	290	302	280
25 - 49	997	989	947	714	711	693	520	521	505	194	189	188	283	278	254
50 - 64	641	669	678	270	281	286	224	230	239	46	51	47	372	387	392
65+	517	519	544	26	(22)	25	25	(21)	25	•	•	•	491	498	519
15-64	2.049	2.079	2.021	1.105	1.111	1.095	789	800	787	316	311	307	944	967	926
Muški / Male															
Ukupno / Total	1.238	1.268	1.242	698	701	683	514	515	511	184	186	172	540	566	559
15 - 24 godine / 15-24 years	206	221	208	78	80	72	29	33	28,1	49	47	44	129	141	136
25 - 49	506	502	483,2	433	428	415	328	323	316	104	105	99	73	74	68
50 - 64	306	323	322	172	179	181	142	146	152	30	33	29	134	144	141
65+	220	221	228,5	15	(14)	16	15	(13)	15	•	•	•	204	208	213
15-64	1.018	1.046	1.013	682	688	668	499	502	496	183	186	172	336	359	346
Ženski / Female															
Ukupno / Total	1.328	1.330	1.242	432	432	437	300	307	301	133	125	136	896	899	886
15 - 24 godine / 15-24 years	204	201	208	43	39	44	15	16	15	27	23	29	161	162	144
25 - 49	491	487	483	282	283	278	192	198	189	90	84	89	209	204	185
50 - 64	336	345	322	98	102	105	82	84	87	15	18	18	238	243	251
65+	298	298	228	10	(8)	(10)	10	(8)	(9)	•	—	•	287	290	306
15-64	1.031	1.033	1.013	422	424	427	290	298	292	133	125	136	609	609	580
Struktura / Structure (%)															
Ukupno/ Total															
Ukupno / Total	100,0	100,0	100,0	100,0	100,0	100,0	100,0	100,0	100,0	100,0	100,0	100,0	100,0	100,0	100,0
15 - 24 godine / 15-24 years	16,0	16,2	15,4	10,7	10,5	10,3	5,5	5,9	5,3	24,0	22,6	23,5	20,2	20,6	19,4
25 - 49	38,8	38,1	36,9	63,2	62,7	61,9	63,9	63,5	62,2	61,3	60,8	61,1	19,7	19,0	17,6
50 - 64	25,0	25,7	26,4	23,9	24,8	25,5	27,6	28,0	29,4	14,4	16,5	15,1	25,9	26,4	27,2
65+	20,2	20,0	21,2	2,3	(1,9)	2,3	3,1	(2,6)	3,0	•	•	•	34,2	34,0	35,9
15-64	79,8	80,0	78,8	97,7	98,1	97,7	96,9	97,4	97	99,7	99,9	99,7	65,8	66,0	64,1
Muški / Male															
Ukupno / Total	100,0	100,0	100,0	100,0	100,0	100,0	100,0	100,0	100,0	100,0	100,0	100,0	100,0	100,0	100,0
15 - 24 godine / 15-24 years	16,7	17,4	16,7	11,1	11,4	10,5	5,7	6,4	5,5	26,5	25,5	25,5	23,8	24,8	24,3
25 - 49	40,9	39,6	38,9	62,0	61,0	60,7	63,9	62,7	61,8	56,7	56,4	57,7	13,6	13,1	12,2
50 - 64	24,7	25,5	25,9	24,6	25,6	26,4	27,6	28,3	29,7	16,4	17,9	16,6	24,8	25,4	25,3
65+	17,7	17,5	18,4	2,2	(1,9)	2,3	2,8	(2,6)	3,0	•	•	•	37,8	36,7	38,1
15-64	82,3	82,5	81,6	97,8	98,1	97,7	97,2	97,4	97,0	99,6	99,8	99,8	62,2	63,3	61,9
Ženski / Female															
Ukupno / Total	100,0	100,0	100,0	100,0	100,0	100,0	100,0	100,0	100,0	100,0	100,0	100,0	100,0	100,0	100,0
15 - 24 godine / 15-24 years	15,4	15,1	14,2	9,9	9,0	10,0	5,1	5,2	5,0	20,6	18,4	21,0	18,0	18,0	16,2
25 - 49	37,0	36,6	35	65,1	65,5	63,7	63,9	64,7	62,9	67,7	67,3	65,3	23,4	22,7	20,9
50 - 64	25,3	26,0	26,9	22,6	23,7	24,1	27,5	27,5	28,9	11,6	14,3	13,3	26,5	27,1	28,3
65+	22,4	22,4	23,9	2,4	(1,9)	(2,3)	3,4	(2,6)	(3,1)	•	—	•	32,1	32,2	34,5
15-64	77,6	77,6	76,1	97,6	98,1	97,7	96,6	97,4	96,9	100,0	100,0	99,6	67,9	67,8	65,5

2.1 Radno sposobno stanovništvo po aktivnosti, starosnim grupama i spolu, FBiH

Working-age population by activity, age groups and sex, FBiH

(000)

	Radno sposobno stanovništvo Working-age population			Radna snaga / Labour force									Neaktivne osobe Inactive persons		
				Ukupno / Total			Zaposlene osobe Employed persons			Nezaposlene osobe Unemployed persons					
	2012.	2013.	2014.	2012.	2013.	2014.	2012.	2013.	2014.	2012.	2013.	2014.	2012.	2013.	2014.
Ukupno / Total															
Ukupno / Total	1.633	1.656	1.642	693	692	691	490	501	495	203	191	196	940	964	950
15 - 24 godine / 15-24 years	282	292	271	82	81	78	27	33	27	55	48	51	200	211	193
25 - 49	657	652	625	448	446	441	326	332	323	122	115	118	208	206	184
50 - 64	398	414	430	155	159	167	129	131	140	26	28	27	243	255	263
65+	297	298	315	8	(6)	(5)	7	(6)	(5)	•	•	•	288	291	310
15-64	1.336	1.358	1.327	685	686	686	482	496	490	203	190	196	651	672	641
Muški / Male															
Ukupno / Total	788	809	792	440	440	428	318	321	317	122	119	110	348	369	364
15 - 24 godine / 15-24 years	142	154	140	52	55	48	17	23	17	35	32	30	90	99	92
25 - 49	330	326	315	280	274	267	211	208	203	69	66	64	50	52	48
50 - 64	189	201	203	103	107	109	85	86	93	18	20	(16)	86	95	94
65+	127	129	134	5	(5)	(4)	5	(4)	(4)	•	•	•	122	124	130
15-64	661	681	658	435	436	424	314	317	314	121	119	110	226	245	234
Ženski / Female															
Ukupno / Total	844	846	850	252	252	264	171	180	178	81	72	86	592	594	586
15 - 24 godine / 15-24 years	140	139	132	30	26	30	(10)	(11)	(10)	20	(15)	21	110	112	101
25 - 49	327	326	310	169	172	175	115	124	120	54	48	55	158	154	136
50 - 64	208	212	227	51	52	58	44	44	47	(8)	(8)	(11)	157	160	169
65+	170	169	181	3	((2))	•	3	((2))	•	—	—	•	167	168	180
15-64	675	677	669	250	250	263	168	179	177	81	72	86	425	427	406
Struktura / Structure (%)															
Ukupno/ Total															
Ukupno / Total	100,0	100,0	100,0	100,0	100,0	100,0	100,0	100,0	100,0	100,0	100,0	100,0	100,0	100,0	100,0
15 - 24 godine / 15-24 years	17,3	17,6	16,5	11,8	11,7	11,3	5,5	6,6	5,5	27,0	25,0	26,0	21,3	21,9	20,3
25 - 49	40,2	39,4	38,1	64,7	64,5	63,8	66,6	66,1	65,2	60,2	60,1	60,3	22,2	21,4	19,4
50 - 64	24,4	25,0	26,2	22,3	23,0	24,1	26,4	26,1	28,3	12,6	14,8	13,5	25,9	26,5	27,7
65+	18,2	18,0	19,2	1,2	(0,9)	(0,7)	1,5	(1,2)	(1,0)	•	•	•	30,7	30,2	32,6
15-64	81,8	82,0	80,8	98,8	99,1	99,3	98,5	98,8	99,0	99,7	99,9	99,9	69,3	69,8	67,4
Muški / Male															
Ukupno / Total	100,0	100,0	100,0	100,0	100,0	100,0	100,0	100,0	100,0	100,0	100,0	100,0	100,0	100,0	100,0
15 - 24 godine / 15-24 years	18,0	19,0	17,6	11,9	12,5	11,2	5,5	7,1	5,5	28,5	27,1	27,5	25,8	26,7	25,3
25 - 49	41,8	40,3	39,8	63,5	62,2	62,4	66,3	64,7	64,0	56,3	55,6	57,8	14,4	14,1	13,3
50 - 64	24,0	24,9	25,7	23,4	24,2	25,5	26,8	26,9	29,3	14,7	17,1	14,5	24,8	25,7	25,8
65+	16,1	15,9	16,9	1,2	(1,0)	(0,9)	1,5	(1,4)	(1,2)	•	•	•	35,0	33,6	35,6
15-64	83,9	84,1	83,1	98,8	99,0	99,1	98,5	98,6	98,8	99,6	99,8	99,9	65,0	66,4	64,4
Ženski / Female															
Ukupno / Total	100,0	100,0	100,0	100,0	100,0	100,0	100,0	100,0	100,0	100,0	100,0	100,0	100,0	100,0	100,0
15 - 24 godine / 15-24 years	16,5	16,4	15,5	11,7	10,3	11,5	5,6	5,9	(5,5)	24,7	21,5	24,1	18,6	18,9	17,3
25 - 49	38,7	38,6	36,5	66,9	68,3	66,2	67,3	68,6	67,4	66,0	67,6	63,6	26,7	25,9	23,1
50 - 64	24,7	25,1	26,7	20,4	20,7	21,9	25,6	24,6	26,6	9,3	(10,9)	(12,2)	26,5	27,0	28,8
65+	20,1	20,0	21,3	1,1	((0,6))	•	1,5	((0,9))	•	—	—	•	28,2	28,2	30,8
15-64	79,9	80,0	78,7	98,9	99,4	99,6	98,5	99,1	99,4	100,0	100,0	99,9	71,8	71,8	69,2

2.2 Radno sposobno stanovništvo po aktivnosti, starosnim grupama i spolu, RS

Working-age population by activity, age groups and sex, RS

(000)

	Radno sposobno stanovništvo <i>Working-age population</i>			Radna snaga / <i>Labour force</i>									Neaktivne osobe <i>Inactive persons</i>		
				Ukupno / <i>Total</i>			Zaposlene osobe <i>Employed persons</i>			Nezaposlene osobe <i>Unemployed persons</i>					
	2012.	2013.	2014.	2012.	2013.	2014.	2012.	2013.	2014.	2012.	2013.	2014.	2012.	2013.	2014.
Ukupno / Total															
Ukupno / Total	882	891	873	418	422	410	311	308	305	107	114	105	464	469	463
15 - 24 godine / 15-24 years	122	121	117	37	37	36	17	(15)	(16)	20	(22)	20	84	85	81
25 - 49	321	318	303	254	252	241	186	182	175	68	70	66	67	65	63
50 - 64	231	242	235	111	118	113	92	96	95	19	22	(19)	120	124	121
65+	209	210	218	17	(15)	(20)	17	(15)	(20)	●	—	●	192	195	198
15-64	673	681	655	401	407	390	295	293	285	107	114	105	272	274	265
Muški / Male															
Ukupno / Total	424	433	425	245	249	243	187	186	186	58	63	58	179	184	182
15 - 24 godine / 15-24 years	61	63	64	25	24	23	11	(10)	(10)	13	(14)	(13)	36	39	41
25 - 49	166	167	158	145	146	141	112	110	108	33	36	33	21	20	17
50 - 64	110	115	112	66	70	68	54	57	56	12	(13)	(12)	45	46	45
65+	87	88	90	10	(9)	(12)	9	(9)	(11)	●	—	●	78	79	79
15-64	337	345	335	236	240	232	178	177	174	58	63	58	101	105	103
Ženski / Female															
Ukupno / Total	458	458	448	173	173	167	124	122	119	49	51	47	284	285	281
15 - 24 godine / 15-24 years	61	58	52	12	(13)	(13)	6	(5)	(5)	7	(7)	(8)	48	46	40
25 - 49	155	151	145	108	106	99,5	74	72	67	35	34	32	46	45	45
50 - 64	121	126	122	45	48	46	38	39	39	7	(10)	(7)	76	78	77
65+	122	123	128	7	(6)	(9)	7	(6)	(8)	—	—	●	114	116	119
15-64	336	336	320	166	167	158	117	116	111	49	51	47	170	169	162
Struktura / Structure (%)															
Ukupno/ Total															
Ukupno / Total	100,0	100,0	100,0	100,0	100,0	100,0	100,0	100,0	100,0	100,0	100,0	100,0	100,0	100,0	100,0
15 - 24 godine / 15-24 years	13,8	13,6	13,4	8,9	8,7	8,8	5,5	4,9	5,1	18,9	19,0	19,3	18,2	18,1	17,5
25 - 49	36,4	35,6	34,8	60,6	59,8	58,6	59,7	59,2	57,3	63,2	61,4	62,4	14,5	13,9	13,6
50 - 64	26,2	27,1	26,9	26,4	28,0	27,6	29,4	31,0	31,1	17,7	19,6	17,7	25,9	26,4	26,2
65+	23,7	23,6	25,0	4,1	(3,6)	4,9	5,4	(4,9)	6,4	●	—	●	41,4	41,6	42,8
15-64	76,3	76,4	75,0	95,9	96,4	95,1	94,6	95,1	93,6	99,8	100,0	99,4	58,6	58,4	57,2
Muški / Male															
Ukupno / Total	100,0	100,0	100,0	100,0	100,0	100,0	100,0	100,0	100,0	100,0	100,0	100,0	100,0	100,0	100,0
15 - 24 godine / 15-24 years	14,3	14,6	15,1	10,1	9,7	9,5	6,0	(5,3)	(5,6)	23,1	22,7	22,1	20,1	21,2	22,6
25 - 49	39,1	38,5	37,3	59,2	58,8	57,9	60,1	59,3	58,0	56,5	57,3	57,6	11,7	10,9	9,6
50 - 64	26,0	26,7	26,4	26,8	28,0	27,8	28,9	30,7	30,3	19,9	19,9	19,9	24,9	24,9	24,5
65+	20,6	20,3	21,2	3,9	(3,5)	(4,7)	5,0	(4,7)	(6,1)	●	—	●	43,4	43,0	43,3
15-64	79,4	79,7	78,8	96,1	96,5	95,3	95,0	95,3	93,9	99,6	100,0	99,6	56,6	57,0	56,7
Ženski / Female															
Ukupno / Total	100,0	100,0	100,0	100,0	100,0	100,0	100,0	100,0	100,0	100,0	100,0	100,0	100,0	100,0	100,0
15 - 24 godine / 15-24 years	13,3	12,7	11,7	7,2	(7,2)	7,7	4,6	(4,2)	(4,4)	13,7	(14,4)	(15,9)	17,0	16,0	14,1
25 - 49	33,8	33,0	32,4	62,5	61,1	59,7	59,1	58,9	56,2	71,1	66,3	68,4	16,3	15,9	16,2
50 - 64	26,4	27,6	27,3	26,0	28,0	27,4	30,3	31,6	32,3	15,1	(19,3)	(14,9)	26,6	27,3	27,3
65+	26,6	26,7	28,6	4,3	(3,7)	(5,2)	6,0	(5,2)	(7,0)	—	—	●	40,1	40,8	42,4
15-64	73,4	73,3	71,4	95,7	96,3	94,8	94,0	94,8	93,0	100,0	100,0	99,2	59,9	59,2	57,6

2.3 Radno sposobno stanovništvo po aktivnosti, starosnim grupama i spolu, DBBiH

Working-age population by activity, age groups and sex, BDBiH

(000)

	Radno sposobno stanovništvo Working-age population			Radna snaga / Labour force									Neaktivne osobe Inactive persons		
				Ukupno / Total			Zaposlene osobe Employed persons			Nezaposlene osobe Unemployed persons					
	2012.	2013.	2014.	2012.	2013.	2014.	2012.	2013.	2014.	2012.	2013.	2014.	2012.	2013.	2014.
Ukupno / Total															
Ukupno / Total	52	51	51	(19)	19	19	(13)	12	12	(6)	(7)	(7)	33	32	32
15 - 24 godine / 15-24 years	(7)	(8)	(7)	(2)	(2)	(2)	((1))	((1))	((0,4))	(1)	((1))	((1))	(6)	(6)	(6)
25 - 49	(20)	19	(18)	(12)	12	11	(8)	7	(7)	(4)	(5)	(4)	(7)	(7)	(7)
50 - 64	(13)	(13)	14	(5)	(5)	(6)	(4)	(4)	4	((1))	((1))	((2))	(8)	(8)	(8)
65+	12	11	11	•	•	•	•	•	•	•	•	—	11	11	11
15-64	(40)	40	39	(18)	18	19	(12)	12	12	(6)	(7)	(7)	(22)	(22)	(21)
Muški / Male															
Ukupno / Total	25	25	25	(12)	12	12	(8)	8	(8)	(4)	(4)	(4)	13	(13)	13
15 - 24 godine / 15-24 years	(4)	(4)	(4)	((1))	(1)	((1))	((0,4))	((0,4))	•	((0))	((1))	((1))	(3)	(3)	(3)
25 - 49	(10)	10	(10)	(8)	8	(7)	(5)	(5)	(5)	(3)	(3)	(2)	(2)	(2)	(3)
50 - 64	(6)	(6)	7	(3)	(3)	(4)	(3)	(3)	(3)	((1))	((0,5))	((1))	(3)	(3)	(3)
65+	5	5	5	•	•	•	•	•	•	—	•	—	5	5	5
15-64	20	20	20	(12)	12	12	(8)	8	(8)	(4)	(4)	(4)	(8)	(8)	(8)
Ženski / Female															
Ukupno / Total	26	26	26	(7)	7	7	(4)	(4)	(4)	(2)	(3)	(3)	19	19	19
15 - 24 godine / 15-24 years	(4)	(4)	(3)	• ((0,5))	((0,5))	((0,5))	•	•	•	•	•	((0,3))	(3)	(3)	(3)
25 - 49	(9)	(9)	(9)	(4)	(5)	(4)	(3)	(2)	(3)	((1))	(2)	(2)	(5)	(5)	(4)
50 - 64	(7)	(7)	7	((1))	(1)	(2)	((1))	(1)	(1)	0,4	•	((0,5))	(5)	(5)	(5)
65+	7	6	7	•	•	•	•	•	•	•	—	—	6	6	7
15-64	(20)	20	(19)	(7)	6	7	(4)	(4)	(4)	(2)	(3)	(3)	(13)	(13)	(12)
Struktura / Structure (%)															
Ukupno / Total															
Ukupno / Total	100,0	100,0	100,0	100,0	100,0	100,0	100,0	100,0	100,0	100,0	100,0	100,0	100,0	100,0	100,0
15 - 24 godine / 15-24 years	14,2	15,8	14,6	(8,0)	(8,8)	(8,3)	(4,2)	((4,2))	((3,7))	15,7	(17,1)	(16,7)	17,9	19,9	18,3
25 - 49	38,0	36,9	35,7	65,3	65,0	60,6	64,2	61,4	60,9	67,6	71,4	60,1	22,1	20,6	21,1
50 - 64	25,2	25,4	27,0	(23,9)	24,4	29,8	27,6	31,7	33,4	(16,2)	(11,1)	(23,2)	25,9	25,9	25,4
65+	22,6	21,9	22,7	•	•	•	4,0	•	•	•	•	—	34,1	33,5	35,3
15-64	77,4	78,1	77,3	97,2	98,1	98,7	96,0	97,3	98,0	99,6	99,6	100,0	65,9	66,5	64,7
Muški / Male															
Ukupno / Total	100,0	100,0	100,0	100,0	100,0	100,0	100,0	100,0	100,0	100,0	100,0	100,0	100,0	100,0	100,0
15 - 24 godine / 15-24 years	14,5	16,6	15,8	(6,5)	(9,8)	(8,9)	((4,5))	((4,9))	•	(11,0)	(19,9)	(19,2)	21,9	23,1	22,3
25 - 49	40,1	38,0	38,3	64,8	62,4	58,4	60,9	59,8	59,7	73,8	67,8	55,9	(17,2)	(15,2)	19,7
50 - 64	25,3	25,3	26,4	25,4	25,3	30,9	29,8	31,8	33,8	((15,2))	((11,8))	(24,9)	25,2	25,4	22,3
65+	20,1	20,0	19,5	•	•	•	4,8	•	•	—	•	—	35,7	36,4	35,8
15-64	79,9	80,0	80,5	96,7	97,5	98,2	95,2	96,5	97,2	100,0	99,4	100,0	64,3	63,6	64,2
Ženski / Female															
Ukupno / Total	100,0	100,0	100,0	100,0	100,0	100,0	100,0	100,0	100,0	100,0	100,0	100,0	100,0	100,0	100,0
15 - 24 godine / 15-24 years	13,9	15,1	13,4	• ((6,9))	((7,4))	((7,4))	•	•	•	(22,9)	((13,1))	((13,1))	(15,1)	17,8	15,5
25 - 49	35,9	35,8	33,2	66,3	69,7	64,5	70,8	64,8	63,2	58,3	76,8	66,4	25,3	24,3	22,0
50 - 64	25,1	25,4	27,6	(21,2)	(22,6)	27,8	(23,2)	(31,3)	32,5	((17,7))	((10,1))	(20,5)	26,4	26,3	27,5
65+	25,1	23,7	25,8	•	•	•	•	•	•	•	—	—	33,1	31,5	34,9
15-64	74,9	76,3	74,2	98,1	99,3	99,6	97,6	98,8	99,4	99,0	100,0	100	66,9	68,5	65,1

3. Mjere aktivnosti stanovništva po starosnim grupama i spolu, BiH

Measures of the population activity by age groups and sex, BiH

(%)

	Stopa aktivnosti Activity rate			Stopa zaposlenosti Employment rate			Stopa nezaposlenosti Unemployment rate		
	2012.	2013.	2014.	2012.	2013.	2014.	2012.	2013.	2014.
Ukupno / Total									
Ukupno / Total	44,0	43,6	43,7	31,7	31,6	31,7	28,0	27,5	27,5
15 - 24 godine / 15-24 years	29,4	28,3	29,3	10,8	11,6	10,9	63,1	59,1	62,7
25 - 49	71,6	71,9	73,2	52,2	52,7	53,3	27,2	26,6	27,1
50 - 64	42,1	42,1	42,1	35,0	34,4	35,3	16,9	18,2	16,3
65+	5,0	(4,2)	4,7	4,8	(4,1)	4,5	•	•	•
15-64	53,9	53,5	54,2	38,5	38,5	39,0	28,6	28,0	28,1
20-64	58,7	58,7	59,2	42,5	42,8	43,2	27,6	27,0	26,9
25-34	73,7	74,5	78,6	48,2	48,9	50,2	34,5	34,3	36,1
15-74	47,8	47,5	47,8	34,3	34,4	34,6	28,2	27,6	27,6
65-74	6,5	(5,5)	6,8	6,3	(5,4)	6,5	•	•	•
Muški / Male									
Ukupno / Total	56,4	55,3	55,0	41,5	40,6	41,2	26,4	26,5	25,2
15 - 24 godine / 15-24 years	37,7	36,3	34,6	14,1	14,9	13,5	62,6	59,1	61,0
25 - 49	85,5	85,3	85,9	64,9	64,3	65,3	24,1	24,5	23,9
50 - 64	56,2	55,5	56,1	46,3	45,1	47,2	17,5	18,6	15,8
65+	(7,0)	(6,2)	6,8	(6,7)	(6,0)	6,7	•	•	•
15-64	67,0	65,7	65,9	49,0	48,0	48,9	26,8	27,0	25,7
20-64	72,8	72,1	72,4	54,2	53,3	54,6	25,7	26,0	24,6
25-34	84,8	85,7	86,9	57,7	58,4	57,9	32,0	31,9	33,4
15-74	60,3	59,4	59,1	44,3	43,5	44,1	26,5	26,7	25,3
65-74	(8,6)	(7,9)	8,9	(8,0)	(7,7)	(8,6)	•	•	•
Ženski / Female									
Ukupno / Total	32,6	32,5	33,0	22,6	23,0	22,7	30,7	29,0	31,2
15 - 24 godine / 15-24 years	20,9	19,4	23,3	7,5	7,9	8,1	64,0	59,2	65,4
25 - 49	57,3	58,1	60,0	39,1	40,8	40,8	31,9	29,8	32,0
50 - 64	29,2	29,6	29,5	24,6	24,4	24,5	15,7	17,5	17,2
65+	(3,4)	(2,7)	(3,1)	(3,4)	(2,7)	(3,0)	•	—	•
15-64	41,0	41,0	42,4	28,1	28,9	28,9	31,4	29,6	31,8
20-64	44,8	45,1	46,0	31,1	32,2	31,9	30,6	28,6	30,6
25-34	61,6	62,2	69,0	38,0	38,6	41,3	38,3	37,9	40,1
15-74	35,8	35,8	36,9	24,8	25,4	25,4	30,8	29,1	31,2
65-74	(4,9)	(3,7)	(5,1)	(4,9)	(3,7)	(4,8)	•	—	•

3.1 Mjere aktivnosti stanovništva po starosnim grupama i spolu, FBiH

Measures of the population activity by age groups and sex, FBiH

(%)

	Stopa aktivnosti Activity rate			Stopa zaposlenosti Employment rate			Stopa nezaposlenosti Unemployment rate		
	2012.	2013.	2014.	2012.	2013.	2014.	2012.	2013.	2014.
Ukupno / Total									
Ukupno / Total	42,4	41,8	42,1	30,0	30,3	30,2	29,4	27,6	28,4
15 - 24 godine / 15-24 years	29,1	27,7	28,8	9,6	11,4	10,0	67,1	58,9	65,3
25 - 49	68,3	68,4	70,6	49,7	50,8	51,6	27,3	25,7	26,8
50 - 64	38,9	38,4	38,8	32,4	31,6	32,6	16,5	17,7	15,9
65+	((2,7))	(2,1)	(1,6)	((2,5))	(2,0)	(1,5)	•	•	•
15-64	51,3	50,5	51,7	36,1	36,5	36,9	29,6	27,8	28,6
20-64	56,2	55,8	56,8	40,2	40,9	41,4	28,4	26,8	27,1
25-34	71,5	72,1	77,4	46,7	48,2	49,4	34,6	33,2	36,1
15-74	45,6	44,9	45,6	32,2	32,5	32,7	29,4	27,6	28,4
65-74	(3,8)	(2,9)	(2,5)	(3,5)	(2,7)	((2,4))	•	•	•
Muški / Male									
Ukupno / Total	55,9	54,4	54,0	40,4	39,7	40,1	27,7	27,1	25,7
15 - 24 godine / 15-24 years	36,8	35,8	34,1	12,3	14,7	12,4	66,7	58,8	63,6
25 - 49	84,8	84,1	84,6	64,0	63,7	64,5	24,6	24,2	23,8
50 - 64	54,5	52,9	53,7	45,0	42,8	45,8	17,4	19,1	14,7
65+	((4,2))	(3,6)	(2,9)	((3,8))	(3,4)	(2,8)	•	•	•
15-64	65,8	64,0	64,4	47,4	46,5	47,7	27,9	27,3	25,9
20-64	72,1	70,7	71,2	52,9	52,2	53,7	26,6	26,2	24,6
25-34	84,8	84,9	86,5	57,1	58,7	58,0	32,6	30,8	32,9
15-74	59,4	57,8	57,6	42,9	42,1	42,8	27,8	27,1	25,8
65-74	(5,8)	(4,8)	(4,4)	(5,1)	(4,5)	(4,2)	•	•	•
Ženski / Female									
Ukupno / Total	29,9	29,8	31,0	20,3	21,3	20,9	32,2	28,4	32,7
15 - 24 godine / 15-24 years	21,2	18,8	23,1	6,8	(7,7)	(7,4)	67,8	59,1	68,1
25 - 49	51,6	52,8	56,3	35,2	37,9	38,6	31,8	28,1	31,5
50 - 64	24,7	24,6	25,4	21,0	20,9	20,8	(14,8)	(14,9)	(18,2)
65+	1,6	((0,9))	•	1,6	((0,9))	•	—	—	•
15-64	37,0	37,0	39,3	25,0	26,4	26,4	32,6	28,6	32,8
20-64	40,6	40,9	42,7	27,8	29,6	29,4	31,5	27,7	31,2
25-34	57,0	58,1	66,8	35,3	36,5	39,5	38,0	37,2	40,9
15-74	32,5	32,4	34,1	22,0	23,2	23,0	32,3	28,4	32,7
65-74	((2,2))	•	•	((2,2))	•	•	•	—	•

3.2 Mjere aktivnosti stanovništva po starosnim grupama i spolu, RS

Measures of the population activity by age groups and sex, RS

(%)

	Stopa aktivnosti Activity rate			Stopa zaposlenosti Employment rate			Stopa nezaposlenosti Unemployment rate		
	2012.	2013.	2014.	2012.	2013.	2014.	2012.	2013.	2014.
Ukupno / Total									
Ukupno / Total	47,4	47,4	47,0	35,3	34,6	34,9	25,6	27,0	25,7
15 - 24 godine / 15-24 years	30,6	30,2	30,8	14,0	12,3	13,4	54,3	59,2	56,5
25 - 49	79,1	79,4	79,3	58,0	57,4	57,6	26,7	27,7	27,3
50 - 64	47,9	48,8	48,3	39,7	39,6	40,4	17,1	19,0	16,4
65+	(8,2)	(7,2)	9,3	(8,1)	(7,2)	9,0	•	—	•
15-64	59,6	59,8	59,6	43,8	43,0	43,6	26,6	28,0	26,8
20-64	64,3	64,7	64,3	47,6	47,1	47,5	25,9	27,1	26,1
25-34	78,8	79,5	81,8	51,9	51,3	52,4	34,1	35,5	36,0
15-74	52,3	52,7	52,5	38,8	38,3	38,9	25,9	27,3	25,9
65-74	(10,7)	(9,8)	(13,6)	(10,5)	(9,8)	(13,1)	•	—	•
Muški / Male									
Ukupno / Total	57,8	57,5	57,3	44,1	42,9	43,6	23,8	25,3	23,8
15 - 24 godine / 15-24 years	40,8	38,2	36,0	18,5	(15,5)	(16,1)	54,5	59,4	55,2
25 - 49	87,4	87,9	89,0	67,6	66,2	68,0	22,7	24,7	23,7
50 - 64	59,6	60,3	60,3	49,0	49,4	50,1	17,7	18,0	17,0
65+	(11,0)	(9,9)	(12,8)	(10,7)	(9,9)	(12,5)	•	—	•
15-64	69,9	69,6	69,2	52,7	51,3	52,0	24,6	26,2	24,9
20-64	74,9	75,2	75,2	57,1	56,1	57,1	23,7	25,3	24,0
25-34	85,4	87,6	88,6	59,6	58,3	58,4	30,1	33,4	34,1
15-74	62,6	62,9	62,2	47,5	46,8	47,2	24,1	25,6	24,1
65-74	(13,0)	(13,2)	(16,3)	(12,5)	(13,2)	(15,9)	•	—	•
Ženski / Female									
Ukupno / Total	37,9	37,8	37,2	27,2	26,7	26,7	28,2	29,5	28,4
15 - 24 godine / 15-24 years	20,4	21,5	24,5	9,4	(8,9)	(10,1)	54,0	58,7	58,7
25 - 49	70,0	70,0	68,7	47,6	47,6	46,3	32,1	32,0	32,5
50 - 64	37,3	38,4	37,3	31,2	30,6	31,6	16,4	(20,3)	(15,5)
65+	(6,2)	(5,2)	(6,8)	(6,2)	(5,2)	(6,5)	—	—	•
15-64	49,3	49,7	49,4	34,8	34,5	34,7	29,4	30,6	29,7
20-64	53,5	53,9	53,0	38,0	37,9	37,6	29,0	29,6	29,2
25-34	71,8	70,9	73,8	43,8	43,8	45,3	39,1	38,3	38,6
15-74	42,5	42,8	42,8	30,4	30,1	30,6	28,4	29,7	28,5
65-74	(9,1)	(7,4)	(11,6)	(9,1)	(7,4)	(11,0)	—	—	•

3.3 Mjere aktivnosti stanovništva po starosnim grupama i spolu, DBBiH

Measures of the population activity by age groups and sex, BDBiH

(%)

	Stopa aktivnosti Activity rate			Stopa zaposlenosti Employment rate			Stopa nezaposlenosti Unemployment rate		
	2012.	2013.	2014.	2012.	2013.	2014.	2012.	2013.	2014.
Ukupno / Total									
Ukupno / Total	36,7	36,7	37,0	24,8	23,7	23,9	32,5	35,5	35,4
15 - 24 godine / 15-24 years	20,5	(20,3)	(21,1)	(7,3)	((6,2))	((6,1))	64,4	69,3	71,3
25 - 49	63,2	64,6	62,9	41,9	39,4	40,8	(33,7)	39,0	(35,1)
50 - 64	(34,9)	35,2	40,8	(27,2)	29,5	29,6	(22,0)	(16,2)	(27,6)
65+	4,6	•	•	•	•	•	•	•	—
15-64	46,1	46,1	47,3	30,8	29,5	30,3	33,3	36,1	35,9
20-64	49,8	50,7	52,0	33,6	33,2	33,7	(32,5)	34,6	35,1
25-34	62,0	67,3	70,2	(37,7)	35,2	42,7	(39,2)	47,7	(39,2)
15-74	40,2	40,8	41,0	27,1	26,3	26,4	(32,7)	35,6	35,5
65-74	•	•	•	•	•	•	•	•	—
Muški / Male									
Ukupno / Total	48,0	48,3	48,1	33,4	32,6	32,1	30,4	(32,5)	(33,3)
15 - 24 godine / 15-24 years	(21,5)	(28,3)	(26,9)	((10,4))	((9,5))	•	51,6	(66,3)	72,1
25 - 49	77,7	79,4	73,4	50,8	51,3	50,0	34,6	35,3	(31,8)
50 - 64	48,2	48,2	56,2	39,4	40,9	41,1	18,2	((15,1))	(26,9)
65+	•	•	•	•	•	•	—	•	—
15-64	58,1	58,9	58,6	39,9	39,3	38,8	31,4	33,2	(33,9)
20-64	63,4	64,5	63,8	43,7	44,1	42,8	(31,0)	31,7	(32,9)
25-34	78,3	79,8	74,7	(44,8)	45,7	(45,7)	(42,8)	(42,7)	(38,9)
15-74	52,0	52,8	52,0	36,1	35,5	34,7	(30,6)	(32,7)	(33,4)
65-74	•	•	•	•	•	•	—	•	—
Ženski / Female									
Ukupno / Total	25,8	25,3	26,3	(16,4)	14,9	16,0	(36,3)	(41,0)	39,2
15 - 24 godine / 15-24 years	•	((11,7))	((14,5))	•	•	•	(78,6)	(77,3)	(69,6)
25 - 49	47,6	49,2	51,1	(32,4)	27,0	30,5	(32,0)	(45,2)	(40,4)
50 - 64	(21,8)	(22,6)	(26,5)	((15,2))	(18,4)	(18,8)	((30,4))	((18,4))	(28,9)
65+	•	•	•	•	•	•	•	—	—
15-64	33,8	32,9	35,3	(21,4)	19,3	21,4	(36,7)	(41,3)	39,4
20-64	35,8	36,5	39,5	23,2	21,9	24,1	(35,3)	(39,9)	(38,9)
25-34	(44,3)	53,6	64,5	(30,0)	(23,7)	(39,0)	(32,3)	(55,8)	(39,6)
15-74	28,6	28,6	29,8	18,2	16,9	18,1	(36,3)	(41,0)	39,2
65-74	•	•	•	•	•	•	•	—	—

4. Radno sposobno stanovništvo po najvišoj završenoj školskoj spremi i spolu, BiH

Working-age population by the highest level of education attained and sex, BiH

(000)

	Ukupno / Total			Muški / Male			Ženski / Female		
	2012.	2013.	2014.	2012.	2013.	2014.	2012.	2013.	2014.
Ukupno / Total	2.566	2.598	2.565	1.238	1.268	1.242	1.328	1.330	1.324
Osnovna škola i manje / Primary school and less	1.093	1.083	1.058	396	399	375	697	685	682
Srednja škola / Secondary school	1.246	1.263	1.248	722	735	732	524	528	517
Viša, visoka škola, magisterij, doktorat / College, university, masters, doctoral degrees	226	252	259	120	134	135	107	118	125

Struktura / Structure (%)

Ukupno / Total	100,0	100,0	100,0	100,0	100,0	100,0	100,0	100,0	100,0
Osnovna škola i manje / Primary school and less	42,6	41,7	41,2	32,0	31,5	30,2	52,5	51,5	51,6
Srednja škola / Secondary school	48,6	48,6	48,7	58,3	58,0	58,9	39,5	39,6	39,0
Viša, visoka škola, magisterij, doktorat / College, university, masters, doctoral degrees	8,8	9,7	10,1	9,7	10,5	10,9	8,0	8,9	9,4

4.1 Radno sposobno stanovništvo po najvišoj završenoj školskoj spremi i spolu, FBiH

Working-age population by the highest level of education attained and sex, FBiH

(000)

	Ukupno / Total			Muški / Male			Ženski / Female		
	2012.	2013.	2014.	2012.	2013.	2014.	2012.	2013.	2014.
Ukupno / Total	1.633	1.656	1.642	788	809	792	844	846	850
Osnovna škola i manje / Primary school and less	677	682	668	235	244	227	442	438	441
Srednja škola / Secondary school	808	814	807	474	484	480	334	331	327
Viša, visoka škola, magisterij, doktorat / College, university, masters, doctoral degrees	147	160	167	79	81	85	69	78	82

Struktura / Structure (%)

Ukupno / Total	100,0	100,0	100,0	100,0	100,0	100,0	100,0	100,0	100,0
Osnovna škola i manje / Primary school and less	41,5	41,2	40,7	29,8	30,2	28,7	52,3	51,7	51,8
Srednja škola / Secondary school	49,5	49,2	49,2	60,2	59,8	60,6	39,5	39,1	38,5
Viša, visoka škola, magisterij, doktorat / College, university, masters, doctoral degrees	9,0	9,6	10,2	10,0	10,1	10,7	8,1	9,2	9,7

4.2 Radno sposobno stanovništvo po najvišoj završenoj školskoj spremi i spolu, RS

Working-age population by the highest level of education attained and sex, RS

(000)

	Ukupno / Total			Muški / Male			Ženski / Female		
	2012.	2013.	2014.	2012.	2013.	2014.	2012.	2013.	2014.
Ukupno / Total	882	891	873	424	433	425	458	458	448
Osnovna škola i manje / Primary school and less	390	375	365	150	143	137	240	231	228
Srednja škola / Secondary school	417	427	419	235	239	240	181	188	179
Viša, visoka škola, magisterij, doktorat / College, university, masters, doctoral degrees	75	89	88	39	50	48	37	39	41

Struktura / Structure (%)

Ukupno / Total	100,0	100,0	100,0	100,0	100,0	100,0	100,0	100,0	100,0
Osnovna škola i manje / Primary school and less	44,2	42,1	41,8	35,4	33,1	32,3	52,4	50,5	50,8
Srednja škola / Secondary school	47,2	48,0	48,1	55,5	55,3	56,4	39,6	41,0	40,1
Viša, visoka škola, magisterij, doktorat / College, university, masters, doctoral degrees	8,5	10,0	10,1	9,1	11,6	11,2	8,0	8,5	9,1

4.3 Radno sposobno stanovništvo po najvišoj završenoj školskoj spremi i spolu, DBBiH

Working-age population by the highest level of education attained and sex, DBBiH

(000)

	Ukupno / Total			Muški / Male			Ženski / Female		
	2012.	2013.	2014.	2012.	2013.	2014.	2012.	2013.	2014.
Ukupno / Total	52	51	51	25	25	25	26	26	26
Osnovna škola i manje / Primary school and less	(27)	(26)	(25)	(11)	(11)	(10)	(16)	15	14
Srednja škola / Secondary school	(21)	21	(22)	(12)	(12)	(12)	(9)	9	(10)
Viša, visoka škola, magisterij, doktorat / College, university, masters, doctoral degrees	(4)	(4)	(4)	(2)	(2)	(3)	(2)	(1)	(2)

Struktura / Structure (%)

Ukupno / Total	100,0	100,0	100,0	100,0	100,0	100,0	100,0	100,0	100,0
Osnovna škola i manje / Primary school and less	51,6	51,8	48,8	43,7	43,6	41,8	59,3	59,8	55,6
Srednja škola / Secondary school	41,4	41,2	42,7	48,2	47,9	47,9	34,8	34,7	37,6
Viša, visoka škola, magisterij, doktorat / College, university, masters, doctoral degrees	(7,1)	(7,0)	(8,5)	(8,2)	(8,5)	(10,3)	(6,0)	(5,5)	(6,7)

5. Radna snaga po najvišoj završenoj školskoj spremi i spolu, BiH

Labor force by highest level of education attained and sex, BiH

(000)

	Ukupno / Total			Muški / Male			Ženski / Female		
	2012.	2013.	2014.	2012.	2013.	2014.	2012.	2013.	2014.
Ukupno / Total	1.130	1.133	1.120	698	701	683	432	432	437
Osnovna škola i manje / Primary school and less	230	224	201	131	133	111	98	91	90
Srednja škola / Secondary school	737	724	728	485	474	477	252	250	251
Viša, visoka škola, magisterij, doktorat / College, university, masters, doctoral degrees	164	185	191	81	94	95	82	91	97

Struktura / Structure (%)

Ukupno / Total	100,0	100,0	100,0	100,0	100,0	100,0	100,0	100,0	100,0
Osnovna škola i manje / Primary school and less	20,3	19,7	18,0	18,8	19,0	16,3	22,7	21,0	20,6
Srednja škola / Secondary school	65,2	63,9	65,0	69,5	67,6	69,8	58,2	57,9	57,3
Viša, visoka škola, magisterij, doktorat / College, university, masters, doctoral degrees	14,5	16,4	17,1	11,7	13,4	13,9	19,1	21,1	22,1

5.1 Radna snaga po najvišoj završenoj školskoj spremi i spolu, FBiH

Labor force by highest level of education attained and sex, FBiH

(000)

	Ukupno / Total			Muški / Male			Ženski / Female		
	2012.	2013.	2014.	2012.	2013.	2014.	2012.	2013.	2014.
Ukupno / Total	693	692	691	440	440	428	252	252	264
Osnovna škola i manje / Primary school and less	125	124	110	73	76	61	52	49	49
Srednja škola / Secondary school	460	452	459	312	306	306	148	146	153
Viša, visoka škola, magisterij, doktorat / College, university, masters, doctoral degrees	108	116	122	55	59	60	53	57	62

Struktura / Structure (%)

Ukupno / Total	100,0	100,0	100,0	100,0	100,0	100,0	100,0	100,0	100,0
Osnovna škola i manje / Primary school and less	18,0	18,0	15,9	16,6	17,2	14,4	20,4	19,4	18,5
Srednja škola / Secondary school	66,4	65,2	66,4	70,8	69,5	71,5	58,7	57,9	58,0
Viša, visoka škola, magisterij, doktorat / College, university, masters, doctoral degrees	15,6	16,8	17,7	12,6	13,4	14,1	20,9	22,7	23,5

5.2 Radna snaga po najvišoj završenoj školskoj spremi i spolu, RS

Labor force by highest level of education attained and sex, RS

(000)

	Ukupno / Total			Muški / Male			Ženski / Female		
	2012.	2013.	2014.	2012.	2013.	2014.	2012.	2013.	2014.
Ukupno / Total	418	422	410	245	249	243	173	173	167
Osnovna škola i manje / Primary school and less	99	94	87	54	54	47	45	40	40
Srednja škola / Secondary school	266	262	258	166	161	164	100	100	94
Viša, visoka škola, magisterij, doktorat / College, university, masters, doctoral degrees	53	67	66	25	34	33	29	33	33

Struktura / Structure (%)

Ukupno / Total	100,0	100,0	100,0	100,0	100,0	100,0	100,0	100,0	100,0
Osnovna škola i manje / Primary school and less	23,7	22,2	21,1	22,2	21,5	19,3	25,8	23,2	23,9
Srednja škola / Secondary school	63,6	62,0	62,8	67,8	64,9	67,4	57,6	57,8	56,2
Viša, visoka škola, magisterij, doktorat / College, university, masters, doctoral degrees	12,7	15,8	16,0	10,0	13,6	13,4	16,6	19,0	19,9

5.3 Radna snaga po najvišoj završenoj školskoj spremi i spolu, DBBiH

Labor force by highest level of education attained and sex, DBBiH

(000)

	Ukupno / Total			Muški / Male			Ženski / Female		
	2012.	2013.	2014.	2012.	2013.	2014.	2012.	2013.	2014.
Ukupno / Total	(19)	19	19	(12)	12	12	(7)	7	7
Osnovna škola i manje / Primary school and less	(6)	(5)	(5)	(4)	(4)	(3)	((2))	(2)	((1))
Srednja škola / Secondary school	(11)	11	11	(7)	7	(7)	(4)	(4)	(4)
Viša, visoka škola, magisterij, doktorat / College, university, masters, doctoral degrees	(2)	(2)	(3)	(1)	(1)	(2)	((1))	(1)	(1)

Struktura / Structure (%)

Ukupno / Total	100,0	100,0	100,0	100,0	100,0	100,0	100,0	100,0	100,0
Osnovna škola i manje / Primary school and less	(29,5)	(29,3)	(24,5)	(30,1)	(30,8)	(26,5)	(28,4)	(26,6)	(21,1)
Srednja škola / Secondary school	57,5	57,9	59,5	58,5	57,8	58,8	55,7	58,3	60,7
Viša, visoka škola, magisterij, doktorat / College, university, masters, doctoral degrees	(13,0)	(12,8)	(15,9)	(11,3)	(11,5)	(14,7)	((15,9))	(15,1)	(18,2)

6. Zaposleni po statusu u zaposlenosti i spolu, BiH

Persons in employment by employment status and sex, BiH

(000)

	Ukupno / Total			Muški / Male			Ženski / Female		
	2012.	2013.	2014.	2012.	2013.	2014.	2012.	2013.	2014.
Zaposleni / Person in employment	814	822	812	514	515	511	300	307	301
Zaposlenici / Employees	591	613	625	374	380	391	217	233	234
Samozaposlenici / Self-employed	185	170	155	129	124	112	56	47	43
Neplaćeni pomažući članovi / Unpaid family workers	38	(39)	(32)	11	(11)	(9)	27	(27)	(24)

Struktura / Structure (%)

Zaposleni / Person in employment	100,0	100,0	100,0	100,0	100,0	100,0	100,0	100,0	100,0
Zaposlenici / Employees	72,6	74,6	77,0	72,7	73,8	76,5	72,4	75,9	77,7
Samozaposlenici / Self-employed	22,7	20,7	19,1	25,1	24,0	21,8	18,6	15,2	14,4
Neplaćeni pomažući članovi / Unpaid family workers	4,7	4,7	(4,0)	2,2	(2,2)	(1,7)	9,0	(8,9)	(7,9)

6.1 Zaposleni po statusu u zaposlenosti i spolu, FBiH

Persons in employment by employment status and sex, FBiH

(000)

	Ukupno / Total			Muški / Male			Ženski / Female		
	2012.	2013.	2014.	2012.	2013.	2014.	2012.	2013.	2014.
Zaposleni / Person in employment	490	501	495	318	321	317	171	180	178
Zaposlenici / Employees	387	399	413	250	251	261	137	148	152
Samozaposlenici / Self-employed	90	87	74	64	64	54	(26)	23	20
Neplaćeni pomažući članovi / Unpaid family workers	(12)	(15)	((8))	((4))	((6))	•	(9)	(9)	((5))

Struktura / Structure (%)

Zaposleni / Person in employment	100,0	100,0	100,0	100,0	100,0	100,0	100,0	100,0	100,0
Zaposlenici / Employees	79,1	79,6	83,4	78,6	78,2	82,1	80,0	82,0	85,8
Samozaposlenici / Self-employed	18,4	17,4	15,0	20,2	20,0	17,1	15,0	13,0	11,3
Neplaćeni pomažući članovi / Unpaid family workers	(2,6)	(3,0)	((1,6))	((1,2))	(1,9)	•	(5,0)	(5,0)	((3,0))

6.2 Zaposleni po statusu u zaposlenosti i spolu, RS

Persons in employment by employment status and sex, RS

(000)

	Ukupno / Total			Muški / Male			Ženski / Female		
	2012.	2013.	2014.	2012.	2013.	2014.	2012.	2013.	2014.
Zaposleni / Person in employment	311	308	305	187	186	186	124	122	119
Zaposlenici / Employees	195	206	203	118	124	124	77	82	78
Samozaposlenici / Self-employed	91	79	78	62	57	55	29	(22)	(23)
Nepplaćeni pomažući članovi / Unpaid family workers	(25)	(23)	(24)	(7)	(5)	(6)	(18)	(18)	(18)

Struktura / Structure (%)

Zaposleni / Person in employment	100,0	100,0	100,0	100,0	100,0	100,0	100,0	100,0	100,0
Zaposlenici / Employees	62,7	66,8	66,5	63,2	66,7	67,1	61,8	67,0	65,6
Samozaposlenici / Self-employed	29,2	25,7	25,5	33,0	30,4	29,6	23,6	(18,4)	19,0
Nepplaćeni pomažući članovi / Unpaid family workers	(8,1)	(7,5)	(8,0)	(3,8)	(2,9)	(3,3)	(14,6)	(14,7)	(15,4)

6.3 Zaposleni po statusu u zaposlenosti i spolu, DBBiH

Persons in employment by employment status and sex, DBBiH

(000)

	Ukupno / Total			Muški / Male			Ženski / Female		
	2012.	2013.	2014.	2012.	2013.	2014.	2012.	2013.	2014.
Zaposleni / Person in employment	(13)	12	12	(8)	8	(8)	(4)	(4)	(4)
Zaposlenici / Employees	(9)	8	(9)	(5)	(5)	(6)	(3)	(3)	(3)
Samozaposlenici / Self-employed	(4)	(4)	(3)	(3)	(3)	(2)	((1))	((1))	((1))
Nepplaćeni pomažući članovi / Unpaid family workers	•	•	•	•	•	—	•	•	•

Struktura / Structure (%)

Zaposleni / Person in employment	100,0	100,0	100,0	100,0	100,0	100,0	100,0	100,0	100,0
Zaposlenici / Employees	67,6	66,0	74,7	63,0	61,7	71,1	76,8	75,2	81,9
Samozaposlenici / Self-employed	(30,8)	31,5	(24,6)	(36,1)	37,3	(28,9)	(20,2)	((19,0))	((16,3))
Nepplaćeni pomažući članovi / Unpaid family workers	•	•	•	•	•	—	•	•	•

7. Zaposleni po grupama područja djelatnosti i spolu, BiH *

Persons in employment by groups of sections of economic activities and sex, BiH

(000)

	Ukupno / Total			Muški / Male			Ženski / Female		
	2012.	2013.	2014.	2012.	2013.	2014.	2012.	2013.	2014.
Ukupno / Total	814	822	812	514	515	511	300	307	301
Poljoprivredne / Agriculture	167	155	139	99	96	86	68	59	53
Nepoljoprivredne/ Industry	247	245	244	197	195	195	50	50	48
Uslužne djelatnosti/ Services	399	422	430	218	223	230	182	198	200

Struktura / Structure (%)									
Ukupno / Total	100,0	100,0	100,0	100,0	100,0	100,0	100,0	100,0	100,0
Poljoprivredne / Agriculture	20,6	18,9	17,1	19,3	18,7	16,8	22,7	19,2	17,5
Nepoljoprivredne/ Industry	30,4	29,8	30,0	38,3	38,0	38,2	16,7	16,2	16,1
Uslužne djelatnosti/ Services	49,1	51,3	52,9	42,3	43,4	45,0	60,6	64,7	66,4

* grupe područja djelatnosti (NACE Rev 2): poljoprivredne (A), nepoljoprivredne (B,C,D,E,F), uslužne (G,H,I,J,K,L,M,N,O,P,Q,R,S,T,U)
groups of sections of economic activities (NACE Rev 2): agriculture (A), industry(B,C,D,E,F), services(G,H,I,J,K,L,M,N,O,P,Q,R,S,T,U)

7.1 Zaposleni po grupama područja djelatnosti i spolu, FBiH *

Persons in employment by groups of sections of economic activities and sex, FBiH

(000)

	Ukupno / Total			Muški / Male			Ženski / Female		
	2012.	2013.	2014.	2012.	2013.	2014.	2012.	2013.	2014.
Ukupno / Total	490	501	495	318	321	317	171	180	178
Poljoprivredne / Agriculture	66	64	(44)	39	41	(30)	27	(22)	(15)
Nepoljoprivredne/ Industry	168	165	169	136	133	136	31	32	32
Uslužne djelatnosti/ Services	256	273	282	143	147	152	113	126	131

Struktura / Structure (%)									
Ukupno / Total	100,0	100,0	100,0	100,0	100,0	100,0	100,0	100,0	100,0
Poljoprivredne / Agriculture	13,5	12,7	9,0	12,4	12,8	(9,3)	15,7	(12,4)	(8,3)
Nepoljoprivredne/ Industry	34,2	32,9	34,0	42,8	41,4	43,0	18,2	17,7	18,1
Uslužne djelatnosti/ Services	52,2	54,5	57,0	44,8	45,8	47,7	66,1	69,9	73,6

* grupe područja djelatnosti (NACE Rev 2): poljoprivredne (A), nepoljoprivredne (B,C,D,E,F), uslužne (G,H,I,J,K,L,M,N,O,P,Q,R,S,T,U)
groups of sections of economic activities (NACE Rev 2): agriculture (A), industry(B,C,D,E,F), services(G,H,I,J,K,L,M,N,O,P,Q,R,S,T,U)

7.2 Zaposleni po grupama područja djelatnosti i spolu, RS *

Persons in employment by groups of sections of economic activities and sex, RS

(000)

	Ukupno / Total			Muški / Male			Ženski / Female		
	2012.	2013.	2014.	2012.	2013.	2014.	2012.	2013.	2014.
Ukupno / Total	311	308	305	187	186	186	124	122	119
Poljoprivredne / Agriculture	99	90	93	58	54	55	41	(36)	38
Nepoljoprivredne/ Industry	77	77	72	58	60	57	18	(17)	(16)
Uslužne djelatnosti/ Services	136	141	140	70	72	74	65	69	66
Struktura / Structure (%)									
Ukupno / Total	100,0	100,0	100,0	100,0	100,0	100,0	100,0	100,0	100,0
Poljoprivredne / Agriculture	31,7	29,1	30,4	31,1	28,9	29,6	32,7	29,4	31,6
Nepoljoprivredne/ Industry	24,7	25,1	23,8	31,2	32,4	30,5	(15)	14,1	13,3
Uslužne djelatnosti/ Services	43,6	45,8	45,8	37,7	38,7	39,8	52,5	56,5	55,1

* grupe područja djelatnosti (NACE Rev 2): poljoprivredne (A), nepoljoprivredne (B,C,D,E,F), uslužne (G,H,I,J,K,L,M,N,O,P,Q,R,S,T,U)
groups of sections of economic activities (NACE Rev 2): agriculture (A), industry(B,C,D,E,F), services(G,H,I,J,K,L,M,N,O,P,Q,R,S,T,U)

7.3 Zaposleni po grupama područja djelatnosti i spolu, DBBiH *

Persons in employment by groups of sections of economic activities and sex, BDBiH

(000)

	Ukupno / Total			Muški / Male			Ženski / Female		
	2012.	2013.	2014.	2012.	2013.	2014.	2012.	2013.	2014.
Ukupno / Total	13	12	12	(8)	8	(8)	(4)	(4)	(4)
Poljoprivredne / Agriculture	((2))	(2)	((2))	((2))	(1)	((1))	•	•	•
Nepoljoprivredne/ Industry	(3)	(3)	(3)	(2)	(2)	(2)	((0,4))	((0,3))	((0,4))
Uslužne djelatnosti/ Services	(8)	8	8	(5)	(4)	(4)	(3)	(3)	(4)
Struktura / Structure (%)									
Ukupno / Total	100,0	100,0	100,0	100,0	100,0	100,0	100,0	100,0	100,0
Poljoprivredne / Agriculture	((17,7))	(15,1)	((13,8))	(21,0)	(17,2)	((17,9))	•	((10,7))	•
Nepoljoprivredne/ Industry	20,6	22,2	(21,6)	25,9	28,8	(28,3)	((10,1))	((8,2))	((8,6))
Uslužne djelatnosti/ Services	61,7	62,7	64,5	53,1	54,0	53,8	78,6	81,2	85,5

* grupe područja djelatnosti (NACE Rev 2): poljoprivredne (A), nepoljoprivredne (B,C,D,E,F), uslužne (G,H,I,J,K,L,M,N,O,P,Q,R,S,T,U)
groups of sections of economic activities (NACE Rev 2): agriculture (A), industry(B,C,D,E,F), services(G,H,I,J,K,L,M,N,O,P,Q,R,S,T,U)

8. Zaposleni s punim i kraćim od punog radnog vremena po grupama područja djelatnosti i spolu, BiH*
Person in employment - full time or part time - by groups of sections of economic activities and sex, BiH

(000)

	Ukupno / Total			Muški / Male			Ženski / Female		
	2012.	2013.	2014.	2012.	2013.	2014.	2012.	2013.	2014.
Ukupno / Total	814	822	812	514	515	511	300	307	301
Puno radno vrijeme / Full time	686	743	749	438	469	475	248	274	273
Kraće od punog radnog vremena / Part time	128	79	63	76	46	36	52	33	28
Poljoprivredne djelatnosti / Agriculture	167	155	139	99	96	86	68	59	53
Puno radno vrijeme / Full time	117	108	105	76	72	69	42	36	36
Kraće od punog radnog vremena / Part time	(50)	(47)	(33)	(24)	(25)	(17)	(26)	(23)	(17)
Nepoljoprivredne djelatnosti / Industry	247	245	244	197	195	195	50	50	48
Puno radno vrijeme / Full time	215	232	233	170	185	186	45	48	47
Kraće od punog radnog vremena / Part time	(32)	(13)	(11)	(27)	(11)	(10)	5,1	((2))	•
Uslužne djelatnosti / Services	399	422	430	218	223	230	182	198	200
Puno radno vrijeme / Full time	353	403	411	191	213	221	162	190	190
Kraće od punog radnog vremena / Part time	46	(19)	(19)	(26)	(11)	(9)	(20)	(8)	(10)

Struktura / Structure (%)									
Ukupno / Total	100,0	100,0	100,0	100,0	100,0	100,0	100,0	100,0	100,0
Puno radno vrijeme / Full time	84,3	90,4	92,2	85,2	91,0	93,0	82,8	89,3	90,8
Kraće od punog radnog vremena / Part time	15,7	9,6	7,8	14,8	9,0	7,0	17,2	10,7	9,2
Poljoprivredne djelatnosti / Agriculture	100,0	100,0	100,0	100,0	100,0	100,0	100,0	100,0	100,0
Puno radno vrijeme / Full time	70,2	69,4	75,9	76,3	74,3	80,3	61,3	61,4	68,6
Kraće od punog radnog vremena / Part time	29,8	30,6	(24,1)	23,7	25,7	(19,7)	38,7	38,6	(31,4)
Nepoljoprivredne djelatnosti / Industry	100,0	100,0	100,0	100,0	100,0	100,0	100,0	100,0	100,0
Puno radno vrijeme / Full time	87,2	94,8	95,5	86,5	94,4	95,0	89,8	96,2	97,2
Kraće od punog radnog vremena / Part time	(12,8)	(5,2)	(4,5)	(13,5)	(5,6)	(5,0)	((10,2))	((3,8))	•
Uslužne djelatnosti / Services	100,0	100,0	100,0	100,0	100,0	100,0	100,0	100,0	100,0
Puno radno vrijeme / Full time	88,4	95,5	95,6	88,0	95,3	96,0	88,9	95,8	95,1
Kraće od punog radnog vremena / Part time	11,6	4,5	4,4	(12,0)	(4,7)	(4,0)	(11,1)	(4,2)	(4,9)

*grupe područja djelatnosti (NACE Rev 2): poljoprivredne (A), nepoljoprivredne (B,C,D,E,F), uslužne (G,H,I,J,K,L,M,N,O,P,Q,R,S,T,U)
groups of sections of economic activities (NACE Rev 2): agriculture (A), industry(B,C,D,E,F), services(G,H,I,J,K,L,M,N,O,P,Q,R,S,T,U)

8.1 Zaposleni s punim i kraćim od punog radnog vremena po grupama područja djelatnosti i spolu, FBiH*
Person in employment - full time or part time - by groups of sections of economic activities and sex, FBiH

(000)

	Ukupno / Total			Muški / Male			Ženski / Female		
	2012.	2013.	2014.	2012.	2013.	2014.	2012.	2013.	2014.
Ukupno / Total	490	501	495	318	321	317	171	180	178
Puno radno vrijeme / Full time	396	457	460	260	294	296	135	162	164
Kraće od punog radnog vremena / Part time	94	(45)	(35)	58	(27)	(22)	(36)	(18)	(13)
Poljoprivredne djelatnosti / Agriculture	66	64	(44)	39	41	(30)	(27)	(22)	(15)
Puno radno vrijeme / Full time	(40)	39	(31)	(26)	28	(21)	(14)	(11)	(10)
Kraće od punog radnog vremena / Part time	(27)	(25)	((13))	(14)	(14)	((8))	((13))	(11)	((5))
Nepoljoprivredne djelatnosti / Industry	168	165	169	136	133	136	31	32	32
Puno radno vrijeme / Full time	141	157	161	114	126	130	27	31	31
Kraće od punog radnog vremena / Part time	(26)	(8)	(7)	(22)	(7)	(6)	4	•	•
Uslužne djelatnosti / Services	256	273	282	143	147	152	113	126	131
Puno radno vrijeme / Full time	215	261	268	120	141	144	95	120	123
Kraće od punog radnog vremena / Part time	(41)	(12)	(14)	(22)	(6)	(7)	(18)	(6)	(7)

	Struktura / Structure (%)								
Ukupno / Total	100,0	100,0	100,0	100,0	100,0	100,0	100,0	100,0	100,0
Puno radno vrijeme / Full time	80,8	91,0	92,9	81,8	91,7	93,1	79,0	89,8	92,5
Kraće od punog radnog vremena / Part time	19,2	(9,0)	7,1	18,2	(8,3)	(6,9)	(21,0)	(10,2)	(7,5)
Poljoprivredne djelatnosti / Agriculture	100,0	100,0	100,0	100,0	100,0	100,0	100,0	100,0	100,0
Puno radno vrijeme / Full time	59,9	60,7	69,8	65,5	67,0	71,5	(51,6)	(49,2)	66,3
Kraće od punog radnog vremena / Part time	(40,1)	39,3	(30,2)	(34,5)	(33,0)	(28,5)	(48,4)	(50,8)	(33,7)
Nepoljoprivredne djelatnosti / Industry	100,0	100,0	100,0	100,0	100,0	100,0	100,0	100,0	100,0
Puno radno vrijeme / Full time	84,2	95,2	95,7	83,9	95,0	95,5	85,6	96,2	96,6
Kraće od punog radnog vremena / Part time	(15,8)	(4,8)	(4,3)	(16,1)	(5,0)	(4,5)	14,356	•	•
Uslužne djelatnosti / Services	100,0	100,0	100,0	100,0	100,0	100,0	100,0	100,0	100,0
Puno radno vrijeme / Full time	84,0	95,6	94,9	84,3	95,7	95,3	83,7	95,4	94,4
Kraće od punog radnog vremena / Part time	(16,0)	(4,4)	(5,1)	(15,7)	(4,3)	(4,7)	(16,3)	(4,6)	(5,6)

*grupe područja djelatnosti (NACE Rev 2): poljoprivredne (A), nepoljoprivredne (B,C,D,E,F), uslužne (G,H,I,J,K,L,M,N,O,P,Q,R,S,T,U)
groups of sections of economic activities (NACE Rev 2): agriculture (A), industry(B,C,D,E,F), services(G,H,I,J,K,L,M,N,O,P,Q,R,S,T,U)

8.2 Zaposleni s punim i kraćim od punog radnog vremena po grupama područja djelatnosti i spolu, RS*

Person in employment - full time or part time - by groups of sections of economic activities and sex, RS

(000)

	Ukupno / Total			Muški / Male			Ženski / Female		
	2012.	2013.	2014.	2012.	2013.	2014.	2012.	2013.	2014.
Ukupno / Total	311	308	305	187	186	186	124	122	119
Puno radno vrijeme / Full time	278	275	277	169	167	172	109	108	105
Kraće od punog radnog vremena / Part time	(33)	(34)	(28)	(18)	(19)	(14)	(16)	(14)	(14)
Poljoprivredne djelatnosti / Agriculture	99	90	93	58	54	55	41	(36)	38
Puno radno vrijeme / Full time	76	67	73	48	43	47	(27)	(25)	(26)
Kraće od punog radnog vremena / Part time	(23)	(22)	(20)	(10)	(11)	(8)	(13)	(11)	(12)
Nepoljoprivredne djelatnosti / Industry	77	77	72	58	60	57	(18)	(17)	(16)
Puno radno vrijeme / Full time	72	73	69	54	56	53	(18)	(17)	(16)
Kraće od punog radnog vremena / Part time	((5))	(5)	((4))	((4))	(4)	((3))	•	•	•
Uslužne djelatnosti / Services	136	141	140	70	72	74	65	69	66
Puno radno vrijeme / Full time	131	135	136	67	68	72	64	67	63
Kraće od punog radnog vremena / Part time	(5)	(6)	(4)	((4))	(4)	•	((2))	((2))	((2))

	Struktura / Structure (%)								
Ukupno / Total	100,0	100,0	100,0	100,0	100,0	100,0	100,0	100,0	100,0
Puno radno vrijeme / Full time	89,4	89,1	90,9	90,6	89,6	92,6	87,5	88,4	88,1
Kraće od punog radnog vremena / Part time	(10,6)	(10,9)	(9,1)	(9,4)	(10,4)	(7,4)	(12,5)	(11,6)	(11,9)
Poljoprivredne djelatnosti / Agriculture	100,0	100,0	100,0	100,0	100,0	100,0	100,0	100,0	100,0
Puno radno vrijeme / Full time	76,8	75,2	78,4	83,3	79,6	84,7	67,5	68,6	69,3
Kraće od punog radnog vremena / Part time	(23,2)	(24,8)	(21,6)	(16,7)	(20,4)	(15,3)	(32,5)	(31,4)	(30,7)
Nepoljoprivredne djelatnosti / Industry	100,0	100,0	100,0	100,0	100,0	100,0	100,0	100,0	100,0
Puno radno vrijeme / Full time	93,6	93,7	94,9	92,6	93,0	93,9	96,7	96,2	98,5
Kraće od punog radnog vremena / Part time	((6,4))	(6,3)	(5,1)	((7,4))	(7,0)	((6,1))	•	•	•
Uslužne djelatnosti / Services	100,0	100,0	100,0	100,0	100,0	100,0	100,0	100,0	100,0
Puno radno vrijeme / Full time	96,2	95,4	97,0	95,0	94,2	97,5	97,4	96,7	96,4
Kraće od punog radnog vremena / Part time	(3,8)	(4,6)	(3,0)	((5,0))	(5,8)	((2,5))	((2,6))	((3,3))	((3,6))

*grupe područja djelatnosti (NACE Rev 2): poljoprivredne (A), nepoljoprivredne (B,C,D,E,F), uslužne (G,H,I,J,K,L,M,N,O,P,Q,R,S,T,U)
groups of sections of economic activities (NACE Rev 2): agriculture (A), industry(B,C,D,E,F), services(G,H,I,J,K,L,M,N,O,P,Q,R,S,T,U)

8.3 Zaposleni s punim i kraćim od punog radnog vremena po grupama područja djelatnosti i spolu, DBBiH*

Person in employment - full time or part time - by groups of sections of economic activities and sex, BDBiH

(000)

	Ukupno / Total			Muški / Male			Ženski / Female		
	2012.	2013.	2014.	2012.	2013.	2014.	2012.	2013.	2014.
Ukupno / Total	(13)	12	12	(8)	8	(8)	(4)	(4)	(4)
Puno radno vrijeme / Full time	(12)	11	12	(8)	8	(8)	(4)	(4)	(4)
Kraće od punog radnog vremena / Part time	((1))	((1))	((0,3))	((1))	((0,4))	((0,2))	•	((0,3))	•
Poljoprivredne djelatnosti / Agriculture	((2))	(2)	((2))	2	((1))	((1))	•	•	•
Puno radno vrijeme / Full time	((2))	((2))	((2))	((2))	(1)	((1))	•	•	•
Kraće od punog radnog vremena / Part time	•	•	•	•	•	•	•	•	—
Nepoljoprivredne djelatnosti / Industry	(3)	(3)	(3)	(2)	(2)	(2)	((0,4))	((0,3))	((0,4))
Puno radno vrijeme / Full time	(2)	(3)	(3)	(2)	(2)	(2)	((0,4))	((0,3))	•
Kraće od punog radnog vremena / Part time	•	•	•	•	•	•	•	•	•
Uslužne djelatnosti / Services	(8)	(8)	8	(5)	(4)	(4)	(3)	(3)	(4)
Puno radno vrijeme / Full time	(8)	(7)	8	(4)	(4)	(4)	(3)	(3)	(3)
Kraće od punog radnog vremena / Part time	•	•	•	•	•	•	•	•	•

	Struktura / Structure (%)								
Ukupno / Total	100,0	100,0	100,0	100,0	100,0	100,0	100,0	100,0	100,0
Puno radno vrijeme / Full time	93,2	94,7	97,1	92,2	95,3	96,9	95,2	93,4	97,6
Kraće od punog radnog vremena / Part time	((6,8))	((5,3))	((2,9))	((7,8))	((4,7))	((3,1))	•	((6,6))	•
Poljoprivredne djelatnosti / Agriculture	100,0	100,0	100,0	100,0	100,0	100,0	100,0	100,0	100,0
Puno radno vrijeme / Full time	87,6	89,6	95,6	88,6	88,3	94,8	84,2	94,2	100,0
Kraće od punog radnog vremena / Part time	•	•	•	•	•	•	•	•	—
Nepoljoprivredne djelatnosti / Industry	100,0	100,0	100,0	100,0	100,0	100,0	100,0	100,0	100,0
Puno radno vrijeme / Full time	91,3	96,3	97,1	90,7	96,9	97,8	94,1	91,6	92,8
Kraće od punog radnog vremena / Part time	•	•	•	•	•	•	•	•	•
Uslužne djelatnosti / Services	100,0	100,0	100,0	100,0	100,0	100,0	100,0	100,0	100,0
Puno radno vrijeme / Full time	95,5	95,3	97,5	94,3	96,6	97,1	97,0	93,4	97,9
Kraće od punog radnog vremena / Part time	•	•	•	•	•	•	•	•	•

*grupe područja djelatnosti (NACE Rev 2): poljoprivredne (A), nepoljoprivredne (B,C,D,E,F), uslužne (G,H,I,J,K,L,M,N,O,P,Q,R,S,T,U)
groups of sections of economic activities (NACE Rev 2): agriculture (A), industry(B,C,D,E,F), services(G,H,I,J,K,L,M,N,O,P,Q,R,S,T,U)

9. Zaposleni po najvišoj završenoj školskoj spremi i spolu, BiH

Person in employment by the highest level of education attained and sex, BiH

(000)

	Ukupno / Total			Muški / Male			Ženski / Female		
	2012.	2013.	2014.	2012.	2013.	2014.	2012.	2013.	2014.
Ukupno / Total	814	822	812	514	515	511	300	307	301
Osnovna škola i manje / Primary school and less	168	161	141	95	94	80	73	66	60
Srednja škola / Secondary school	511	507	517	350	340	351	162	167	166
Viša, visoka škola, magisterij, doktorat / College, university, masters, doctoral degrees	135	154	154	70	81	79	65	73	75

Struktura / Structure (%)

Ukupno / Total	100,0	100,0	100,0	100,0	100,0	100,0	100,0	100,0	100,0
Osnovna škola i manje / Primary school and less	20,6	19,5	17,3	18,4	18,3	15,7	24,4	21,6	20,0
Srednja škola / Secondary school	62,8	61,7	63,7	68,0	66,0	68,8	53,9	54,5	55,1
Viša, visoka škola, magisterij, doktorat / College, university, masters, doctoral degrees	16,5	18,7	19,0	13,6	15,7	15,5	21,7	23,9	24,9

9.1 Zaposleni po najvišoj završenoj školskoj spremi i spolu, FBiH

Person in employment by the highest level of education attained and sex, FBiH

(000)

	Ukupno / Total			Muški / Male			Ženski / Female		
	2012.	2013.	2014.	2012.	2013.	2014.	2012.	2013.	2014.
Ukupno / Total	490	501	495	318	321	317	171	180	178
Osnovna škola i manje / Primary school and less	87	85	69	50	50	41	36	36	28
Srednja škola / Secondary school	312	317	325	219	219	225	93	98	100
Viša, visoka škola, magisterij, doktorat / College, university, masters, doctoral degrees	91	99	102	49	52	52	42	47	49

Struktura / Structure (%)

Ukupno / Total	100,0	100,0	100,0	100,0	100,0	100,0	100,0	100,0	100,0
Osnovna škola i manje / Primary school and less	17,7	17,0	13,9	15,8	15,4	12,8	21,3	19,7	15,8
Srednja škola / Secondary school	63,6	63,3	65,6	68,7	68,4	70,7	54,2	54,3	56,4
Viša, visoka škola, magisterij, doktorat / College, university, masters, doctoral degrees	18,6	19,7	20,5	15,5	16,2	16,5	24,5	26,0	27,8

9.2 Zaposleni po najvišoj završenoj školskoj spremi i spolu, RS

Person in employment by the highest level of education attained and sex, RS

(000)

	Ukupno / Total			Muški / Male			Ženski / Female		
	2012.	2013.	2014.	2012.	2013.	2014.	2012.	2013.	2014.
Ukupno / Total	311	308	305	187	186	186	124	122	119
Osnovna škola i manje / Primary school and less	78	73	70	42	43	38	36	30	32
Srednja škola / Secondary school	192	182	185	126	116	122	66	67	63
Viša, visoka škola, magisterij, doktorat / College, university, masters, doctoral degrees	42	53	50	19	28	25	(22)	26	25

Struktura / Structure (%)

Ukupno / Total	100,0	100,0	100,0	100,0	100,0	100,0	100,0	100,0	100,0
Osnovna škola i manje / Primary school and less	24,9	23,5	22,8	22,3	22,9	20,5	28,8	24,5	26,5
Srednja škola / Secondary school	61,7	59,1	60,6	67,3	62,2	65,8	53,3	54,5	52,6
Viša, visoka škola, magisterij, doktorat / College, university, masters, doctoral degrees	13,4	17,3	16,5	10,3	14,8	13,7	17,9	21,1	20,9

9.3 Zaposleni po najvišoj završenoj školskoj spremi i spolu, DBBiH

Person in employment by the highest level of education attained and sex, BDBiH

(000)

	Ukupno / Total			Muški / Male			Ženski / Female		
	2012.	2013.	2014.	2012.	2013.	2014.	2012.	2013.	2014.
Ukupno / Total	13	12	12	(8)	8	(8)	(4)	(4)	(4)
Osnovna škola i manje / Primary school and less	(3)	(3)	(2)	(3)	(2)	(2)	((1))	((1))	((0,5))
Srednja škola / Secondary school	(7)	(7)	(8)	(5)	(5)	(5)	(3)	(2)	(3)
Viša, visoka škola, magisterij, doktorat / College, university, masters, doctoral degrees	(2)	(2)	(2)	(1)	(1)	(1)	(1)	(1)	((1))

Struktura / Structure (%)

Ukupno / Total	100,0	100,0	100,0	100,0	100,0	100,0	100,0	100,0	100,0
Osnovna škola i manje / Primary school and less	(27,3)	(24,2)	(18,6)	(30,3)	(26,3)	(22,0)	((21,4))	((19,8))	((12,1))
Srednja škola / Secondary school	58,1	61,3	62,5	57,0	61,0	59,8	60,2	61,9	67,7
Viša, visoka škola, magisterij, doktorat / College, university, masters, doctoral degrees	(14,6)	(14,5)	(18,9)	(12,7)	(12,8)	(18,2)	(18,5)	(18,2)	((20,3))

10. Prosjek uobičajenih sati rada sedmično na glavnom poslu prema grupama područja djelatnosti i spolu, BiH **Average hours usually worked per week on main jobs by persons in employment - by groups of sections of economic activities and sex, BiH*

(000)

	Ukupno / Total			Muški / Male			Ženski / Female		
	2012.	2013.	2014.	2012.	2013.	2014.	2012.	2013.	2014.
Ukupno / Total	42,4	42,2	42,4	43,2	43,0	43,0	41,1	40,9	41,3
Poljoprivredne djelatnosti / Agriculture	42,4	41,1	41,9	45,2	43,5	43,7	38,2	37,3	39,1
Nepoljoprivredne djelatnosti / Industry	42,7	43,3	43,2	42,7	43,4	43,2	42,4	42,9	43,1
Uslužne djelatnosti / Services	42,3	42,0	42,0	42,8	42,5	42,6	41,8	41,5	41,4

10.1 Prosjek uobičajenih sati rada sedmično na glavnom poslu prema grupama područja djelatnosti i spolu, FBiH **Average hours usually worked per week on main jobs by persons in employment - by groups of sections of economic activities and sex, FBiH*

(000)

	Ukupno / Total			Muški / Male			Ženski / Female		
	2012.	2013.	2014.	2012.	2013.	2014.	2012.	2013.	2014.
Ukupno / Total	41,9	42,4	42,4	42,5	43,0	42,8	40,8	41,2	41,5
Poljoprivredne djelatnosti / Agriculture	39,5	38,6	40,7	42,1	41,1	41,6	35,8	34,0	38,7
Nepoljoprivredne djelatnosti / Industry	42,2	43,9	43,3	42,3	43,9	43,4	41,9	43,8	43,2
Uslužne djelatnosti / Services	42,2	42,3	42,0	42,7	42,8	42,6	41,7	41,8	41,4

10.2 Prosjek uobičajenih sati rada sedmično na glavnom poslu po grupama područja djelatnosti i spolu, RS **Average hours usually worked per week on main jobs by persons in employment - by groups of sections of economic activities and sex, RS*

(000)

	Ukupno / Total			Muški / Male			Ženski / Female		
	2012.	2013.	2014.	2012.	2013.	2014.	2012.	2013.	2014.
Ukupno / Total	43,3	41,9	42,4	44,5	42,8	43,3	41,4	40,5	40,9
Poljoprivredne djelatnosti / Agriculture	44,2	42,8	42,4	47,3	45,2	44,6	39,7	39,2	39,1
Nepoljoprivredne djelatnosti / Industry	43,6	41,9	42,9	43,7	42,1	42,9	43,3	41,3	43,0
Uslužne djelatnosti / Services	42,4	41,4	42,1	42,9	41,7	42,6	41,9	40,9	41,5

10.3 Prosjek uobičajenih sati rada sedmično na glavnom poslu po grupama područja djelatnosti i spolu, DBBiH **Average hours usually worked per week on main jobs by persons in employment - by groups of sections of economic activities and sex, DBBiH*

(000)

	Ukupno / Total			Muški / Male			Ženski / Female		
	2012.	2013.	2014.	2012.	2013.	2014.	2012.	2013.	2014.
Ukupno / Total	44,0	44,3	43,4	44,4	45,5	44,0	43,3	41,7	42,1
Poljoprivredne djelatnosti / Agriculture	47,0	49,3	47,4	48,1	50,1	47,7	43,3	46,7	45,4
Nepoljoprivredne djelatnosti / Industry	44,0	44,8	43,3	43,9	45,2	43,9	44,6	41,8	40,0
Uslužne djelatnosti / Services	43,1	43,0	42,5	43,1	44,3	42,9	43,1	41,1	42,0

* grupe područja djelatnosti (NACE Rev 2): poljoprivredne (A), nepoljoprivredne (B,C,D,E,F), uslužne (G,H,I,J,K,L,M,N,O,P,Q,R,S,T,U)
 groups of sections of economic activities (NACE Rev 2): agriculture (A), industry(B,C,D,E,F), services(G,H,I,J,K,L,M,N,O,P,Q,R,S,T,U)

11. Nezaposleni po najvišoj završenoj školskoj spremi i spolu, BiH
Unemployed persons by the highest education level attained and sex, BiH

(000)

	Ukupno / Total			Muški / Male			Ženski / Female		
	2012.	2013.	2014.	2012.	2013.	2014.	2012.	2013.	2014.
Ukupno / Total	317	311	308	184	186	172	133	125	136
Osnovna škola i manje / Primary school and less	62	63	61	37	39	31	25	25	30
Srednja škola / Secondary school	226	217	211	135	134	126	90	83	85
Viša, visoka škola, magisterij, doktorat / College, university, masters, doctoral degrees	29	31	37	(12)	(13)	15	(17)	(18)	21

Struktura / Structure (%)

Ukupno / Total	100,0	100,0	100,0	100,0	100,0	100,0	100,0	100,0	100,0
Osnovna škola i manje / Primary school and less	19,5	20,3	19,7	19,9	20,7	18,1	18,9	19,6	21,8
Srednja škola / Secondary school	71,3	69,7	68,3	73,6	72,0	73,0	68,0	66,2	62,4
Viša, visoka škola, magisterij, doktorat / College, university, masters, doctoral degrees	(9,2)	10,1	12,0	(6,4)	7,2	8,9	13,2	14,3	15,8

11.1 Nezaposleni po najvišoj završenoj školskoj spremi i spolu, FBiH
Unemployed persons by the highest education level attained and sex, FBiH

(000)

	Ukupno / Total			Muški / Male			Ženski / Female		
	2012.	2013.	2014.	2012.	2013.	2014.	2012.	2013.	2014.
Ukupno / Total	203	191	196	122	119	110	81	72	86
Osnovna škola i manje / Primary school and less	38	39	41	23	26	(21)	(15)	(13)	(21)
Srednja škola / Secondary school	148	134	134	93	86	81	56	48	53
Viša, visoka škola, magisterij, doktorat / College, university, masters, doctoral degrees	(17)	17	21	(6)	(7)	(8)	(11)	(10)	(13)

Struktura / Structure (%)

Ukupno / Total	100,0	100,0	100,0	100,0	100,0	100,0	100,0	100,0	100,0
Osnovna škola i manje / Primary school and less	18,7	20,6	21,1	18,8	21,8	18,8	18,6	18,6	23,9
Srednja škola / Secondary school	72,9	70,3	68,3	76,1	72,4	74,0	68,3	66,9	61,2
Viša, visoka škola, magisterij, doktorat / College, university, masters, doctoral degrees	(8,3)	9,0	10,6	(5,1)	(5,8)	(7,2)	(13,2)	(14,5)	(14,9)

11.2 Nezaposleni po najvišoj završenoj školskoj spremi i spolu, RS

Unemployed persons by the highest education level attained and sex, RS

(000)

	Ukupno / Total			Muški / Male			Ženski / Female		
	2012.	2013.	2014.	2012.	2013.	2014.	2012.	2013.	2014.
Ukupno / Total	107	114	105	58	63	58	49	51	47
Osnovna škola i manje / Primary school and less	22	(21)	(17)	(13)	(11)	(9)	(9)	(10)	(8)
Srednja škola / Secondary school	74	79	73	40	46	42	33	34	31
Viša, visoka škola, magisterij, doktorat / College, university, masters, doctoral degrees	(12)	(13)	(15)	(5)	(6)	(7)	(6)	(7)	(8)

Struktura / Structure (%)

Ukupno / Total	100,0	100,0	100,0	100,0	100,0	100,0	100,0	100,0	100,0
Osnovna škola i manje / Primary school and less	20,1	18,6	16,3	(21,7)	(17,4)	(15,5)	18,3	(20,0)	(17,3)
Srednja škola / Secondary school	68,9	69,6	69,2	69,3	72,7	72,3	68,5	65,9	65,3
Viša, visoka škola, magisterij, doktorat / College, university, masters, doctoral degrees	(10,9)	(11,8)	14,6	((9,0))	(9,9)	(12,3)	(13,2)	(14,1)	(17,4)

11.3 Nezaposleni po najvišoj završenoj školskoj spremi i spolu, DBBiH

Unemployed persons by the highest education level attained and sex, DBBiH

(000)

	Ukupno / Total			Muški / Male			Ženski / Female		
	2012.	2013.	2014.	2012.	2013.	2014.	2012.	2013.	2014.
Ukupno / Total	(6)	(7)	(7)	(4)	(4)	(4)	((2))	(3)	(3)
Osnovna škola i manje / Primary school and less	•	((3))	((2))	•	((2))	((1))	•	((1))	((1))
Srednja škola / Secondary school	(3)	(3)	(4)	(2)	(2)	(2)	(1)	(1)	(1)
Viša, visoka škola, magisterij, doktorat / College, university, masters, doctoral degrees	((1))	((1))	(1)	•	((0,3))	((0,3))	((0,3))	((0,3))	((0,4))

Struktura / Structure (%)

Ukupno / Total	100,0	100,0	100,0	100,0	100,0	100,0	100,0	100,0	100,0
Osnovna škola i manje / Primary school and less	((34,0))	(38,6)	(35,4)	((29,6))	(40,1)	(35,7)	((40,6))	(36,4)	(35,1)
Srednja škola / Secondary school	(56,5)	51,9	54,1	(62,1)	(51,1)	56,8	(48,0)	(53,0)	(50,0)
Viša, visoka škola, magisterij, doktorat / College, university, masters, doctoral degrees	(9,6)	((9,5))	(10,5)	((8,3))	•	((7,5))	((11,5))	((10,7))	((15,0))

12. Stope nezaposlenosti po najvišoj završenoj školskoj spremi i spolu, BiH

Unemployed persons by highest level of education attained and sex, BiH

(000)

	Ukupno / Total			Muški / Male			Ženski / Female		
	2012.	2013.	2014.	2012.	2013.	2014.	2012.	2013.	2014.
Ukupno / Total	28,0	27,5	27,5	26,4	26,5	25,2	30,7	29,0	31,2
Osnovna škola i manje / Primary school and less	26,9	28,2	30,2	27,9	29,0	27,9	25,5	27,0	33,1
Srednja škola / Secondary school	30,6	30,0	28,9	27,9	28,3	26,3	35,8	33,2	33,9
Viša, visoka škola, magisterij, doktorat / College, university, masters, doctoral degrees	17,9	16,9	19,3	14,5	14,3	16,2	21,2	19,6	22,2

12.1 Stope nezaposlenosti po najvišoj završenoj školskoj spremi i spolu, FBiH

Unemployed persons by highest level of education attained and sex, FBiH

(000)

	Ukupno / Total			Muški / Male			Ženski / Female		
	2012.	2013.	2014.	2012.	2013.	2014.	2012.	2013.	2014.
Ukupno / Total	29,4	27,6	28,4	27,7	27,1	25,7	32,2	28,4	32,7
Osnovna škola i manje / Primary school and less	30,5	31,6	37,5	31,3	34,4	33,8	29,3	(27,3)	42,3
Srednja škola / Secondary school	32,3	29,7	29,2	29,8	28,2	26,6	37,5	32,8	34,5
Viša, visoka škola, magisterij, doktorat / College, university, masters, doctoral degrees	15,7	14,9	17,0	(11,3)	(11,7)	(13,2)	(20,3)	(18,1)	20,7

12.2 Stope nezaposlenosti po najvišoj završenoj školskoj spremi i spolu, RS

Unemployed persons by highest level of education attained and sex, RS

(000)

	Ukupno / Total			Muški / Male			Ženski / Female		
	2012.	2013.	2014.	2012.	2013.	2014.	2012.	2013.	2014.
Ukupno / Total	25,6	27,0	25,7	23,8	25,3	23,8	28,2	29,5	28,4
Osnovna škola i manje / Primary school and less	21,8	(22,6)	(19,8)	(23,3)	(20,5)	(19,1)	(19,9)	(25,4)	(20,6)
Srednja škola / Secondary school	27,7	30,4	28,3	24,3	28,4	25,5	33,5	33,6	33,0
Viša, visoka škola, magisterij, doktorat / College, university, masters, doctoral degrees	22,0	20,2	23,3	(21,4)	(18,5)	(21,8)	(22,5)	(21,9)	(24,7)

12.3 Stope nezaposlenosti po najvišoj završenoj školskoj spremi i spolu, DBBiH

Unemployed persons by highest level of education attained and sex, DBBiH

(000)

	Ukupno / Total			Muški / Male			Ženski / Female		
	2012.	2013.	2014.	2012.	2013.	2014.	2012.	2013.	2014.
Ukupno / Total	(32,5)	35,5	35,4	(30,4)	(32,5)	(33,3)	(36,3)	(41,0)	39,2
Osnovna škola i manje / Primary school and less	((37,5))	(46,7)	(51,1)	((29,9))	(42,4)	(44,7)	((52,0))	(56,0)	(65,2)
Srednja škola / Secondary school	31,9	(31,8)	(32,2)	(32,2)	(28,8)	(32,1)	(31,3)	(37,3)	(32,3)
Viša, visoka škola, magisterij, doktorat / College, university, masters, doctoral degrees	((24,0))	(26,5)	(23,3)	((22,2))	((24,9))	((17,0))	((26,2))	((28,9))	((32,3))

13. Nezaposleni po trajanju nezaposlenosti i spolu, BiH

Unemployed persons by duration of unemployment and sex, BiH

(000)

	Ukupno / Total			Muški / Male			Ženski / Female		
	2012.	2013.	2014.	2012.	2013.	2014.	2012.	2013.	2014.
Ukupno / Total	317	311	308	184	186	172	133	125	136
našli posao / Found job but still not working	((2))	((1))	•	•	•	•	•	•	•
manje od 5 mjeseci / less than 5 months	27	26	19	17	16	(10)	(10)	(10)	(9)
od 6 do 11 mjeseci / 6-11 months	28	25	26	16	16	(15)	(12)	(8)	(11)
od 12 do 23 mjeseca / 12-23 months	36	38	40	22	21	23	(14)	17	18
od 24 do 59 mjeseci / 24-59 months	81	86	86	49	52	48	32	34	38
od 60 do 119 mjeseci / 60-119 months	56	59	60	30	34	34	25	25	26
120 i više mjeseci / 120 months and more	86	75	75	49	45	41	38	30	34

Struktura / Structure (%)

Ukupno / Total	100,0	100,0	100,0	100,0	100,0	100,0	100,0	100,0	100,0
našli posao / Found job but still not working	((0,7))	((0,5))	•	•	•	•	•	•	•
manje od 5 mjeseci / less than 5 months	8,6	8,5	6,1	9,2	8,7	(5,8)	(8)	(8,2)	(6,5)
od 6 do 11 mjeseci / 6-11 months	8,8	8,0	8,5	8,6	8,8	8,8	9,0	(6,8)	(8,2)
od 12 do 23 mjeseca / 12-23 months	11,3	12,3	13,0	11,8	11,3	13,1	10,7	13,8	12,9
od 24 do 59 mjeseci / 24-59 months	25,7	27,8	27,8	26,7	28,2	28,0	24,4	27,1	27,7
od 60 do 119 mjeseci / 60-119 months	17,6	18,9	19,5	16,5	18,2	20,0	19,1	19,8	18,9
120 i više mjeseci / 120 months and more	27,3	24,1	24,4	26,4	24,3	23,9	28,5	23,9	25,1

13.1 Nezaposleni po trajanju nezaposlenosti i spolu, FBiH

Unemployed persons by duration of unemployment and sex, FBiH

(000)

	Ukupno / Total			Muški / Male			Ženski / Female		
	2012.	2013.	2014.	2012.	2013.	2014.	2012.	2013.	2014.
Ukupno / Total	203	191	196	122	119	110	81	72	86
našli posao / Found job but still not working	•	•	•	•	•	•	•	•	•
manje od 5 mjeseci / less than 5 months	18	(16)	(13)	(11)	(10)	(6)	(7)	(7)	(6)
od 6 do 11 mjeseci / 6-11 months	(18)	16	(18)	(11)	(11)	(10)	(7)	(5)	(8)
od 12 do 23 mjeseca / 12-23 months	23	26	23	14	(14)	(13)	(10)	(12)	(10)
od 24 do 59 mjeseci / 24-59 months	54	54	57	33	34	33	21	20	24
od 60 do 119 mjeseci / 60-119 months	34	35	35	21	21	21	(14)	(14)	(14)
120 i više mjeseci / 120 months and more	54	43	49	32	29	26	(22)	(14)	(23)

Struktura / Structure (%)

Ukupno / Total	100,0	100,0	100,0	100,0	100,0	100,0	100,0	100,0	100,0
našli posao / Found job but still not working	•	•	•	•	•	•	•	•	•
manje od 5 mjeseci / less than 5 months	9,0	8,4	6,4	(8,9)	(8,0)	(5,7)	(9,1)	(9,1)	(7,3)
od 6 do 11 mjeseci / 6-11 months	8,8	8,4	9,0	(8,8)	(9,6)	(9,0)	(8,8)	(6,4)	(9,1)
od 12 do 23 mjeseca / 12-23 months	11,5	13,8	12,0	11,4	12,1	12,1	(11,7)	16,7	(11,8)
od 24 do 59 mjeseci / 24-59 months	26,3	28,3	29,0	26,8	28,3	30,1	25,7	28,4	27,7
od 60 do 119 mjeseci / 60-119 months	16,9	18,2	17,8	16,9	17,3	18,7	17,0	19,6	16,8
120 i više mjeseci / 120 months and more	26,7	22,3	25,0	26,3	24,0	23,9	27,3	19,5	26,4

13.2 Nezaposleni po trajanju nezaposlenosti i spolu, RS

Unemployed persons by duration of unemployment and sex, RS

(000)

	Ukupno / Total			Muški / Male			Ženski / Female		
	2012.	2013.	2014.	2012.	2013.	2014.	2012.	2013.	2014.
Ukupno / Total	107	114	105	58	63	58	49	51	47
našli posao / <i>Found job but still not working</i>	•	•	•	•	•	—	•	•	•
manje od 5 mjeseci / <i>less than 5 months</i>	(9)	(10)	(6)	(6)	(6)	(4)	(3)	((3))	((2))
od 6 do 11 mjeseci / <i>6-11 months</i>	(9)	(9)	(8)	(5)	(5)	(5)	(5)	(4)	(3)
od 12 do 23 mjeseca / <i>12-23 months</i>	(12)	(11)	(16)	(7)	(6)	(9)	(4)	(5)	(7)
od 24 do 59 mjeseci / <i>24-59 months</i>	26	30	27	(15)	17	14	(11)	(13)	(13)
od 60 do 119 mjeseci / <i>60-119 months</i>	20	23	23	(9)	(12)	(13)	(11)	(10)	(11)
120 i više mjeseci / <i>120 months and more</i>	31	31	(25)	(16)	(16)	(14)	(15)	(15)	(11)

Struktura / Structure (%)

Ukupno / Total	100,0	100,0	100,0	100,0	100,0	100,0	100,0	100,0	100,0
našli posao / <i>Found job but still not working</i>	•	•	•	•	•	—	•	•	•
manje od 5 mjeseci / <i>less than 5 months</i>	(8,2)	(8,5)	(5,6)	(10,2)	(10,1)	(6,2)	(5,9)	((6,6))	((4,9))
od 6 do 11 mjeseci / <i>6-11 months</i>	(8,8)	(7,5)	(7,9)	(8,3)	(7,5)	(8,8)	(9,5)	(7,6)	(6,9)
od 12 do 23 mjeseca / <i>12-23 months</i>	11,0	(9,8)	15,3	(12,8)	(9,9)	(15,4)	(8,8)	(9,7)	(15,2)
od 24 do 59 mjeseci / <i>24-59 months</i>	24,1	26,4	25,4	26,1	27,2	23,8	21,7	25,4	27,4
od 60 do 119 mjeseci / <i>60-119 months</i>	18,7	20,0	22,2	15,3	19,8	22,0	22,8	20,3	22,4
120 i više mjeseci / <i>120 months and more</i>	28,7	27,5	23,4	(26,7)	25,2	23,8	31,0	30,3	23,0

13.3 Nezaposleni po trajanju nezaposlenosti i spolu, DBBiH

Unemployed persons by duration of unemployment and sex, DBBiH

(000)

	Ukupno / Total			Muški / Male			Ženski / Female		
	2012.	2013.	2014.	2012.	2013.	2014.	2012.	2013.	2014.
Ukupno / Total	(6)	(7)	(7)	(4)	(4)	(4)	(2)	(3)	(3)
manje od 12 mjeseci / <i>less than 12 months</i>	(1)	((1))	((1))	•	((1))	((0,3))	•	((0,4))	•
12 i više mjeseci / <i>12 months and more</i>	(5)	(6)	(6)	(3)	(3)	(4)	(2)	(2)	(2)

Struktura / Structure (%)

Ukupno / Total	100,0	100,0	100,0	100,0	100,0	100,0	100,0	100,0	100,0
manje od 12 mjeseci / <i>less than 12 months</i>	(11,2)	(15,1)	((9,0))	(11,0)	((14,4))	((8,1))	((11,5))	((16,2))	•
12 i više mjeseci / <i>12 months and more</i>	88,4	84,5	90,6	88,3	85,6	91,3	88,5	83,0	89,6

14. Radno sposobno stanovništvo po statusu na birou za zapošljavanje i prema spolu, BiH

Working-age population according to the status at the employment bureaus and sex, BiH

(000)

	Ukupno <i>Total</i>			Prijavljeni na birou <i>Registered at the bureaus</i>			Nisu prijavljeni na birou <i>Not registered at the bureaus</i>		
	2012.	2013.	2014.	2012.	2013.	2014.	2012.	2013.	2014.
Ukupno / Total									
Ukupno / Total	2.566	2.598	2.565	638	630	621	1.928	1.968	1.944
Zaposleni / <i>Employed</i>	814	822	812	124	126	117	690	696	695
Nezaposleni / <i>Unemployed</i>	317	311	308	292	287	285	25	24	23
Neaktivni / <i>Inactive</i>	1.436	1.465	1.445	222	216	219	1.214	1.249	1.226
Muški / Male									
Ukupno / Total	1238	1.268	1.242	324	324	310	913	943	932
Zaposleni / <i>Employed</i>	514	515	511	90	90	81	424	425	430
Nezaposleni / <i>Unemployed</i>	184	186	172	168	170	157	16	(16)	(15)
Neaktivni / <i>Inactive</i>	540	566	559	66	65	71	474	502	487
Ženski / Female									
Ukupno / Total	1.328	1.330	1.324	314	305	311	1.014	1.025	1.013
Zaposleni / <i>Employed</i>	300	307	301	34	36	36	266	270	265
Nezaposleni / <i>Unemployed</i>	133	125	136	124	117	128	(9)	(8)	(9)
Neaktivni / <i>Inactive</i>	896	899	886	156	152	147	740	747	739
Struktura / Structure (%)									
Ukupno / Total									
Ukupno / Total	100,0	100,0	100,0	100,0	100,0	100,0	100,0	100,0	100,0
Zaposleni / <i>Employed</i>	31,7	31,6	31,7	19,4	20,0	18,9	35,8	35,3	35,7
Nezaposleni / <i>Unemployed</i>	12,3	12,0	12,0	45,7	45,6	45,9	1,3	1,2	1,2
Neaktivni / <i>Inactive</i>	56,0	56,4	56,3	34,8	34,3	35,3	62,9	63,4	63,1
Muški / Male									
Ukupno / Total	100,0	100,0	100,0	100,0	100,0	100,0	100,0	100,0	100,0
Zaposleni / <i>Employed</i>	41,5	40,6	41,2	27,8	27,7	26,3	46,4	45,1	46,1
Nezaposleni / <i>Unemployed</i>	14,9	14,7	13,9	51,8	52,4	50,7	(1,7)	(1,7)	(1,6)
Neaktivni / <i>Inactive</i>	43,6	44,7	45,0	20,4	19,9	23,0	51,9	53,2	52,3
Ženski / Female									
Ukupno / Total	100,0	100,0	100,0	100,0	100,0	100,0	100,0	100,0	100,0
Zaposleni / <i>Employed</i>	22,6	23,0	22,7	10,8	11,9	11,5	26,2	26,3	26,2
Nezaposleni / <i>Unemployed</i>	10,0	9,4	10,3	39,5	38,4	41,1	(0,9)	(0,8)	(0,9)
Neaktivni / <i>Inactive</i>	67,4	67,5	67,0	49,8	49,7	47,4	72,9	72,9	72,9
Sudjelovanje / Share (%)									
Ukupno / Total									
Ukupno / Total	100,0	100,0	100,0	24,9	24,2	24,2	75,1	75,8	75,8
Zaposleni / <i>Employed</i>	100,0	100,0	100,0	15,2	15,3	14,4	84,8	84,7	85,6
Nezaposleni / <i>Unemployed</i>	100,0	100,0	100,0	92,2	92,3	92,4	7,8	7,7	7,6
Neaktivni / <i>Inactive</i>	100,0	100,0	100,0	15,5	14,8	15,1	84,5	85,2	84,9
Muški / Male									
Ukupno / Total	100,0	100,0	100,0	26,2	25,6	25,0	73,8	74,4	75,0
Zaposleni / <i>Employed</i>	100,0	100,0	100,0	17,6	17,4	15,9	82,4	82,6	84,1
Nezaposleni / <i>Unemployed</i>	100,0	100,0	100,0	91,3	91,4	91,4	8,7	8,6	(8,6)
Neaktivni / <i>Inactive</i>	100,0	100,0	100,0	12,2	11,4	12,8	87,8	88,6	87,2
Ženski / Female									
Ukupno / Total	100,0	100,0	100,0	23,6	22,9	23,5	76,4	77,1	76,5
Zaposleni / <i>Employed</i>	100,0	100,0	100,0	11,3	11,9	11,9	88,7	88,1	88,1
Nezaposleni / <i>Unemployed</i>	100,0	100,0	100,0	93,5	93,6	93,7	(6,5)	(6,4)	(6,3)
Neaktivni / <i>Inactive</i>	100,0	100,0	100,0	17,4	16,9	16,6	82,6	83,1	83,4

14.1 Radno sposobno stanovništvo po statusu na birou za zapošljavanje i prema spolu, FBiH

Working-age population according to the status at the employment bureaus and sex, FBiH

(000)

	Ukupno <i>Total</i>			Prijavljeni na birou <i>Registered at the bureaus</i>			Nisu prijavljeni na birou <i>Not registered at the bureaus</i>		
	2012.	2013.	2014.	2012.	2013.	2014.	2012.	2013.	2014.
Ukupno / Total									
Ukupno / Total	1.633	1.656	1.642	400	392	388	1.232	1.264	1.254
Zaposleni / <i>Employed</i>	490	501	495	63	69	62	426	432	433
Nezaposleni / <i>Unemployed</i>	203	191	196	188	175	179	(16)	(15)	(18)
Neaktivni / <i>Inactive</i>	940	964	950	149	147	148	790	816	803
Muški / Male									
Ukupno / Total	788	809	792	200	199	190	588	611	602
Zaposleni / <i>Employed</i>	318	321	317	47	49	43	271	272	274
Nezaposleni / <i>Unemployed</i>	122	119	110	112	109	99	(10)	(10)	(11)
Neaktivni / <i>Inactive</i>	348	369	364	41	41	48	306	329	316
Ženski / Female									
Ukupno / Total	844	846	850	200	193	198	645	653	652
Zaposleni / <i>Employed</i>	171	180	178	(16)	20	(19)	155	160	159
Nezaposleni / <i>Unemployed</i>	81	72	86	76	67	80	(6)	(5)	(6)
Neaktivni / <i>Inactive</i>	592	594	586	108	107	100	484	488	487
Struktura / Structure (%)									
Ukupno / Total									
Ukupno / Total	100,0	100,0	100,0	100,0	100,0	100,0	100,0	100,0	100,0
Zaposleni / <i>Employed</i>	30,0	30,3	30,2	15,8	17,7	15,9	34,6	34,2	34,6
Nezaposleni / <i>Unemployed</i>	12,5	11,5	12,0	46,9	44,8	46,1	(1,3)	(1,2)	(1,4)
Neaktivni / <i>Inactive</i>	57,6	58,2	57,9	37,3	37,6	38,0	64,1	64,6	64,0
Muški / Male									
Ukupno / Total	100,0	100,0	100,0	100,0	100,0	100,0	100,0	100,0	100,0
Zaposleni / <i>Employed</i>	40,4	39,7	40,1	23,5	24,8	22,7	46,2	44,5	45,6
Nezaposleni / <i>Unemployed</i>	15,5	14,7	13,9	55,9	54,8	52,1	(1,7)	(1,7)	(1,9)
Neaktivni / <i>Inactive</i>	44,1	45,6	46,0	20,6	20,5	25,3	52,1	53,8	52,5
Ženski / Female									
Ukupno / Total	100,0	100,0	100,0	100,0	100,0	100,0	100,0	100,0	100,0
Zaposleni / <i>Employed</i>	20,3	21,3	20,9	(8,0)	10,4	9,4	24,1	24,6	24,4
Nezaposleni / <i>Unemployed</i>	9,6	8,5	10,1	37,9	34,5	40,3	(0,9)	(0,8)	(1,0)
Neaktivni / <i>Inactive</i>	70,1	70,2	69,0	54,1	55,1	50,3	75,1	74,7	74,6
Sudjelovanje / Share (%)									
Ukupno / Total									
Ukupno / Total	100,0	100,0	100,0	24,5	23,7	23,6	75,5	76,3	76,4
Zaposleni / <i>Employed</i>	100,0	100,0	100,0	12,9	13,8	12,4	87,1	86,2	87,6
Nezaposleni / <i>Unemployed</i>	100,0	100,0	100,0	92,3	92,0	91,0	(7,7)	(8,0)	(9,0)
Neaktivni / <i>Inactive</i>	100,0	100,0	100,0	15,9	15,3	15,5	84,1	84,7	84,5
Muški / Male									
Ukupno / Total	100,0	100,0	100,0	25,4	24,5	24,0	74,6	75,5	76,0
Zaposleni / <i>Employed</i>	100,0	100,0	100,0	14,8	15,3	13,6	85,2	84,7	86,4
Nezaposleni / <i>Unemployed</i>	100,0	100,0	100,0	91,8	91,3	89,9	(8,2)	(8,7)	(10,1)
Neaktivni / <i>Inactive</i>	100,0	100,0	100,0	11,9	11,0	13,2	88,1	89,0	86,8
Ženski / Female									
Ukupno / Total	100,0	100,0	100,0	23,7	22,8	23,3	76,3	77,2	76,7
Zaposleni / <i>Employed</i>	100,0	100,0	100,0	(9,4)	11,1	10,4	90,6	88,9	89,6
Nezaposleni / <i>Unemployed</i>	100,0	100,0	100,0	93,1	93,1	92,5	(6,9)	(6,9)	(7,5)
Neaktivni / <i>Inactive</i>	100,0	100,0	100,0	18,3	17,9	17,0	81,7	82,1	83,0

14.2 Radno sposobno stanovništvo po statusu na birou za zapošljavanje i prema spolu, RS

Working-age population according to the status at the employment bureaus and sex, RS

(000)

	Ukupno <i>Total</i>			Prijavljeni na birou <i>Registered at the bureaus</i>			Nisu prijavljeni na birou <i>Not registered at the bureaus</i>		
	2012.	2013.	2014.	2012.	2013.	2014.	2012.	2013.	2014.
Ukupno / Total									
Ukupno / Total	882	891	873	221	221	218	661	671	655
Zaposleni / <i>Employed</i>	311	308	305	59	55	54	253	253	251
Nezaposleni / <i>Unemployed</i>	107	114	105	98	106	100	(9)	(9)	(5)
Neaktivni / <i>Inactive</i>	464	469	463	64	60	64	399	409	399
Muški / Male									
Ukupno / Total	424	433	425	116	118	113	308	315	313
Zaposleni / <i>Employed</i>	187	186	186	42	39	37	145	147	148
Nezaposleni / <i>Unemployed</i>	58	63	58	52	58	55	(6)	(6)	((3))
Neaktivni / <i>Inactive</i>	179	184	182	22	(21)	21	157	163	161
Ženski / Female									
Ukupno / Total	458	458	448	105	103	105	352	355	342
Zaposleni / <i>Employed</i>	124	122	119	(17)	(16)	(17)	107	106	102
Nezaposleni / <i>Unemployed</i>	49	51	47	46	48	45	((3))	((3))	((2))
Neaktivni / <i>Inactive</i>	284	285	281	42	39	43	242	246	238
Struktura / Structure (%)									
Ukupno / Total									
Ukupno / Total	100,0	100,0	100,0	100,0	100,0	100,0	100,0	100,0	100,0
Zaposleni / <i>Employed</i>	35,3	34,6	34,9	26,6	24,8	24,9	38,2	37,8	38,3
Nezaposleni / <i>Unemployed</i>	12,1	12,8	12,1	44,4	47,8	45,8	(1,3)	(1,3)	(0,8)
Neaktivni / <i>Inactive</i>	52,6	52,6	53,0	29,1	27,3	29,2	60,4	61,0	60,9
Muški / Male									
Ukupno / Total	100,0	100,0	100,0	100,0	100,0	100,0	100,0	100,0	100,0
Zaposleni / <i>Employed</i>	44,1	42,9	43,6	35,8	33,1	33,2	47,2	46,6	47,4
Nezaposleni / <i>Unemployed</i>	13,7	14,6	13,6	45,1	48,9	48,5	(1,9)	(1,7)	((1,1))
Neaktivni / <i>Inactive</i>	42,2	42,5	42,7	19,1	17,9	18,3	50,9	51,7	51,5
Ženski / Female									
Ukupno / Total	100,0	100,0	100,0	100,0	100,0	100,0	100,0	100,0	100,0
Zaposleni / <i>Employed</i>	27,2	26,7	26,7	16,4	(15,4)	16,1	30,4	29,9	29,9
Nezaposleni / <i>Unemployed</i>	10,7	11,1	10,6	43,5	46,6	43,0	((0,8))	(0,8)	((0,6))
Neaktivni / <i>Inactive</i>	62,1	62,2	62,8	40,1	38,0	40,9	68,7	69,2	69,5
Sudjelovanje / Share (%)									
Ukupno / Total									
Ukupno / Total	100,0	100,0	100,0	25,1	24,8	25,0	74,9	75,2	75,0
Zaposleni / <i>Employed</i>	100,0	100,0	100,0	18,9	17,8	17,8	81,1	82,2	82,2
Nezaposleni / <i>Unemployed</i>	100,0	100,0	100,0	91,7	92,5	94,8	(8,3)	(7,5)	(5,2)
Neaktivni / <i>Inactive</i>	100,0	100,0	100,0	13,9	12,9	13,8	86,1	87,1	86,2
Muški / Male									
Ukupno / Total	100,0	100,0	100,0	27,4	27,2	26,5	72,6	72,8	73,5
Zaposleni / <i>Employed</i>	100,0	100,0	100,0	22,2	21,0	20,1	77,8	79,0	79,9
Nezaposleni / <i>Unemployed</i>	100,0	100,0	100,0	89,9	91,3	94,2	(10,1)	(8,7)	(5,8)
Neaktivni / <i>Inactive</i>	100,0	100,0	100,0	12,4	11,5	11,3	87,6	88,5	88,7
Ženski / Female									
Ukupno / Total	100,0	100,0	100,0	23,0	22,5	23,5	77,0	77,5	76,5
Zaposleni / <i>Employed</i>	100,0	100,0	100,0	13,9	13,0	14,2	86,1	87,0	85,8
Nezaposleni / <i>Unemployed</i>	100,0	100,0	100,0	93,9	94,1	95,6	((6,1))	(5,9)	((4,4))
Neaktivni / <i>Inactive</i>	100,0	100,0	100,0	14,8	13,8	15,3	85,2	86,2	84,7

14.3 Radno sposobno stanovništvo po statusu na birou za zapošljavanje i prema spolu, DBBiH

Working-age population according to the status at the employment bureaus and sex, DBBiH

(000)

	Ukupno <i>Total</i>			Prijavljeni na birou <i>Registered at the bureaus</i>			Nisu prijavljeni na birou <i>Not registered at the bureaus</i>		
	2012.	2013.	2014.	2012.	2013.	2014.	2012.	2013.	2014.
Ukupno / Total									
Ukupno / Total	52	51	51	(17)	(17)	(15)	35	34	36
Zaposleni / <i>Employed</i>	13	12	12	(2)	(2)	((1))	11	10	11
Nezaposleni / <i>Unemployed</i>	(6)	(7)	(7)	(6)	(6)	(6)	•	•	•
Neaktivni / <i>Inactive</i>	33	32	32	(9)	(9)	(8)	24	24	24
Muški / Male									
Ukupno / Total	25	25	25	(8)	(8)	(7)	18	17	17
Zaposleni / <i>Employed</i>	(8)	8	(8)	(2)	(2)	((1))	(7)	7	(7)
Nezaposleni / <i>Unemployed</i>	(4)	(4)	(4)	(4)	(4)	(4)	•	•	•
Neaktivni / <i>Inactive</i>	13	(13)	13	((3))	((3))	(3)	11	10	10
Ženski / Female									
Ukupno / Total	26	26	26	(9)	(9)	(8)	17	17	18
Zaposleni / <i>Employed</i>	(4)	(4)	(4)	(0,5)	((1))	•	(4)	(3)	(4)
Nezaposleni / <i>Unemployed</i>	((2))	(3)	(3)	((2))	(3)	(3)	•	•	•
Neaktivni / <i>Inactive</i>	19	19	19	(6)	(6)	(5)	14	13	14
Struktura / Structure (%)									
Ukupno / Total									
Ukupno / Total	100,0	100,0	100,0	100,0	100,0	100,0	100,0	100,0	100,0
Zaposleni / <i>Employed</i>	24,8	23,7	23,9	(12,5)	(12,1)	(8,2)	30,7	29,4	30,6
Nezaposleni / <i>Unemployed</i>	(11,9)	(13,0)	(13,1)	(36,0)	(37,6)	(41,0)	•	((0,8))	•
Neaktivni / <i>Inactive</i>	63,3	63,3	63,0	51,5	50,4	50,8	68,8	69,8	68,1
Muški / Male									
Ukupno / Total	100,0	100,0	100,0	100,0	100,0	100,0	100,0	100,0	100,0
Zaposleni / <i>Employed</i>	33,4	32,6	32,1	(20,2)	(18,9)	(13,6)	39,4	39,0	40,0
Nezaposleni / <i>Unemployed</i>	(14,6)	(15,7)	(16,0)	(45,9)	(47,1)	(48,8)	•	•	•
Neaktivni / <i>Inactive</i>	52,0	51,7	51,9	(33,9)	(34,1)	(37,6)	60,0	59,9	58,0
Ženski / Female									
Ukupno / Total	100,0	100,0	100,0	100,0	100,0	100,0	100,0	100,0	100,0
Zaposleni / <i>Employed</i>	16,4	14,9	16,0	(5,5)	((5,9))	•	21,9	19,7	21,5
Nezaposleni / <i>Unemployed</i>	(9,4)	(10,4)	(10,3)	(27,1)	(29,0)	(33,4)	•	•	•
Neaktivni / <i>Inactive</i>	74,2	74,7	73,7	67,3	65,1	63,6	77,7	79,7	78,0
Sudjelovanje / Share (%)									
Ukupno / Total									
Ukupno / Total	100,0	100,0	100,0	32,2	33,2	29,8	67,8	66,8	70,2
Zaposleni / <i>Employed</i>	100,0	100,0	100,0	(16,2)	(16,9)	((10,2))	83,8	83,1	89,8
Nezaposleni / <i>Unemployed</i>	100,0	100,0	100,0	97,1	95,7	93,3	•	•	•
Neaktivni / <i>Inactive</i>	100,0	100,0	100,0	26,2	26,4	24,1	73,8	73,6	75,9
Muški / Male									
Ukupno / Total	100,0	100,0	100,0	30,9	31,9	29,9	69,1	68,1	70,1
Zaposleni / <i>Employed</i>	100,0	100,0	100,0	(18,6)	(18,5)	(12,6)	81,4	81,5	87,4
Nezaposleni / <i>Unemployed</i>	100,0	100,0	100,0	97,2	95,4	91,3	•	•	•
Neaktivni / <i>Inactive</i>	100,0	100,0	100,0	(20,2)	(21,0)	(21,7)	79,8	79,0	78,3
Ženski / Female									
Ukupno / Total	100,0	100,0	100,0	33,5	34,4	29,7	66,5	65,6	70,3
Zaposleni / <i>Employed</i>	100,0	100,0	100,0	(11,3)	((13,7))	•	88,7	86,3	94,5
Nezaposleni / <i>Unemployed</i>	100,0	100,0	100,0	96,9	96,2	96,3	•	•	•
Neaktivni / <i>Inactive</i>	100,0	100,0	100,0	30,4	30,0	25,7	69,6	70,0	74,3

15. Neaktivne osobe po najvišoj završenoj školskoj spremi i spolu, BiH

Inactive persons by the highest level of education attained and sex, BiH

(000)

	Ukupno / Total			Muški / Male			Ženski / Female		
	2012.	2013.	2014.	2012.	2013.	2014.	2012.	2013.	2014.
Ukupno / Total	1.436	1.465	1.445	540	566	559	896	899	886
Osnovna škola i manje / Primary school and less	864	860	856	265	266	264	599	594	593
Srednja škola / Secondary school	510	539	520	237	261	255	272	278	266
Viša, visoka škola, magisterij, doktorat / College, university, masters, doctoral degrees	63	67	68	38	40	40	24	27	28

Struktura / Structure (%)

Ukupno / Total	100,0	100,0	100,0	100,0	100,0	100,0	100,0	100,0	100,0
Osnovna škola i manje / Primary school and less	60,2	58,7	59,3	49,0	46,9	47,2	66,9	66,1	66,9
Srednja škola / Secondary school	35,5	36,8	36,0	43,9	46,1	45,6	30,4	30,9	30,0
Viša, visoka škola, magisterij, doktorat / College, university, masters, doctoral degrees	4,4	4,6	4,7	7,1	7,0	7,2	2,7	3,0	3,2

15.1 Neaktivne osobe po najvišoj završenoj školskoj spremi i spolu, FBiH

Inactive persons by the highest level of education attained and sex, FBiH

(000)

	Ukupno / Total			Muški / Male			Ženski / Female		
	2012.	2013.	2014.	2012.	2013.	2014.	2012.	2013.	2014.
Ukupno / Total	940	964	950	348	369	364	592	594	586
Osnovna škola i manje / Primary school and less	552	558	558	162	169	166	390	389	392
Srednja škola / Secondary school	348	363	348	163	178	174	186	185	174
Viša, visoka škola, magisterij, doktorat / College, university, masters, doctoral degrees	39	43	44	23	23	24	(16)	21	20

Struktura / Structure (%)

Ukupno / Total	100,0	100,0	100,0	100,0	100,0	100,0	100,0	100,0	100,0
Osnovna škola i manje / Primary school and less	58,7	57,9	58,7	46,5	45,7	45,6	65,9	65,4	66,8
Srednja škola / Secondary school	37,1	37,6	36,6	46,8	48,2	47,7	31,4	31,1	29,8
Viša, visoka škola, magisterij, doktorat / College, university, masters, doctoral degrees	4,2	4,5	4,7	6,7	6,1	6,7	(2,7)	3,5	3,4

15.2 Neaktivne osobe po najvišoj završenoj školskoj spremi i spolu, RS
Inactive persons by the highest level of education attained and sex, RS

(000)

	Ukupno / Total			Muški / Male			Ženski / Female		
	2012.	2013.	2014.	2012.	2013.	2014.	2012.	2013.	2014.
Ukupno / Total	464	469	463	179	184	182	284	285	281
Osnovna škola i manje / Primary school and less	291	281	278	96	90	91	195	191	188
Srednja škola / Secondary school	151	166	162	69	78	76	81	88	86
Viša, visoka škola, magisterij, doktorat / College, university, masters, doctoral degrees	22	(22)	23	14	(16)	(15)	(8)	(6)	(7)

Struktura / Structure (%)

Ukupno / Total	100,0	100,0	100,0	100,0	100,0	100,0	100,0	100,0	100,0
Osnovna škola i manje / Primary school and less	62,7	59,9	60,2	53,4	48,8	49,8	68,6	67,1	66,9
Srednja škola / Secondary school	32,5	35,3	34,9	38,6	42,4	41,8	28,6	30,8	30,5
Viša, visoka škola, magisterij, doktorat / College, university, masters, doctoral degrees	4,8	4,7	4,9	7,9	8,8	8,4	(2,8)	(2,0)	(2,6)

15.3 Neaktivne osobe po najvišoj završenoj školskoj spremi i spolu, DBBiH
Inactive persons by the highest level of education attained and sex, DBBiH

(000)

	Ukupno / Total			Muški / Male			Ženski / Female		
	2012.	2013.	2014.	2012.	2013.	2014.	2012.	2013.	2014.
Ukupno / Total	33	32	32	13	(13)	13	19	19	19
Osnovna škola i manje / Primary school and less	(21)	21	20	(7)	(7)	(7)	14	14	13
Srednja škola / Secondary school	(10)	(10)	(10)	(5)	(5)	(5)	(5)	(5)	(6)
Viša, visoka škola, magisterij, doktorat / College, university, masters, doctoral degrees	(1)	((1))	((1))	(1)	(1)	((1))	((0,5))	•	•

Struktura / Structure (%)

Ukupno / Total	100,0	100,0	100,0	100,0	100,0	100,0	100,0	100,0	100,0
Osnovna škola i manje / Primary school and less	64,4	64,8	63,1	56,2	55,6	55,9	70,0	71,0	68,0
Srednja škola / Secondary school	32,0	31,6	32,8	38,6	38,7	37,9	27,5	26,7	29,4
Viša, visoka škola, magisterij, doktorat / College, university, masters, doctoral degrees	((3,6))	(3,7)	((4,1))	(5,2)	(5,7)	((6,2))	((2,5))	((2,3))	((2,6))

16. Obeshrabreni neaktivni po spolu
Discouraged inactive persons by sex

(000)

	Ukupno / Total						Muški / Male						Ženski / Female					
	Neaktivni Inactive			Od toga obeshrabreni Discouraged inactive out of the number of inactive persons			Neaktivni Inactive			Od toga obeshrabreni Discouraged inactive out of the number of inactive persons			Neaktivni Inactive			Od toga obeshrabreni Discouraged inactive out of the number of inactive persons		
	2012.	2013.	2014.	2012.	2013.	2014.	2012.	2013.	2014.	2012.	2013.	2014.	2012.	2013.	2014.	2012.	2013.	2014.
BiH	1.436	1.465	1.445	74	79	70	540	566	559	32	32	32	896	899	886	43	46	38
FBiH	940	964	950	48	51	48	348	369	364	(20)	(21)	(24)	592	594	586	29	30	25
RS	464	469	463	(23)	(24)	(18)	179	184	182	(10)	(10)	(7)	284	285	281	(13)	(14)	(11)
DBBiH	33	32	32	•	((4))	((3))	13	(13)	13	•	((2))	((2))	19	19	19	•	((2))	•

Struktura / Structure (%)

BiH	100,0	100,0	100,0	5,2	5,4	4,8	100,0	100,0	100,0	5,8	5,7	5,8	100,0	100,0	100,0	4,8	5,2	4,2
FBiH	100,0	100,0	100,0	5,1	5,2	5,1	100,0	100,0	100,0	(5,7)	5,6	6,5	100,0	100,0	100,0	4,8	5,0	4,2
RS	100,0	100,0	100,0	5,1	5,2	(3,9)	100,0	100,0	100,0	(5,8)	(5,4)	(3,7)	100,0	100,0	100,0	(4,6)	(5,1)	(4,0)
DBBiH	100,0	100,0	100,0	((8,1))	((11,8))	((10,8))	100,0	100,0	100,0	((11,4))	((13,5))	(14,7)	100,0	100,0	100,0	((5,9))	(10,7)	((8,2))

17.1.1 Radno sposobno stanovništvo po subjektivnom radnom statusu i spolu, BiH
Working age population according to subjective labour status and by sex, BiH

(000)

	Ukupno / Total			Muški / Male			Ženski / Female		
	2012.	2013.	2014.	2012.	2013.	2014.	2012.	2013.	2014.
ZAPOSLENI / EMPLOYED									
Ukupno / Total	814	822	812	514	515	511	300	307	301
Zaposleni / Employed	708	724	719	456	463	457	251	261	262
Nezaposleni / Unemployed	60	54	55	45	40	42	(15)	(14)	(13)
Učenici / studenti / Pupils/Students	((3))	((3))	((3))	•	((2))	•	((1))	•	•
Domaćice / Housewives	27	(26)	(20)	—	•	•	27	(26)	(20)
Penzioneri / Retired	(13)	(12)	(11)	(10)	(8)	(7)	((3))	((4))	(4)
Nesposobni za rad / Unable to work	((3))	((2))	((2))	((1))	•	•	•	•	•
Ostali / Other	•	•	((2))	•	•	•	•	•	•
NEZAPOSLENI / UNEMPLOYED									
Ukupno / Total	317	311	308	184	186	172	133	125	136
Zaposleni / Employed	—	—	—	—	—	—	—	—	—
Nezaposleni / Unemployed	293	286	281	180	182	169	113	104	111
Učenici / studenti / Pupils/Students	((3))	((3))	((3))	((2))	((2))	•	•	•	•
Domaćice / Housewives	(19)	19	23	—	—	•	(19)	19	23
Penzioneri / Retired	((2))	((1))	•	•	•	•	•	•	•
Nesposobni za rad / Unable to work	•	•	•	•	•	•	—	•	—
Ostali / Other	•	•	•	•	•	—	—	—	•
NEAKTIVNI / INACTIV									
Ukupno / Total	1.436	1.465	1.445	540	566	559	896	899	886
Zaposleni / Employed	•	•	—	•	•	—	•	—	—
Nezaposleni / Unemployed	186	182	161	84	84	81	102	98	80
Učenici / studenti / Pupils/Students	259	275	257	120	133	127	140	142	130
Domaćice / Housewives	349	350	355	•	•	•	348	350	355
Penzioneri / Retired	471	494	504	284	298	300	187	196	204
Nesposobni za rad / Unable to work	150	147	153	44	45	45	107	103	109
Ostali / Other	19	(17)	(14)	(8)	(6)	(6)	(11)	(11)	(8)

17.1.2 Radno sposobno stanovništvo po subjektivnom radnom statusu i spolu, BiH (Struktura)

Working age population according to subjective labour status and by sex, BiH (Structure)

	Ukupno / Total			Muški / Male			Ženski / Female		
	2012.	2013.	2014.	2012.	2013.	2014.	2012.	2013.	2014.
Struktura / Structure (%)									
ZAPOSLENI / EMPLOYED									
Ukupno / Total	100,0	100,0	100,0	100,0	100,0	100,0	100,0	100,0	100,0
Zaposleni / Employed	87,0	88,1	88,6	88,8	89,8	89,5	83,9	85,1	86,9
Nezaposleni / Unemployed	7,4	6,6	6,8	8,7	7,9	8,3	(5,1)	4,5	(4,4)
Učenici / studenti / Pupils/Students	((0,3))	((0,3))	((0,4))	•	((0,3))	•	((0,5))	•	•
Domaćice / Housewives	3,4	(3,2)	(2,4)	—	•	•	9,1	(8,4)	(6,6)
Penzioneri / Retired	(1,6)	(1,5)	(1,3)	(2,0)	(1,6)	(1,4)	((0,9))	((1,1))	(1,3)
Nesposobni za rad / Unable to work	((0,3))	((0,2))	((0,3))	((0,3))	•	•	•	•	•
Ostali / Other	•	•	((0,2))	•	•	•	•	•	•
NEZAPOSLENI / UNEMPLOYED									
Ukupno / Total	100,0	100,0	100,0	100,0	100,0	100,0	100,0	100,0	100,0
Zaposleni / Employed	—	—	—	—	—	—	—	—	—
Nezaposleni / Unemployed	92,5	91,9	91,0	97,8	97,8	98,5	85,1	83,2	81,6
Učenici / studenti / Pupils/Students	((1,0))	((1,1))	((0,9))	((1,2))	((1,0))	•	•	•	•
Domaćice / Housewives	5,9	6,2	7,5	—	—	•	14,1	15,3	16,9
Penzioneri / Retired	((0,5))	((0,5))	•	•	•	•	•	•	•
Nesposobni za rad / Unable to work	•	•	•	•	•	•	—	•	—
Ostali / Other	•	•	•	•	•	—	—	—	•
NEAKTIVNI / INACTIV									
Ukupno / Total	100,0	100,0	100,0	100,0	100,0	100,0	100,0	100,0	100,0
Zaposleni / Employed	•	•	—	•	•	—	•	—	—
Nezaposleni / Unemployed	13,0	12,4	11,1	15,6	14,8	14,5	11,4	10,9	9,0
Učenici / studenti / Pupils/Students	18,1	18,8	17,8	22,1	23,5	22,7	15,6	15,8	14,7
Domaćice / Housewives	24,3	23,9	24,6	•	•	•	38,9	38,9	40,1
Penzioneri / Retired	32,8	33,7	34,9	52,5	52,7	53,7	20,9	21,8	23,1
Nesposobni za rad / Unable to work	10,5	10,0	10,6	8,1	7,9	8,0	11,9	11,4	12,3
Ostali / Other	1,4	(1,1)	(1,0)	(1,5)	(1,0)	(1,1)	(1,3)	(1,2)	(0,9)

17.2.1 Radno sposobno stanovništvo po subjektivnom radnom statusu i spolu, FBiH

Working age population according to subjective labour status and by sex, FBiH

(000)

	Ukupno / Total			Muški / Male			Ženski / Female		
	2012.	2013.	2014.	2012.	2013.	2014.	2012.	2013.	2014.
ZAPOSLENI / EMPLOYED									
Ukupno / Total	490	501	495	318	321	317	171	180	178
Zaposleni / Employed	437	449	452	286	290	290	151	159	162
Nezaposleni / Unemployed	(35)	(33)	(31)	(27)	(25)	(24)	(8)	(7)	(7)
Učenici / studenti / Pupils/Students	•	((2))	•	•	•	•	•	•	•
Domaćice / Housewives	(9)	(11)	(6)	—	—	—	(9)	(11)	(6)
Penzioneri / Retired	((5))	((4))	((3))	((4))	((3))	•	•	•	•
Nesposobni za rad / Unable to work	•	•	•	•	•	•	•	•	•
Ostali / Other	•	•	•	•	•	•	•	•	—
NEZAPOSLENI / UNEMPLOYED									
Ukupno / Total	203	191	196	122	119	110	81	72	86
Zaposleni / Employed	—	—	—	—	—	—	—	—	—
Nezaposleni / Unemployed	191	175	177	120	116	108	71	59	69
Učenici / studenti / Pupils/Students	•	((3))	((2))	•	•	•	•	•	•
Domaćice / Housewives	(9)	(11)	(16)	—	—	—	(9)	(11)	(16)
Penzioneri / Retired	•	•	•	•	•	•	•	•	•
Nesposobni za rad / Unable to work	•	•	•	•	•	•	—	—	—
Ostali / Other	—	•	•	—	•	—	—	—	•
NEAKTIVNI / INACTIV									
Ukupno / Total	940	964	950	348	369	364	592	594	586
Zaposleni / Employed	•	•	—	•	•	—	•	—	—
Nezaposleni / Unemployed	126	121	108	56	55	55	70	66	53
Učenici / studenti / Pupils/Students	177	189	174	82	93	85	95	96	89
Domaćice / Housewives	245	252	256	—	•	—	245	252	256
Penzioneri / Retired	302	319	330	182	194	197	120	125	133
Nesposobni za rad / Unable to work	78	71	74	23	23	24	55	48	50
Ostali / Other	(11)	(12)	(8)	(4)	((5))	(3)	(7)	(7)	(5)

17.2.2 Radno sposobno stanovništvo po subjektivnom radnom statusu i spolu, FBiH (Struktura)

Working age population according to subjective labour status and by sex, FBiH (Structure)

	Ukupno / Total			Muški / Male			Ženski / Female		
	2012.	2013.	2014.	2012.	2013.	2014.	2012.	2013.	2014.
Struktura / Structure (%)									
ZAPOSLENI / EMPLOYED									
Ukupno / Total	100,0	100,0	100,0	100,0	100,0	100,0	100,0	100,0	100,0
Zaposleni / Employed	89,2	89,5	91,3	89,8	90,3	91,4	88,1	88,0	91,2
Nezaposleni / Unemployed	(7,2)	6,5	(6,3)	(8,5)	(7,9)	(7,5)	(4,8)	(4,0)	(4,1)
Učenici / studenti / Pupils/Students	•	((0,5))	•	•	((0,4))	•	•	•	•
Domaćice / Housewives	(1,9)	(2,3)	(1,3)	•	—	—	(5,5)	(6,3)	(3,7)
Penzioneri / Retired	((1,1))	((0,9))	((0,5))	((1,3))	((1,0))	•	•	•	•
Nesposobni za rad / Unable to work	•	•	•	•	•	•	•	•	•
Ostali / Other	•	•	•	•	•	•	•	•	—
NEZAPOSLENI / UNEMPLOYED									
Ukupno / Total	100,0	100,0	100,0	100,0	100,0	100,0	100,0	100,0	100,0
Zaposleni / Employed	—	—	—	—	—	—	—	—	—
Nezaposleni / Unemployed	94,0	92,0	90,2	98,4	97,5	98,6	87,3	82,8	79,6
Učenici / studenti / Pupils/Students	•	((1,3))	((1,1))	•	•	•	•	•	•
Domaćice / Housewives	(4,6)	(5,7)	(8,1)	—	—	—	(11,6)	(15,1)	(18,5)
Penzioneri / Retired	•	•	•	•	•	•	•	•	•
Nesposobni za rad / Unable to work	•	•	•	•	•	•	—	—	—
Ostali / Other	—	•	•	—	•	—	—	—	•
NEAKTIVNI / INACTIV									
Ukupno / Total	100,0	100,0	100,0	100,0	100,0	100,0	100,0	100,0	100,0
Zaposleni / Employed	•	•	—	•	•	—	•	—	—
Nezaposleni / Unemployed	13,4	12,5	11,4	16,1	14,8	15,1	11,8	11,1	9,1
Učenici / studenti / Pupils/Students	18,8	19,6	18,3	23,5	25,1	23,4	16,1	16,2	15,2
Domaćice / Housewives	26,1	26,1	26,9	—	•	—	41,4	42,4	43,6
Penzioneri / Retired	32,2	33,1	34,7	52,5	52,4	54,0	20,2	21,1	22,8
Nesposobni za rad / Unable to work	8,3	7,4	7,8	6,7	6,3	6,6	9,3	8,0	8,5
Ostali / Other	(1,2)	(1,2)	(0,9)	(1,2)	(1,2)	(1,0)	(1,2)	(1,2)	(0,8)

17.3.1 Radno sposobno stanovništvo po subjektivnom radnom statusu i spolu, RS

Working age population according to subjective labour status and by sex, RS

(000)

	Ukupno / Total			Muški / Male			Ženski / Female		
	2012.	2013.	2014.	2012.	2013.	2014.	2012.	2013.	2014.
ZAPOSLENI / EMPLOYED									
Ukupno / Total	311	308	305	187	186	186	124	122	119
Zaposleni / Employed	259	263	255	162	165	159	97	98	96
Nezaposleni / Unemployed	(24)	(21)	(24)	(17)	(15)	(19)	(7)	(7)	(6)
Učenici / studenti / Pupils/Students	•	•	•	•	•	•	•	•	•
Domaćice / Housewives	(18)	(15)	(13)	—	•	•	(18)	(14)	(13)
Penzioneri / Retired	(8)	(7)	(8)	(6)	(5)	(5)	•	((2))	((3))
Nesposobni za rad / Unable to work	•	•	((2))	•	•	•	•	•	•
Ostali / Other	•	—	((1))	•	—	•	•	—	•
NEZAPOSLENI / UNEMPLOYED									
Ukupno / Total	107	114	105	58	63	58	49	51	47
Zaposleni / Employed	—	—	—	—	—	—	—	—	—
Nezaposleni / Unemployed	96	105	97	56	62	57	40	43	40
Učenici / studenti / Pupils/Students	•	•	•	•	•	•	•	•	•
Domaćice / Housewives	(9)	(8)	(7)	—	—	—	(9)	(8)	(7)
Penzioneri / Retired	•	•	•	•	•	•	•	—	•
Nesposobni za rad / Unable to work	•	•	•	•	—	•	—	•	—
Ostali / Other	•	•	—	•	•	—	—	—	—
NEAKTIVNI / INACTIV									
Ukupno / Total	464	469	463	179	184	182	284	285	281
Zaposleni / Employed	•	—	—	•	—	—	—	—	—
Nezaposleni / Unemployed	55	55	49	25	27	(24)	30	29	(25)
Učenici / studenti / Pupils/Students	78	80	78	35	38	39	43	43	38
Domaćice / Housewives	95	91	92	•	•	•	95	91	92
Penzioneri / Retired	161	167	165	96	100	98	65	68	67
Nesposobni za rad / Unable to work	67	70	74	18	19	19	48	51	55
Ostali / Other	(8)	(5)	(5)	((4))	•	((2))	(4)	(4)	((3))

17.3.2 Radno sposobno stanovništvo po subjektivnom radnom statusu i spolu, RS (Struktura)

Working age population according to subjective labour status and by sex, RS (Structure)

	Ukupno / Total			Muški / Male			Ženski / Female		
	2012.	2013.	2014.	2012.	2013.	2014.	2012.	2013.	2014.
Struktura / Structure (%)									
ZAPOSLENI / EMPLOYED									
Ukupno / Total	100,0	100,0	100,0	100,0	100,0	100,0	100,0	100,0	100,0
Zaposleni / Employed	83,1	85,5	83,6	86,7	88,7	85,9	77,6	80,6	80,1
Nezaposleni / Unemployed	7,8	(6,9)	(8,0)	(9,3)	(8,0)	(10,0)	(5,7)	(5,3)	(4,8)
Učenici / studenti / Pupils/Students	•	•	•	•	•	•	•	•	•
Domaćice / Housewives	(5,7)	(4,7)	(4,4)	—	•	•	(14,3)	(11,8)	(11,1)
Penzioneri / Retired	(2,4)	(2,4)	(2,7)	(3,3)	(2,8)	(2,7)	•	((1,8))	((2,6))
Nesposobni za rad / Unable to work	•	•	((0,6))	•	•	•	•	•	•
Ostali / Other	•	—	((0,5))	•	—	•	•	—	•
NEZAPOSLENI / UNEMPLOYED									
Ukupno / Total	100,0	100,0	100,0	100,0	100,0	100,0	100,0	100,0	100,0
Zaposleni / Employed	—	—	—	—	—	—	—	—	—
Nezaposleni / Unemployed	89,8	91,8	92,2	96,5	98,2	98,3	81,9	83,9	84,8
Učenici / studenti / Pupils/Students	•	•	•	•	•	•	•	•	•
Domaćice / Housewives	(8,0)	(7,0)	(6,6)	—	—	—	(17,6)	(15,6)	(14,7)
Penzioneri / Retired	•	•	•	•	•	•	•	—	•
Nesposobni za rad / Unable to work	•	•	•	•	—	•	—	•	—
Ostali / Other	•	•	—	•	•	—	—	—	—
NEAKTIVNI / INACTIV									
Ukupno / Total	100,0	100,0	100,0	100,0	100,0	100,0	100,0	100,0	100,0
Zaposleni / Employed	•	—	—	•	—	—	—	—	—
Nezaposleni / Unemployed	11,8	11,8	10,5	14,1	14,5	13,0	10,4	10,1	8,9
Učenici / studenti / Pupils/Students	16,8	17,2	16,8	19,8	20,5	21,6	15,0	15,0	13,7
Domaćice / Housewives	20,6	19,4	19,9	•	•	•	33,4	31,9	32,8
Penzioneri / Retired	34,7	35,7	35,7	53,5	54,1	53,8	22,9	23,8	24,0
Nesposobni za rad / Unable to work	14,4	14,9	15,9	10,3	10,2	10,3	17,0	18,0	19,6
Ostali / Other	(1,7)	(1,0)	(1,1)	((2,1))	•	((1,4))	(1,4)	(1,3)	((1,0))

17.4.1 Radno sposobno stanovništvo po subjektivnom radnom statusu i spolu, DBBiH

Working age population according to subjective labour status and by sex, BDBiH

(000)

	Ukupno / Total			Muški / Male			Ženski / Female		
	2012.	2013.	2014.	2012.	2013.	2014.	2012.	2013.	2014.
ZAPOSLENI / EMPLOYED									
Ukupno / Total	13	12	12	(8)	8	(8)	(4)	(4)	(4)
Zaposleni / Employed	12	12	12	(8)	8	(8)	(4)	(4)	(4)
Nezaposleni / Unemployed	•	•	•	•	•	•	•	•	—
Učenici / studenti / Pupils/Students	—	—	—	—	—	—	—	—	—
Domačice / Housewives	—	•	—	—	—	—	—	•	—
Penzioneri / Retired	•	•	—	•	•	—	—	•	—
Nesposobni za rad / Unable to work	•	•	•	•	•	•	—	—	—
Ostali / Other	•	—	—	•	—	—	•	—	—
NEZAPOSLENI / UNEMPLOYED									
Ukupno / Total	(6)	(7)	(7)	(4)	(4)	(4)	((2))	(3)	(3)
Zaposleni / Employed	—	—	—	—	—	—	—	—	—
Nezaposleni / Unemployed	(5)	(6)	(6)	(4)	(4)	(4)	((2))	(2)	(2)
Učenici / studenti / Pupils/Students	—	•	•	—	—	•	—	•	•
Domačice / Housewives	•	•	•	—	—	•	•	•	•
Penzioneri / Retired	•	•	—	•	—	—	•	•	—
Nesposobni za rad / Unable to work	—	—	—	—	—	—	—	—	—
Ostali / Other	—	•	—	—	•	—	—	—	—
NEAKTIVNI / INACTIV									
Ukupno / Total	33	32	32	13	(13)	13	19	19	19
Zaposleni / Employed	—	•	—	—	•	—	—	—	—
Nezaposleni / Unemployed	(6)	(6)	(4)	((3))	((3))	(3)	(3)	(3)	((1))
Učenici / studenti / Pupils/Students	(5)	(5)	(5)	(2)	(3)	(2)	(2)	(2)	(2)
Domačice / Housewives	(8)	(7)	(7)	—	•	•	(8)	(7)	(7)
Penzioneri / Retired	8	8	(9)	5	(5)	(5)	(3)	3	(4)
Nesposobni za rad / Unable to work	(6)	(6)	(6)	(2)	(2)	(2)	(4)	(4)	(4)
Ostali / Other	•	•	((1))	•	•	((0,4))	•	•	((0,3))

17.4.2 Radno sposobno stanovništvo po subjektivnom radnom statusu i spolu, DBBiH (Struktura)

Working age population according to subjective labour status and by sex, BDBiH (Structure)

	Ukupno / Total			Muški / Male			Ženski / Female		
	2012.	2013.	2014.	2012.	2013.	2014.	2012.	2013.	2014.
Struktura / Structure (%)									
ZAPOSLENI / EMPLOYED									
Ukupno / Total	100,0	100,0	100,0	100,0	100,0	100,0	100,0	100,0	100,0
Zaposleni / Employed	97,2	96,0	99,0	96,7	95,7	98,5	98,2	96,7	100,0
Nezaposleni / Unemployed	•	•	•	•	•	•	•	•	—
Učenici / studenti / Pupils/Students	—	—	—	—	—	—	—	—	—
Domaćice / Housewives	—	•	—	—	•	—	—	•	—
Penzioneri / Retired	•	•	—	•	•	—	—	•	—
Nesposobni za rad / Unable to work	•	•	•	•	•	•	—	—	—
Ostali / Other	•	—	—	•	—	—	•	—	—
NEZAPOSLENI / UNEMPLOYED									
Ukupno / Total	100,0	100,0	100,0	100,0	100,0	100,0	100,0	100,0	100,0
Zaposleni / Employed	—	—	—	—	—	—	—	—	—
Nezaposleni / Unemployed	88,8	93,0	95,5	98,6	99,3	98,7	73,9	83,7	90,7
Učenici / studenti / Pupils/Students	—	•	•	—	—	•	—	•	•
Domaćice / Housewives	((10,0))	•	•	—	—	•	((25,0))	•	•
Penzioneri / Retired	•	•	—	•	—	—	•	•	—
Nesposobni za rad / Unable to work	—	—	—	—	—	—	—	—	—
Ostali / Other	—	•	—	—	•	—	—	—	—
NEAKTIVNI / INACTIV									
Ukupno / Total	100,0	100,0	100,0	100,0	100,0	100,0	100,0	100,0	100,0
Zaposleni / Employed	—	•	—	—	•	—	—	—	—
Nezaposleni / Unemployed	(17,0)	(17,2)	(12,6)	(22,5)	(20,8)	(19,7)	(13,3)	(14,7)	(7,7)
Učenici / studenti / Pupils/Students	13,8	15,5	15,5	18,2	19,6	19,2	10,8	12,7	12,9
Domaćice / Housewives	25,4	22,9	23,3	—	•	•	42,7	38,3	38,8
Penzioneri / Retired	24,9	24,7	28,1	40,5	40,2	41,1	(14,4)	14,3	(19,2)
Nesposobni za rad / Unable to work	(17,7)	18,7	(18,2)	(16,8)	(18,3)	(16,1)	(18,2)	(19,0)	(19,7)
Ostali / Other	•	•	((2,3))	•	•	((3,3))	•	•	•

18. Postotak ukupno plaćene radne snage po spolu

Percentage of the total paid labour force by sex

	BiH						FBiH					
	2012.	2013.	2014.	2012.	2013.	2014.	2012.	2013.	2014.	2012.	2013.	2014.
	Ženski Female			Muški Male			Ženski Female			Muški Male		
% od ukupno plaćene radne snage % od total paid LF	99,8	99,7	99,7	99,8	99,7	99,7	99,7	99,8	99,6	100,0	99,7	99,8

	RS						DBBiH					
	2012.	2013.	2014.	2012.	2013.	2014.	2012.	2013.	2014.	2012.	2013.	2014.
	Ženski Female			Muški Male			Ženski Female			Muški Male		
% od ukupno plaćene radne snage % od total paid LF	99,8	99,6	99,8	99,6	99,7	99,4	100,0	100,0	99,2	100	99,5	100,0

19. Postotak ukupno plaćene radne snage po spolu prema starosnim grupama

Percentage of the total paid labour force by age groups and sex

	BiH						FBiH					
	2012.	2013.	2014.	2012.	2013.	2014.	2012.	2013.	2014.	2012.	2013.	2014.
	Ženski Female			Muški Male			Ženski Female			Muški Male		
15 - 24 god/ years	99,0	100,0	100,0	100,0	99,5	100,0	98,5	100,0	100,0	100,0	100,0	100,0
25 - 44 god/ years	99,6	99,9	99,9	99,9	99,8	99,9	99,6	99,8	99,8	100,0	99,6	100,0
45+ god/ years	100,0	99,5	99,4	99,7	99,7	99,3	100,0	99,8	99,3	99,9	99,7	99,5

	RS						DBBiH					
	2012.	2013.	2014.	2012.	2013.	2014.	2012.	2013.	2014.	2012.	2013.	2014.
	Ženski Female			Muški Male			Ženski Female			Muški Male		
15 - 24 god/ years	100,0	100,0	100,0	100,0	98,3	100,0	100,0	100,0	100,0	100,0	100,0	100,0
25 - 44 god/ years	99,7	100,0	100,0	99,8	100,0	99,6	100,0	100,0	100,0	100,0	100,0	100,0
45+ god/ years	100,0	99,0	99,6	99,3	99,6	99,1	100,0	100,0	98,4	100,0	98,7	100,0

20. Postotak ukupno plaćene radne snage po spolu (puno radno vrijeme i skraćeno radno vrijeme)

Percentage of the total paid labour force by sex - full time or part time

	BiH						FBiH					
	2012.	2013.	2014.	2012.	2013.	2014.	2012.	2013.	2014.	2012.	2013.	2014.
	Ženski Female			Muški Male			Ženski Female			Muški Male		
puno radno vrijeme/full time	100,0	99,7	99,7	99,9	99,7	99,7	100,0	99,8	99,6	100,0	99,7	99,8
skraćeno radno vrijeme/ part time	97,7	100,0	98,3	99,1	98,9	99,0	98,1	100,0	100,0	99,7	97,9	100,0

	RS						DBBiH					
	2012.	2013.	2014.	2012.	2013.	2014.	2012.	2013.	2014.	2012.	2013.	2014.
	Ženski Female			Muški Male			Ženski Female			Muški Male		
puno radno vrijeme/full time	100,0	99,5	100,0	99,8	99,7	99,5	100,0	100,0	99,2	100	99,5	100,0
skraćeno radno vrijeme/ part time	91,4	100,0	94,2	94,9	100,0	97,2	100,0	100,0	100,0	100	100,0	100,0

21.1 Nosioći domaćinstva (urbano-ruralno) - bračni status, BiH

Head of household (urban-rural) - marital status, BiH

(000)

	BiH								
	2012.	2013.	2014.	2012.	2013.	2014.	2012.	2013.	2014.
	Ukupno / Total			Ženski / Female			Muški / Male		
	1.026	1.028	1.027	251	258	267	776	771	760
udata,oženjen /married	676	670	655	14	18	16	661	651	639
udovica,udovac / widower	255	260	272	198	198	212	57	62	60
razvedeni /divorced	30	34	32	17	20	18	(13)	14	14
vanbračna zajednica/illegitimate marriage	(7)	(7)	(6)	((2))	((2))	•	(6)	(6)	(5)
neudata,neoženjen /unmarried,single	59	58	62	19	20	19	39	38	43
Urbano / Urban	446	447	447	128	127	133	319	320	314
udata,oženjen /married	287	286	276	(10)	(13)	(11)	277	273	265
udovica,udovac / widower	112	109	116	92	85	96	19	24	21
razvedeni /divorced	17	22	21	(12)	(15)	(13)	(5)	(7)	(7)
vanbračna zajednica/illegitimate marriage	((3))	(3)	((4))	•	•	•	((2))	((2))	((3))
neudata,neoženjen /unmarried,single	28	26	30	(13)	(13)	(12)	(15)	(13)	18
Ruralno / Rural	580	582	581	123	130	134	457	451	446
udata,oženjen /married	388	384	379	(5)	(5)	(5)	384	378	375
udovica,udovac / widower	143	151	156	106	113	117	38	38	39
razvedeni /divorced	(13)	(12)	(11)	(5)	(5)	(5)	(8)	(7)	(7)
vanbračna zajednica/illegitimate marriage	(4)	(4)	((2))	•	•	•	((3))	(3)	((2))
neudata,neoženjen /unmarried,single	31	32	32	(7)	(7)	(8)	24	25	25

21.1.1 Nosioći domaćinstva (urbano-ruralno) - bračni status (Struktura)

Head of household (urban-rural) - marital status (Structure)

(%)

	BiH								
	2012.	2013.	2014.	2012.	2013.	2014.	2012.	2013.	2014.
	Ukupno / Total			Ženski / Female			Muški / Male		
	100,0	100,0	100,0	100,0	100,0	100,0	100,0	100,0	100,0
udata,oženjen /married	65,8	65,1	63,8	5,8	7,2	5,9	85,2	84,5	84,1
udovica,udovac / widower	24,8	25,3	26,5	79,0	76,9	79,4	7,3	8,0	7,9
razvedeni /divorced	2,9	3,3	3,1	6,8	7,7	6,8	(1,7)	1,8	1,8
vanbračna zajednica/illegitimate marriage	(0,7)	(0,7)	(0,6)	((0,7))	((0,7))	•	(0,7)	(0,7)	(0,6)
neudata,neoženjen /unmarried,single	5,7	5,6	6,0	7,7	7,6	7,3	5,1	5,0	5,6
Urbano / Urban	100,0	100,0	100,0	100,0	100,0	100,0	100,0	100,0	100,0
udata,oženjen /married	64,3	64,0	61,8	(7,7)	(10,3)	(8,5)	87,0	85,4	84,3
udovica,udovac / widower	25,0	24,5	26,0	72,4	66,8	71,8	6,1	7,6	6,6
razvedeni /divorced	3,7	4,9	4,6	(9,2)	11,8	10,0	(1,6)	(2,2)	(2,4)
vanbračna zajednica/illegitimate marriage	(0,7)	(0,8)	((0,9))	•	•	•	((0,7))	((0,7))	((0,9))
neudata,neoženjen /unmarried,single	6,2	5,9	6,7	(9,8)	10,0	(8,9)	4,7	(4,2)	5,8
Ruralno / Rural	100,0	100,0	100,0	100,0	100,0	100,0	100,0	100,0	100,0
udata,oženjen /married	67,0	66,0	65,3	(3,7)	(4,1)	(3,4)	84,0	83,9	83,9
udovica,udovac / widower	24,7	25,9	26,8	85,8	86,7	87,0	8,2	8,3	8,7
razvedeni /divorced	(2,3)	2,0	(2,0)	(4,3)	(3,7)	(3,6)	(1,7)	(1,5)	(1,5)
vanbračna zajednica/illegitimate marriage	(0,7)	(0,6)	((0,4))	•	•	•	((0,7))	(0,8)	((0,4))
neudata,neoženjen /unmarried,single	5,4	5,4	5,5	(5,6)	(5,2)	(5,7)	5,3	5,5	5,5

21.1.2 Nosioi domaćinstva (urbano-ruralno) - bračni status (Sudjelovanje)

Head of household (urban-rural) - marital status (Share)

(%)

	BiH								
	2012.	2013.	2014.	2012.	2013.	2014.	2012.	2013.	2014.
	Ukupno / Total			Ženski / Female			Muški / Male		
	100,0	100,0	100,0	24,4	25,1	26,0	75,6	74,9	74,0
udata,oženjen /married	100,0	100,0	100,0	2,1	2,8	2,4	97,9	97,2	97,6
udovica,udovac / widower	100,0	100,0	100,0	77,7	76,2	78,0	22,3	23,8	22,0
razvedeni /divorced	100,0	100,0	100,0	56,8	58,9	56,6	43,2	41,1	43,4
vanbračna zajednica/illegitimate marriage	100,0	100,0	100,0	((24,3))	((23,7))	((24,6))	75,7	76,3	75,4
neudata,neoženjen /unmarried,single	100,0	100,0	100,0	33,2	33,9	31,3	66,8	66,1	68,7
Urbano / Urban	100,0	100,0	100,0	28,6	28,5	29,8	71,4	71,5	70,2
udata,oženjen /married	100,0	100,0	100,0	(3,4)	(4,6)	(4,1)	96,6	95,4	95,9
udovica,udovac / widower	100,0	100,0	100,0	82,7	77,8	82,1	17,3	22,2	17,9
razvedeni /divorced	100,0	100,0	100,0	69,9	68,3	64,4	(30,1)	(31,7)	(35,6)
vanbračna zajednica/illegitimate marriage	100,0	100,0	100,0	((33,7))	((38,7))	•	(66,3)	(61,3)	(74,2)
neudata,neoženjen /unmarried,single	100,0	100,0	100,0	45,5	48,9	39,5	54,5	51,1	60,5
Ruralno / Rural	100,0	100,0	100,0	21,2	22,4	23,1	78,8	77,6	76,9
udata,oženjen /married	100,0	100,0	100,0	(1,2)	(1,4)	(1,2)	98,8	98,6	98,8
udovica,udovac / widower	100,0	100,0	100,0	73,8	75,1	75,0	26,2	24,9	25,0
razvedeni /divorced	100,0	100,0	100,0	(40,2)	(41,2)	(42,5)	59,8	58,8	57,5
vanbračna zajednica/illegitimate marriage	100,0	100,0	100,0	•	•	•	83,4	90,2	(77,6)
neudata,neoženjen /unmarried,single	100,0	100,0	100,0	(22,2)	(21,5)	(23,6)	77,8	78,5	76,4

21.2 Nosioi domaćinstva (urbano-ruralno) - bračni status, FBiH

Head of household (urban-rural) - marital status, FBiH

(000)

	FBiH								
	2012.	2013.	2014.	2012.	2013.	2014.	2012.	2013.	2014.
	Ukupno / Total			Ženski / Female			Muški / Male		
	648	649	648	151	157	162	497	492	486
udata,oženjen /married	449	439	433	(12)	(13)	(10)	437	427	423
udovica,udovac / widower	147	157	161	117	121	129	30	36	32
razvedeni /divorced	18	19	18	(12)	(12)	(11)	(6)	(7)	(7)
vanbračna zajednica/illegitimate marriage	((2))	((3))	((3))	•	•	•	((2))	((2))	((2))
neudata,neoženjen /unmarried,single	32	31	33	(9)	(10)	(11)	22	20	22
Urbano / Urban	297	297	297	82	84	86	214	213	211
udata,oženjen /married	193	191	189	(8)	(8)	(7)	185	183	181
udovica,udovac / widower	73	74	75	59	58	62	(14)	(16)	(13)
razvedeni /divorced	(12)	(14)	(13)	(9)	(10)	(8)	((3))	(4)	(4)
vanbračna zajednica/illegitimate marriage	((2))	((2))	((2))	•	•	•	•	•	•
neudata,neoženjen /unmarried,single	17	17	19	(6)	(7)	(8)	(11)	(9)	(11)
Ruralno / Rural	351	352	351	69	73	76	282	279	275
udata,oženjen /married	256	248	245	((4))	(4)	((3))	252	244	242
udovica,udovac / widower	74	83	86	58	63	67	16	20	19
razvedeni /divorced	(6)	(5)	(5)	(3)	((3))	((2))	((3))	((3))	((3))
vanbračna zajednica/illegitimate marriage	•	•	•	•	•	•	•	•	•
neudata,neoženjen /unmarried,single	14	14	14	(3)	(3)	(3)	11	(11)	(11)

21.2.1 Nosioi domaćinstva (urbano-ruralno) - bračni status (Struktura)

Head of household (urban-rural) - marital status (Structure)

(%)

	FBiH								
	2012.	2013.	2014.	2012.	2013.	2014.	2012.	2013.	2014.
	Ukupno / Total			Ženski / Female			Muški / Male		
	100,0	100,0	100,0	100,0	100,0	100,0	100,0	100,0	100,0
udata,oženjen /married	68,6	67,7	66,9	(6,1)	(8,0)	(6,5)	88,0	86,7	87,0
udovica,udovac / widower	23,5	24,2	24,8	79,2	77,0	79,4	6,3	7,4	6,6
razvedeni /divorced	2,5	2,9	2,7	(6,3)	(7,8)	(6,7)	(1,4)	(1,4)	(1,4)
vanbračna zajednica/illegitimate marriage	(0,5)	((0,4))	((0,5))	•	•	•	((0,4))	((0,4))	((0,5))
neudata,neoženjen /unmarried,single	4,8	4,8	5,1	(7,5)	(6,7)	(6,9)	4,0	4,2	4,5
Urbano / Urban	100,0	100,0	100,0	100,0	100,0	100,0	100,0	100,0	100,0
udata,oženjen /married	65,2	64,3	63,4	(7,4)	(10,1)	(8,4)	87,9	85,6	85,9
udovica,udovac / widower	25,0	24,9	25,1	74,0	69,1	71,9	(5,8)	7,6	(6,0)
razvedeni /divorced	(3,5)	(4,7)	(4,3)	(8,2)	(11,7)	(9,8)	((1,6))	(1,9)	(2,0)
vanbračna zajednica/illegitimate marriage	((0,6))	((0,5))	((0,7))	•	•	•	•	•	•
neudata,neoženjen /unmarried,single	5,7	5,6	6,4	(9,4)	(8,4)	(9,3)	(4,3)	(4,4)	(5,3)
Ruralno / Rural	100,0	100,0	100,0	100,0	100,0	100,0	100,0	100,0	100,0
udata,oženjen /married	71,5	70,5	69,8	((4,5))	(5,6)	(4,3)	88,0	87,6	87,9
udovica,udovac / widower	22,2	23,6	24,5	85,4	86,0	87,8	6,6	7,2	7,1
razvedeni /divorced	(1,8)	(1,5)	(1,4)	((4,0))	((3,4))	((3,2))	(1,2)	((1,0))	((0,9))
vanbračna zajednica/illegitimate marriage	((0,4))	•	•	•	•	•	•	•	•
neudata,neoženjen /unmarried,single	4,1	4,1	3,9	(5,2)	(4,7)	(4,1)	(3,8)	(3,9)	(3,9)

21.2.2 Nosioi domaćinstva (urbano-ruralno) - bračni status (Sudjelovanje)

Head of household (urban-rural) - marital status (Share)

(%)

	FBiH								
	2012.	2013.	2014.	2012.	2013.	2014.	2012.	2013.	2014.
	Ukupno / Total			Ženski / Female			Muški / Male		
	100,0	100,0	100,0	23,6	24,2	25,0	76,4	75,8	75,0
udata,oženjen /married	100,0	100,0	100,0	(2,1)	(2,9)	(2,4)	97,9	97,1	97,6
udovica,udovac / widower	100,0	100,0	100,0	79,6	76,9	80,0	20,4	23,1	20,0
razvedeni /divorced	100,0	100,0	100,0	58,7	64,2	61,6	(41,3)	(35,8)	(38,4)
vanbračna zajednica/illegitimate marriage	100,0	100,0	100,0	((41,4))	•	•	(58,6)	(69,3)	(71,2)
neudata,neoženjen /unmarried,single	100,0	100,0	100,0	36,6	33,9	33,8	63,4	66,1	66,2
Urbano / Urban	100,0	100,0	100,0	28,1	28,2	29,0	71,9	71,8	71,0
udata,oženjen /married	100,0	100,0	100,0	(3,2)	(4,4)	(3,8)	96,8	95,6	96,2
udovica,udovac / widower	100,0	100,0	100,0	83,4	78,1	83,0	16,6	21,9	(17,0)
razvedeni /divorced	100,0	100,0	100,0	66,7	70,4	66,7	(33,3)	(29,6)	(33,3)
vanbračna zajednica/illegitimate marriage	100,0	100,0	100,0	•	•	•	((53,8))	((63,6))	(78,6)
neudata,neoženjen /unmarried,single	100,0	100,0	100,0	46,2	(42,7)	(41,8)	53,8	57,3	58,2
Ruralno / Rural	100,0	100,0	100,0	19,8	20,8	21,6	80,2	79,2	78,4
udata,oženjen /married	100,0	100,0	100,0	((1,3))	(1,7)	((1,3))	98,7	98,3	98,7
udovica,udovac / widower	100,0	100,0	100,0	76,1	75,8	77,4	23,9	24,2	22,6
razvedeni /divorced	100,0	100,0	100,0	(45,5)	(47,8)	(48,8)	(54,5)	(52,2)	(51,2)
vanbračna zajednica/illegitimate marriage	100,0	100,0	100,0	•	•	•	((64,3))	(77,8)	((55,6))
neudata,neoženjen /unmarried,single	100,0	100,0	100,0	(25,2)	(23,8)	(22,7)	74,8	76,2	77,3

21.3 Nosioi domačinstva (urbano-ruralno) - bračni status, RS

Head of household (urban-rural) - marital status, RS

(000)

	RS								
	2012.	2013.	2014.	2012.	2013.	2014.	2012.	2013.	2014.
	Ukupno / Total			Ženski / Female			Muški / Male		
	358	358	358	93	96	99	265	262	259
<i>udata,oženjen /married</i>	217	217	209	(5)	(6)	(5)	212	211	204
<i>udovica,udovac / widower</i>	98	97	105	73	73	79	25	24	26
<i>razvedeni /divorced</i>	(13)	(14)	(13)	(7)	(7)	(7)	(6)	(6)	(6)
<i>vanbračna zajednica/illegitimate marriage</i>	(4)	(4)	((3))	•	•	•	((3))	(4)	((2))
<i>neudata,neoženjen /unmarried,single</i>	26	26	28	(8)	(9)	(8)	19	17	20
Urbano / Urban	139	139	139	42	41	44	97	98	95
<i>udata,oženjen /married</i>	86	88	81	(3)	(4)	(4)	83	84	77
<i>udovica,udovac / widower</i>	35	33	39	29	25	31	(6)	(7)	(8)
<i>razvedeni /divorced</i>	(6)	(8)	(7)	(4)	(5)	(5)	•	((3))	((3))
<i>vanbračna zajednica/illegitimate marriage</i>	•	((2))	•	•	•	•	•	•	•
<i>neudata,neoženjen /unmarried,single</i>	(10)	(9)	(10)	((5))	(5)	(4)	(5)	((4))	(7)
Ruralno / Rural	219	219	219	51	55	55	167	164	164
<i>udata,oženjen /married</i>	131	129	128	•	•	•	130	128	127
<i>udovica,udovac / widower</i>	63	65	67	44	48	48	18	17	19
<i>razvedeni /divorced</i>	(7)	(6)	(6)	((2))	((2))	((2))	(4)	(4)	(4)
<i>vanbračna zajednica/illegitimate marriage</i>	((2))	((3))	•	•	•	—	((2))	((2))	•
<i>neudata,neoženjen /unmarried,single</i>	16	17	18	(3)	(3)	(4)	13	13	13

21.3.1 Nosioi domačinstva (urbano-ruralno) - bračni status, (Struktura)

Head of household (urban-rural) - marital status (Structure)

(%)

	RS								
	2012.	2013.	2014.	2012.	2013.	2014.	2012.	2013.	2014.
	Ukupno / Total			Ženski / Female			Muški / Male		
	100,0	100,0	100,0	100,0	100,0	100,0	100,0	100,0	100,0
<i>udata,oženjen /married</i>	60,7	60,6	58,3	(5,2)	(5,9)	(5,0)	80,2	80,5	78,7
<i>udovica,udovac / widower</i>	27,4	27,2	29,5	78,7	76,6	79,6	9,3	9,2	10,2
<i>razvedeni /divorced</i>	3,5	3,8	3,7	(7,3)	(7,4)	(6,8)	(2,1)	(2,5)	(2,5)
<i>vanbračna zajednica/illegitimate marriage</i>	(1,1)	(1,2)	((0,7))	•	•	•	((1,3))	(1,3)	((0,8))
<i>neudata,neoženjen /unmarried,single</i>	7,4	7,2	7,8	(8,3)	(9,2)	(8,0)	7,0	6,5	7,8
Urbano / Urban	100,0	100,0	100,0	100,0	100,0	100,0	100,0	100,0	100,0
<i>udata,oženjen /married</i>	62,1	63,3	58,1	(8,4)	(10,8)	(8,7)	85,1	85,1	80,9
<i>udovica,udovac / widower</i>	25,4	23,4	28,0	69,3	61,8	71,1	(6,7)	(7,4)	(8,0)
<i>razvedeni /divorced</i>	(4,2)	(5,4)	(5,4)	(10,7)	(12,1)	(10,5)	((1,4))	((2,7))	((3,0))
<i>vanbračna zajednica/illegitimate marriage</i>	•	((1,3))	•	•	•	•	•	•	•
<i>neudata,neoženjen /unmarried,single</i>	(7,3)	(6,6)	(7,5)	(11,0)	(13,4)	(8,5)	(5,6)	(3,7)	(7,0)
Ruralno / Rural	100,0	100,0	100,0	100,0	100,0	100,0	100,0	100,0	100,0
<i>udata,oženjen /married</i>	59,8	58,9	58,4	((2,7))	•	•	77,3	77,8	77,5
<i>udovica,udovac / widower</i>	28,6	29,6	30,4	86,4	87,8	86,3	10,9	10,2	11,5
<i>razvedeni /divorced</i>	(3,0)	(2,7)	(2,6)	((4,5))	((3,9))	((3,9))	(2,6)	(2,4)	(2,2)
<i>vanbračna zajednica/illegitimate marriage</i>	((1,1))	((1,2))	•	•	•	—	((1,4))	((1,5))	•
<i>neudata,neoženjen /unmarried,single</i>	7,4	7,6	8,1	(6,1)	(6,0)	(7,7)	7,8	8,1	8,2

21.3.2 Nosioi domaćinstva (urbano-ruralno) - bračni status (Sudjelovanje)

Head of household (urban-rural) - marital status (Share)

(%)

	RS								
	2012.	2013.	2014.	2012.	2013.	2014.	2012.	2013.	2014.
	Ukupno / Total			Ženski / Female			Muški / Male		
	100,0	100,0	100,0	26,0	26,7	27,8	74,0	73,3	72,2
udata,oženjen /married	100,0	100,0	100,0	(2,3)	(2,6)	(2,4)	97,7	97,4	97,6
udovica,udovac / widower	100,0	100,0	100,0	74,8	75,3	75,0	25,2	24,7	25,0
razvedeni /divorced	100,0	100,0	100,0	54,5	52,2	51,6	(45,5)	(47,8)	(48,4)
vanbračna zajednica/illegitimate marriage	100,0	100,0	100,0	•	•	•	90,4	79,6	(80,1)
neudata,neoženjen /unmarried,single	100,0	100,0	100,0	(29,5)	34,0	(28,4)	70,5	66,0	71,6
Urbano / Urban	100,0	100,0	100,0	30,0	29,4	31,7	70,0	70,6	68,3
udata,oženjen /married	100,0	100,0	100,0	(4,0)	(5,0)	(4,8)	96,0	95,0	95,2
udovica,udovac / widower	100,0	100,0	100,0	81,7	77,6	80,5	(18,3)	(22,4)	(19,5)
razvedeni /divorced	100,0	100,0	100,0	76,6	65,5	(62,1)	((23,4))	(34,5)	(37,9)
vanbračna zajednica/illegitimate marriage	100,0	100,0	100,0	•	((42,9))	•	(81,8)	((57,1))	((66,7))
neudata,neoženjen /unmarried,single	100,0	100,0	100,0	(45,7)	60,0	(35,8)	(54,3)	(40,0)	64,2
Ruralno / Rural	100,0	100,0	100,0	23,5	25,0	25,3	76,5	75,0	74,7
udata,oženjen /married	100,0	100,0	100,0	•	•	•	98,9	99,1	99,1
udovica,udovac / widower	100,0	100,0	100,0	70,9	74,1	71,7	29,1	25,9	28,3
razvedeni /divorced	100,0	100,0	100,0	(35,1)	((35,3))	(38,0)	(64,9)	(64,7)	(62,0)
vanbračna zajednica/illegitimate marriage	100,0	100,0	100,0	•	•	—	95,2	95,5	100,0
neudata,neoženjen /unmarried,single	100,0	100,0	100,0	(19,4)	(19,7)	(24,0)	80,6	80,3	76,0

21.4 Nosioi domaćinstva (urbano-ruralno) - bračni status, DBBiH

Head of household (urban-rural) - marital status, DBBiH

(000)

	DBBiH								
	2012.	2013.	2014.	2012.	2013.	2014.	2012.	2013.	2014.
	Ukupno / Total			Ženski / Female			Muški / Male		
	22	22	21	(5)	5	6	17	16	16
udata,oženjen /married	14	13	13	•	((0,3))	((0,4))	14	13	13
udovica,udovac / widower	5	6	6	(4)	4	5	(1)	(2)	(1)
razvedeni /divorced	(1)	(1)	(1)	((1))	((1))	((0,5))	(0,5)	((1))	(1)
vanbračna zajednica/illegitimate marriage	•	•	•	•	•	•	•	•	•
neudata,neoženjen /unmarried,single	(1)	((1))	(1)	•	((0,3))	((0,3))	((1))	((1))	((1))
Urbano / Urban	(11)	(11)	(11)	(2)	(3)	(3)	(8)	(8)	(8)
udata,oženjen /married	(7)	(7)	(7)	•	•	•	•	(7)	(6)
udovica,udovac / widower	(2)	(3)	(3)	(2)	(2)	(2)	((1))	(1)	((1))
razvedeni /divorced	((1))	((1))	(1)	((0,3))	((0,3))	((0,3))	((0,2))	•	((0,3))
vanbračna zajednica/illegitimate marriage	•	•	•	•	—	—	•	•	•
neudata,neoženjen /unmarried,single	((0,5))	•	((0,3))	•	•	•	((0,4))	•	•
Ruralno / Rural	(11)	(11)	(11)	(2)	(3)	(3)	(9)	(8)	(8)
udata,oženjen /married	(7)	(7)	(7)	•	•	•	(7)	(7)	(6)
udovica,udovac / widower	(3)	(3)	(3)	(2)	(2)	(2)	(1)	(1)	((1))
razvedeni /divorced	((0,5))	((0,4))	((1))	•	•	•	((0,3))	•	((0,5))
vanbračna zajednica/illegitimate marriage	•	•	•	•	•	•	•	•	•
neudata,neoženjen /unmarried,single	((1))	((1))	((1))	•	•	•	•	((1))	•

21.4.1 Nosioi domaćinstva (urbano-ruralno) - bračni status (Struktura)

Head of household (urban-rural) - marital status (Structure)

(%)

	DBBiH								
	2012.	2013.	2014.	2012.	2013.	2014.	2012.	2013.	2014.
	Ukupno / Total			Ženski / Female			Muški / Male		
	100,0	100,0	100,0	100,0	100,0	100,0	100,0	100,0	100,0
udata,oženjen /married	66,1	62,5	61,9	((5,8))	((5,3))	((6,5))	83,7	81,2	82,3
udovica,udovac / widower	23,8	26,3	26,7	78,5	78,5	79,4	(7,8)	(9,2)	(7,3)
razvedeni /divorced	(4,7)	(4,8)	(6,0)	(11,0)	((9,5))	((8,6))	(2,9)	((3,2))	(5,0)
vanbračna zajednica/illegitimate marriage	•	•	•	•	•	•	•	•	•
neudata,neoženjen /unmarried,single	(4,9)	(5,2)	(4,6)	•	((6,2))	((5,1))	(4,9)	((4,8))	((4,4))
Urbano / Urban	100,0	100,0	100,0	100,0	100,0	100,0	100,0	100,0	100,0
udata,oženjen /married	68,2	63,3	64,2	((9,6))	•	•	85,5	82,6	84,4
udovica,udovac / widower	21,6	25,7	26,4	73,4	71,8	79,3	((6,3))	(9,7)	(7,0)
razvedeni /divorced	(5,3)	((5,5))	(5,6)	((13,8))	((11,7))	((9,0))	((2,8))	•	((4,3))
vanbračna zajednica/illegitimate marriage	•	•	•	•	—	—	•	•	•
neudata,neoženjen /unmarried,single	((4,4))	•	((3,1))	•	•	•	((4,7))	•	((3,3))
Ruralno / Rural	100,0	100,0	100,0	100,0	100,0	100,0	100,0	100,0	100,0
udata,oženjen /married	64,0	61,6	59,7	•	•	•	82,0	79,9	80,3
udovica,udovac / widower	26,0	26,9	(27,0)	83,5	85,5	79,5	(9,3)	(8,8)	((7,6))
razvedeni /divorced	((4,2))	((4,1))	((6,4))	•	•	•	((3,0))	•	(5,8)
vanbračna zajednica/illegitimate marriage	•	•	•	•	•	•	•	•	•
neudata,neoženjen /unmarried,single	((5,3))	(5,8)	((6,0))	•	•	((7,4))	((5,1))	((6,5))	((5,5))

21.4.2 Nosioi domaćinstva (urbano-ruralno) - bračni status (Sudjelovanje)

Head of household (urban-rural) - marital status (Share)

(%)

	DBBiH								
	2012.	2013.	2014.	2012.	2013.	2014.	2012.	2013.	2014.
	Ukupno / Total			Ženski / Female			Muški / Male		
	100,0	100,0	100,0	22,7	24,7	26,9	77,3	75,3	73,1
udata,oženjen /married	100,0	100,0	100,0	•	((2,1))	((2,8))	98,0	97,9	97,2
udovica,udovac / widower	100,0	100,0	100,0	74,6	73,6	80,1	(25,4)	(26,4)	(19,9)
razvedeni /divorced	100,0	100,0	100,0	(52,5)	(49,1)	(38,6)	(47,5)	(50,9)	61,4
vanbračna zajednica/illegitimate marriage	100,0	100,0	100,0	—	•	•	100,0	91,3	86,0
neudata,neoženjen /unmarried,single	100,0	100,0	100,0	((21,9))	(29,8)	((29,9))	78,1	70,2	(70,1)
Urbano / Urban	100,0	100,0	100,0	22,8	25,7	26,9	77,2	74,3	73,1
udata,oženjen /married	100,0	100,0	100,0	•	•	•	96,8	96,9	96,2
udovica,udovac / widower	100,0	100,0	100,0	77,5	71,8	80,7	(22,5)	(28,2)	(19,3)
razvedeni /divorced	100,0	100,0	100,0	(59,1)	((54,5))	((43,5))	((40,9))	((45,5))	(56,5)
vanbračna zajednica/illegitimate marriage	100,0	100,0	100,0	—	—	—	100,0	100,0	100,0
neudata,neoženjen /unmarried,single	100,0	100,0	100,0	•	(50,0)	•	83,3	(50,0)	(76,9)
Ruralno / Rural	100,0	100,0	100,0	22,5	23,7	27,0	77,5	76,3	73,0
udata,oženjen /married	100,0	100,0	100,0	•	•	•	99,3	99,0	98,1
udovica,udovac / widower	100,0	100,0	100,0	72,3	75,2	79,5	(27,7)	(24,8)	((20,5))
razvedeni /divorced	100,0	100,0	100,0	((44,4))	((42,1))	((34,5))	(55,6)	((57,9))	(65,5)
vanbračna zajednica/illegitimate marriage	100,0	100,0	100,0	—	•	25,0	100,0	(85,7)	75,0
neudata,neoženjen /unmarried,single	100,0	100,0	100,0	•	•	((33,3))	(73,9)	85,2	(66,7)

22. Stopa samozaposlenih po spolu
Rate of self-employed by sex

BiH									
	Ukupno / Total			Ženski / Female			Muški / Male		
	2012.	2013.	2014.	2012.	2013.	2014.	2012.	2013.	2014.
samozaposleni self-employed	7,2	6,6	6,0	4,2	3,5	3,3	10,4	9,8	9,0

FBiH									
	Ukupno / Total			Ženski / Female			Muški / Male		
	2012.	2013.	2014.	2012.	2013.	2014.	2012.	2013.	2014.
samozaposleni self-employed	5,5	5,3	4,5	3,0	2,8	2,4	8,2	7,9	6,8

RS									
	Ukupno / Total			Ženski / Female			Muški / Male		
	2012.	2013.	2014.	2012.	2013.	2014.	2012.	2013.	2014.
samozaposleni self-employed	10,3	8,9	8,9	6,4	(4,9)	(5,1)	14,5	13,1	12,9

DBBiH									
	Ukupno / Total			Ženski / Female			Muški / Male		
	2012.	2013.	2014.	2012.	2013.	2014.	2012.	2013.	2014.
samozaposleni self-employed	(7,6)	7,5	(5,9)	((3,3))	((2,8))	((2,6))	(12,1)	12,2	(9,3)

23.1 Neplaćeni rad u domaćinstvu prema starosnim grupama i spolu (uključujući i rad u poljoprivredi), BiH
Unpaid work in household by age groups and sex (including work in agriculture), BiH

	BiH								
	Ukupno / Total			Ženski / Female			Muški / Male		
	2012.	2013.	2014.	2012.	2013.	2014.	2012.	2013.	2014.
Ukupno / Total	38	(39)	(32)	(27)	(27)	(24)	(11)	(11)	(9)
15 - 24 god/ years	((4))	(7)	(5)	•	((2))	((2))	((3))	(5)	((2))
25 - 44 god/ years	(15)	(17)	(13)	(8)	(12)	(7)	(7)	(5)	((6))
45+ god/ years	(19)	(15)	(15)	(17)	(14)	(14)	((2))	((2))	•

23.1.1 Neplaćeni rad u domaćinstvu prema starosnim grupama i spolu (uključujući i rad u poljoprivredi) (Struktura)

Unpaid work in household by age groups and sex (including work in agriculture) - (Structure)

	BiH								
	Ukupno / Total			Ženski / Female			Muški / Male		
	2012.	2013.	2014.	2012.	2013.	2014.	2012.	2013.	2014.
Ukupno / Total	100,0	100,0	100,0	100,0	100,0	100,0	100,0	100,0	100,0
15 - 24 god/ years	((11,2))	((17,2))	((14,6))	((6,0))	((5,6))	((10,5))	((23,7))	((44,7))	((26,1))
25 - 44 god/ years	38,4	42,9	39,0	30,0	44,1	(29,9)	58,8	(40,2)	64,5
45+ god/ years	50,4	39,9	46,3	64,1	50,3	59,7	((17,4))	((15,1))	•

23.1.2 Neplaćeni rad u domaćinstvu prema starosnim grupama i spolu (uključujući i rad u poljoprivredi) (Sudjelovanje)

Unpaid work in household by age groups and sex (including work in agriculture) - (Share)

	BiH								
	Ukupno / Total			Ženski / Female			Muški / Male		
	2012.	2013.	2014.	2012.	2013.	2014.	2012.	2013.	2014.
Ukupno / Total	100,0	100,0	100,0	70,7	70,5	73,5	29,3	29,5	26,5
15 - 24 god/ years	100,0	100,0	100,0	((37,8))	((23,1))	(52,7)	(62,2)	76,9	(47,3)
25 - 44 god/ years	100,0	100,0	100,0	55,2	72,4	56,2	44,8	(27,6)	(43,8)
45+ god/ years	100,0	100,0	100,0	89,9	88,9	94,6	((10,1))	((11,1))	•

23.2 Neplaćeni rad u domaćinstvu prema starosnim grupama i spolu (uključujući i rad u poljoprivredi), FBiH
Unpaid work in household by age groups and sex (including work in agriculture), FBiH

	FBiH								
	Ukupno / Total			Ženski / Female			Muški / Male		
	2012.	2013.	2014.	2012.	2013.	2014.	2012.	2013.	2014.
Ukupno / Total	(12)	(15)	((8))	(9)	(9)	((5))	((4))	((6))	•
15 - 24 god/ years	•	((4))	•	•	•	•	•	((3))	•
25 - 44 god/ years	((4))	(6)	((3))	((2))	((4))	•	((2))	((2))	•
45+ god/ years	(6)	(5)	((3))	((5))	((4))	((3))	•	•	—

23.2.1 Neplaćeni rad u domaćinstvu prema starosnim grupama i spolu (uključujući i rad u poljoprivredi) (Struktura)

Unpaid work in household by age groups and sex (including work in agriculture) - (Structure)

	FBiH								
	Ukupno / Total			Ženski / Female			Muški / Male		
	2012.	2013.	2014.	2012.	2013.	2014.	2012.	2013.	2014.
Ukupno / Total	100,0	100,0	100,0	100,0	100,0	100,0	100,0	100,0	100,0
15 - 24 god/ years	((17,0))	(26,4)	((21,9))	•	•	•	((34,5))	(55,0)	(48,5)
25 - 44 god/ years	(35,2)	42,2	(40,2)	((28,7))	(48,3)	(35,0)	(49,6)	(33,0)	(51,5)
45+ god/ years	(47,7)	(31,4)	(37,9)	(62,2)	(44,1)	(55,5)	•	•	—

23.2.2 Neplaćeni rad u domaćinstvu prema starosnim grupama i spolu (uključujući i rad u poljoprivredi) (Sudjelovanje)

Unpaid work in household by age groups and sex (including work in agriculture) - (Share)

	FBiH								
	Ukupno / Total			Ženski / Female			Muški / Male		
	2012.	2013.	2014.	2012.	2013.	2014.	2012.	2013.	2014.
Ukupno / Total	100,0	100,0	100,0	68,8	60,3	68,2	(31,2)	(39,7)	(31,8)
15 - 24 god/ years	100,0	100,0	100,0	((36,8))	•	•	(63,2)	82,7	(70,4)
25 - 44 god/ years	100,0	100,0	100,0	(56,0)	68,9	(59,3)	(44,0)	(31,1)	((40,7))
45+ god/ years	100,0	100,0	100,0	89,6	84,9	100,0	•	•	—

23.3 Neplaćeni rad u domaćinstvu prema starosnim grupama i spolu (uključujući i rad u poljoprivredi), RS
Unpaid work in household by age groups and sex (including work in agriculture), RS

	RS								
	Ukupno / Total			Ženski / Female			Muški / Male		
	2012.	2013.	2014.	2012.	2013.	2014.	2012.	2013.	2014.
Ukupno / Total	(25)	(23)	(24)	(18)	(18)	(18)	(7)	(5)	(6)
15 - 24 god/ years	((2))	((3))	((3))	•	•	((2))	((1))	((2))	•
25 - 44 god/ years	(10)	(10)	(9)	(6)	(8)	(5)	(5)	((3))	((4))
45+ god/ years	(13)	(11)	(12)	(12)	(10)	(11)	•	•	•

23.3.1 Neplaćeni rad u domaćinstvu prema starosnim grupama i spolu (uključujući i rad u poljoprivredi) (Struktura)

Unpaid work in household by age groups and sex (including work in agriculture) - (Structure)

	RS								
	Ukupno / Total			Ženski / Female			Muški / Male		
	2012.	2013.	2014.	2012.	2013.	2014.	2012.	2013.	2014.
Ukupno / Total	100,0	100,0	100,0	100,0	100,0	100,0	100,0	100,0	100,0
15 - 24 god/ years	((8,3))	((11,2))	((12,3))	•	•	((10,8))	((18,1))	((33,4))	•
25 - 44 god/ years	39,8	43,5	38,7	(30,3)	42,0	(28,4)	63,8	(48,3)	69,8
45+ god/ years	51,9	45,3	49,0	65,2	53,4	60,8	((18,1))	•	•

23.3.2 Neplaćeni rad u domaćinstvu prema starosnim grupama i spolu (uključujući i rad u poljoprivredi) (Sudjelovanje)

Unpaid work in household by age groups and sex (including work in agriculture) - (Share)

	RS								
	Ukupno / Total			Ženski / Female			Muški / Male		
	2012.	2013.	2014.	2012.	2013.	2014.	2012.	2013.	2014.
Ukupno / Total	100,0	100,0	100,0	71,8	77,1	75,1	(28,2)	(22,9)	(24,9)
15 - 24 god/ years	100,0	100,0	100,0	•	((31,5))	(65,7)	((61,3))	(68,5)	((34,3))
25 - 44 god/ years	100,0	100,0	100,0	54,7	74,5	(55,1)	(45,3)	(25,5)	(44,9)
45+ god/ years	100,0	100,0	100,0	90,1	90,7	93,3	((9,9))	•	•

23.4 Neplaćeni rad u domaćinstvu prema starosnim grupama i spolu (uključujući i rad u poljoprivredi), DBBiH
Unpaid work in household by age groups and sex (including work in agriculture), BDBiH

	DBBiH								
	Ukupno / Total			Ženski / Female			Muški / Male		
	2012.	2013.	2014.	2012.	2013.	2014.	2012.	2013.	2014.
Ukupno / Total	•	•	•	•	•	•	•	•	—
15 - 24 god/ years	—	•	—	—	•	—	—	•	—
25 - 44 god/ years	•	•	•	•	•	•	•	•	—
45+ god/ years	•	•	•	•	•	•	•	•	—

23.4.1 Neplaćeni rad u domaćinstvu prema starosnim grupama i spolu (uključujući i rad u poljoprivredi) (Struktura)

Unpaid work in household by age groups and sex (including work in agriculture) - (Structure)

	DBBiH								
	Ukupno / Total			Ženski / Female			Muški / Male		
	2012.	2013.	2014.	2012.	2013.	2014.	2012.	2013.	2014.
Ukupno / Total	100,0	100,0	100,0	100,0	100,0	100,0	100,0	100,0	100,0
15 - 24 god/ years	—	•	—	—	•	—	—	•	—
25 - 44 god/ years	((62,5))	((34,3))	•	•	•	•	•	•	—
45+ god/ years	•	•	•	•	((54,0))	•	•	•	—

23.4.2 Neplaćeni rad u domaćinstvu prema starosnim grupama i spolu (uključujući i rad u poljoprivredi) (Sudjelovanje)

Unpaid work in household by age groups and sex (including work in agriculture) - (Share)

	DBBiH								
	Ukupno / Total			Ženski / Female			Muški / Male		
	2012.	2013.	2014.	2012.	2013.	2014.	2012.	2013.	2014.
Ukupno / Total	100,0	100,0	100,0	•	(74,5)	100,0	•	•	—
15 - 24 god/ years	—	100,0	—	—	50,0	—	—	50,0	—
25 - 44 god/ years	100,0	100,0	100,0	•	•	100,0	•	•	—
45+ god/ years	100,0	100,0	100,0	•	(83,7)	100,0	•	•	—

Dodatak

Appendix

1. Intervali pouzdanosti osnovnih karakteristika stanovništva po aktivnosti, BiH

Confidentiality intervals for principal characteristics of the population by activity, BiH

(000)

	Procjena Estimation			Standardna devijacija Std.dev			Donja 95% granica pouzdanosti Lower 95% CL			Gornja 95% granica pouzdanosti Upper 95% CL			Koeficijent varijacije % Coeff of Variation %		
	2012.	2013.	2014.	2012.	2013.	2014.	2012.	2013.	2014.	2012.	2013.	2014.	2012.	2013.	2014.
1. Ukupno stanovništvo (3+6+7) <i>Total population (3+6+7)</i>	3.038	3.050	2.982	74	76	74	2.892	2.902	2.837	3.184	3.199	3.127	2,4	2,5	2,5
2. Radno sposobno stanovništvo <i>Working-age population</i>	2.566	2.598	2.565	61	63	62	2.446	2.475	2.443	2.686	2.721	2.687	2,4	2,4	2,4
3. Radna snaga (4+5) <i>Labour force (4+5)</i>	1.130	1.133	1.120	31	31	32	1.070	1.072	1.059	1.190	1.195	1.182	2,7	2,8	2,8
4. Zaposlene osobe <i>Employed persons</i>	814	822	812	23	24	24	768	775	766	859	869	858	2,9	2,9	2,9
5. Nezaposlene osobe <i>Unemployed persons</i>	317	311	308	12	12	12	293	288	285	340	335	331	3,8	3,8	3,8
6. Neaktivni <i>Inactive</i>	1.436	1.465	1.445	35	36	35	1.367	1.395	1.376	1.504	1.535	1.514	2,4	2,4	2,4
7. Osobe mlađe od 15 godina <i>Persons under 15 year of age</i>	472	452	417	16	15	14	441	422	389	503	482	445	3,3	3,4	3,4
8. Osobe od 15 do 64 godine <i>Persons from 15 to 64 years of age</i>	2.049	2.079	2.021	54	55	54	1.944	1.972	1.914	2.154	2.186	2.128	2,6	2,6	2,7

Stope / Rates (%)

Stopa aktivnosti / <i>Activity rate</i>	44,0	43,6	43,7	0,5	0,5	0,5	43,2	42,7	42,8	44,9	44,5	44,6	1,0	1,0	1,1
Stopa zaposlenosti / <i>Employment rate</i>	31,7	31,6	31,7	0,5	0,5	0,4	30,8	30,7	30,8	32,6	32,5	32,5	1,5	1,4	1,4
Stopa nezaposlenosti / <i>Unemployment rate</i>	28,0	27,5	27,5	0,7	0,7	0,7	26,6	26,1	26,2	29,4	28,9	28,8	2,5	2,6	2,4

1.1 Intervali pouzdanosti osnovnih karakteristika stanovništva po aktivnosti, FBiH
Confidentiality intervals for principal characteristics of the population by activity, FBiH

(000)

	Procjena <i>Estimation</i>			Standardna devijacija <i>Std.dev</i>			Donja 95% granica pouzdanosti <i>Lower 95% CL</i>			Gornja 95% granica pouzdanosti <i>Upper 95% CL</i>			Koeficijent varijacije % <i>Coeff of Variation %</i>		
	2012.	2013.	2014.	2012.	2013.	2014.	2012.	2013.	2014.	2012.	2013.	2014.	2012.	2013.	2014.

1. Ukupno stanovništvo (3+6+7)

Total population (3+6+7)

1.955 1.958 1.922 62 63 62 1.835 1.835 1.800 2.076 2.080 2.045 3,1 3,2 3,2

2. Radno sposobno stanovništvo

Working-age population

1.633 1.656 1.642 50 52 52 1.534 1.555 1.540 1.731 1.757 1.744 3,1 3,1 3,2

3. Radna snaga (4+5)

Labour force (4+5)

693 692 691 24 25 25 646 644 642 740 740 740 3,5 3,5 3,6

4. Zaposlene osobe

Employed persons

490 501 495 18 19 19 454 464 458 525 539 532 3,7 3,8 3,8

5. Nezaposlene osobe

Unemployed persons

203 191 196 10 9 9 185 173 178 222 209 215 4,7 4,8 4,8

6. Neaktivni

Inactive

940 964 950 29 30 30 882 905 891 997 1.022 1.010 3,1 3,1 3,2

7. Osobe mlađe od 15 godina

Persons under 15 year of age

323 302 281 14 13 12 296 276 257 349 327 305 4,2 4,3 4,4

8. Osobe od 15 do 64 godine

Persons from 15 to 64 years of age

1.336 1.358 1.327 45 46 46 1.248 1.269 1.236 1.424 1.447 1.418 3,4 3,4 3,5

Stope/ Rates (%)

Stopa aktivnosti / *Activity rate*

42,4 41,8 42,1 0,6 0,5 0,6 41,3 40,8 41,0 43,5 42,8 43,2 1,3 1,3 1,3

Stopa zaposlenosti / *Employment rate*

30,0 30,3 30,2 0,6 0,5 0,6 28,9 29,2 29,1 31,1 31,3 31,2 1,8 1,8 1,8

Stopa nezaposlenosti / *Unemployment rate*

29,4 27,6 28,4 0,9 0,9 0,9 27,6 25,7 26,7 31,2 29,4 30,1 3,1 3,3 3,1

1.2 Intervali pouzdanosti osnovnih karakteristika stanovništva po aktivnosti, RS

Confidentiality intervals for principal characteristics of the population by activity, RS

(000)

	Procjena Estimation			Standardna devijacija Std.dev			Donja 95% granica pouzdanosti Lower 95% CL			Gornja 95% granica pouzdanosti Upper 95% CL			Koeficijent varijacije % Coeff of Variation %		
	2012.	2013.	2014.	2012.	2013.	2014.	2012.	2013.	2014.	2012.	2013.	2014.	2012.	2013.	2014.
1. Ukupno stanovništvo (3+6+7) <i>Total population (3+6+7)</i>	1.021	1.033	1.001	41	42	40	940	950	922	1.102	1.115	1.079	4,1	4,1	4,0
2. Radno sposobno stanovništvo <i>Working-age population</i>	882	891	873	35	35	34	814	822	806	950	961	939	3,9	4,0	3,9
3. Radna snaga (4+5) <i>Labour force (4+5)</i>	418	422	410	19	20	19	382	384	373	455	460	448	4,5	4,6	4,6
4. Zaposlene osobe <i>Employed persons</i>	311	308	305	14	15	14	283	280	277	340	337	333	4,7	4,7	4,7
5. Nezaposlene osobe <i>Unemployed persons</i>	107	114	105	7	8	7	93	99	92	121	129	119	6,6	6,7	6,5
6. Neaktivni <i>Inactive</i>	464	469	463	19	19	18	427	432	427	500	506	498	4,0	4,0	3,9
7. Osobe mlađe od 15 godina <i>Persons under 15 year of age</i>	139	142	128	8	8	7	123	126	114	154	157	142	5,6	5,7	5,7
8. Osobe od 15 do 64 godine <i>Persons from 15 to 64 years of age</i>	673	681	655	29	30	28	616	622	599	730	740	710	4,3	4,4	4,3
Stope / Rates (%)															
Stopa aktivnosti / <i>Activity rate</i>	47,4	47,4	47,0	0,8	0,8	0,8	45,9	45,7	45,3	49,0	49,0	48,7	1,6	1,8	1,8
Stopa zaposlenosti / <i>Employment rate</i>	35,3	34,6	34,9	0,9	0,8	0,8	33,6	32,9	33,4	37,0	36,2	36,4	2,4	2,5	2,2
Stopa nezaposlenosti / <i>Unemployment rate</i>	25,6	27,0	25,7	1,2	1,2	1,0	23,3	24,7	23,7	27,9	29,3	27,7	4,6	4,3	3,9

1.3 Intervali pouzdanosti osnovnih karakteristika stanovništva po aktivnosti, DBBiH
Confidentiality intervals for principal characteristics of the population by activity, DBBiH

(000)

	Procjena <i>Estimation</i>			Standardna devijacija <i>Std.dev</i>			Donja 95% granica pouzdanosti <i>Lower 95% CL</i>			Gornja 95% granica pouzdanosti <i>Upper 95% CL</i>			Koeficijent varijacije % <i>Coeff of Variation %</i>		
	2012.	2013.	2014.	2012.	2013.	2014.	2012.	2013.	2014.	2012.	2013.	2014.	2012.	2013.	2014.
1. Ukupno stanovništvo (3+6+7) <i>Total population (3+6+7)</i>	62	60	59	6	5	5	51	49	48	73	70	69	9,4	9,0	9,1
2. Radno sposobno stanovništvo <i>Working-age population</i>	52	51	51	5	4	4	43	42	42	61	60	59	8,9	8,7	8,8
3. Radna snaga (4+5) <i>Labour force (4+5)</i>	(19)	19	19	2	2	2	15	16	15	23	22	22	9,8	8,4	9,1
4. Zaposlene osobe <i>Employed persons</i>	(13)	12	12	1	1	1	10	10	10	15	14	14	9,3	8,7	9,5
5. Nezaposlene osobe <i>Unemployed persons</i>	(6)	(7)	(7)	1	1	1	4	5	5	8	8	9	17,5	13,8	14,4
6. Neaktivni <i>Inactive</i>	33	32	32	3	3	3	27	26	26	39	39	38	9,6	9,7	9,5
7. Osobe mlađe od 15 godina <i>Persons under 15 year of age</i>	(10)	(9)	(8)	2	1	1	7	6	6	13	11	10	14,6	14,5	13,3
8. Osobe od 15 do 64 godine <i>Persons from 15 to 64 years of age</i>	(40)	40	39	4	4	4	32	32	32	48	47	47	10,1	9,6	9,9

Stope / Rates (%)

Stopa aktivnosti / <i>Activity rate</i>	36,7	36,7	37,0	1,9	1,6	1,53	33,1	33,5	34,0	40,4	39,8	40,0	5,1	4,4	4,1
Stopa zaposlenosti / <i>Employment rate</i>	24,8	23,7	23,9	1,4	1,1	1,16	22,1	21,5	21,6	27,4	25,8	26,2	5,5	4,6	4,9
Stopa nezaposlenosti / <i>Unemployment rate</i>	32,5	35,5	35,4	3,7	3,2	3,37	25,3	29,3	28,8	39,7	41,7	42,0	11,3	9,0	9,5

Upitnik

Questionnaire

Bosnia and Herzegovina

AGENCY FOR STATISTICS
BOSNIA AND HERZEGOVINA

REPUBLIKA SRPSKA
REPUBLIC INSTITUTE OF STATISTICS

FEDERATION OF BOSNIA AND HERZEGOVINA
FEDERAL INSTITUTE OF STATISTICS

LABOUR FORCE SURVEY

LFS - 2014

Entity/District

Canton/Region

Municipality code

EA code

Sequence number of household

Total number of households in the dwelling unit

Household identifier 1 - household from the list; 2 - new household at the given address

Household telephone number (cell phone, fixed line) _____

Address _____
street and number

no. of apartment

DATA ON INTERVIEW

Date of interview
day month

Interview started at
hours minutes

Interview completed at
hours minutes

Number of visits to household

- Interviewer _____
Name and Surname Interviewer's code

- Controller _____
Name and Surname Controller's code

- Data entry person _____
Name and Surname Data entry person's code

DATA CONFIDENTIALITY

Data compiled in the Questionnaire is confidential and will only be used for statistical purposes, fully in line with the provisions of the mentioned laws

BiH Law on Statistics, ("Official Gazette of Bosnia and Herzegovina", 26/04 i 42/04);
Law on Statistics of the Federation of BiH (Official Gazette of Federation, 63/03 i 9/09);
Law on Statistics of the RS ("Official Gazette of the Republika Srpska", 85/03)

Bosna i Hercegovina

AGENCIJA ZA STATISTIKU
BOSNE I HERCEGOVINEREPUBLIKA SRPSKA
REPUBLIČKI ZAVOD ZA STATISTIKUFEDERACIJA BOSNE I HERCEGOVINE
FEDERALNI ZAVOD ZA STATISTIKU**ANKETA O RADNOJ SNAZI**
ARS - 2014Entitet/Distrikt Kanton/regija Šifra općine Šifra PK Redni broj domaćinstva Ukupan broj domaćinstva u stambenoj jedinici Indikator domaćinstva 1 - domaćinstvo sa spiska; 2 - novo kućanstvo na datoj adresi Broj telefona domaćinstva (mobilni, fiksni) Adresa Ulica i kućni broj Broj stana **PODACI O ANKETIRANJU**Datum anketiranja
dan mjesecVrijeme početka anketiranja
sati minutaVrijeme završetka anketiranja
sati minutaBroj posjeta kućanstvu - Anketar

ime i prezime

Šifra anketara- Kontrolor

ime i prezime

Šifra kontrolora- Operater

ime i prezime

Šifra operatera**POVJERLJIVOST PODATAKA**

Prikupljeni podaci su povjerljivi, i isti će se u skladu odredbama navedenih zakona, koristiti isključivo u statističke svrhe.

Zakon o statistici BiH, ("Službeni glasnik Bosne i Hercegovine", br. 26/04 i 42/04);
Zakon o statistici Federacije BiH, ("Službene novine Federacije", br. 63/03 i 9/09);
Zakon o statistici Republike Srpske, ("Službeni glasnik Republike Srpske", br. 85/03)

LFS1a

To be completed for all household members

SEQUENCE NO. MEM. OF HOUSEHOLD	NAME AND SURNAME	SEX Male...1 Female...2	DATE OF BIRTH Insert day, month and year	WAS PERSON 15 YEAR OF AGE BEFORE THE END OF THE REFERENCE WEEK? Yes...1 No...2	RELATION TO HEAD OF HOUSEHOLD Head of Household...1 Spouse/partner of head of household...2 Children of HH/spouse...3 Parents of HH/spouse...4 Grandchild of HH/spouse...5 Other relatives...6 Other non-relatives...7	MARITAL STATUS Unmarried/ single...1>>9 Married...2 Widowed/Widower...3>>9 Divorced...4>>9 Illegitimate marriage...5	Insert a serial number of spouse/partner of household member If he/she does not live in the household, please insert 99.
1	2	3	4	5	6	7	8
01							
02							
03							
04							
05							
06							
07							
08							
09							
10							

ARS1a

Popunjava se za sve članove domaćinstva

REDNI BROJ	IME I PREZIME	SPOL muško...1 žensko...2	DATUM ROĐENJA Upisati dan, mjesec i godinu	DA LI JE OSOBA NAPUNILA 15 GODINA PRIJE KRAJA REFERENTNE SEDMICE? Da...1 Ne...2	ODNOS PREMA NOSIOCU DOMAĆINSTVA Nosilac.....1 Bračni drug/partner nosioca.....2 Djeca nosioca/bračnog druga.....3 Roditelji nosioca/bračnog druga.....4 Unuče nosioca/bračnog druga.....5 Ostali srodnici.....6 Ostali nesrodnici.....7	BRAČNI STATUS Neudata/neoženjen.....1>>9 Udata/oženjen.....2 Udovica/udovac.....3>>9 Razvedena/razveden.....4>>9 U vanbračnoj zajednici.....5	Upisati redni broj bračnog druga/partnera člana domaćinstva Ako ne živi u domaćinstvu upisati 99
1	2	3	4	5	6	7	8
01							
02							
03							
04							
05							
06							
07							
08							
09							
10							

LFS1a

To be completed for all household members

SEQUENCE NO. MEM. OF HOUSEHOLD	Insert a serial number of father of household member	Insert a sequence number of mother of the household member	NATIONALITY, WHICH COUNTRY? If BiH and some other country, please insert BiH. Coding by statistical office	WHICH COUNTRY WERE YOU BORN IN? (by existing country borders) If born in BiH >> 14 Other >> 13 Coding by statistical office	SINCE WHICH YEAR HAVE YOU BEEN LIVING IN BIH? Please insert a year	DID YOU LIVE IN THIS MUNICIPALITY 12 MONTHS BEFORE THE SURVEY? April 2013 Yes.....1 >> 16 No.....2	WHERE DID YOU LIVE 12 MONTHS BEFORE THE SURVEY? If in BiH, please insert municipality If outside BiH, please insert a state (Coding by statistical office)
	9	10	11	12	13	14	15
1							
01							
02							
03							
04							
05							
06							
07							
08							
09							
10							

ARS1a

Popunjiva se za sve članove domaćinstva

REDNI BROJ	Upisati redni broj oca člana domaćinstva	Upisati redni broj majke člana domaćinstva	ČIJE DRŽAVLJANSTVO POSJEDUJETE?	U KOJOJ STE DRŽAVI ROĐENI? (prema sadašnjim državnim granicama)	OD KOJE GODINE ŽIVITE U BIH?	DA LI STE BORAVILI U OVOJ OPĆINI 12 MJESECI PRIJE PROVOĐENJA ANKETE?	GDJE STE BORAVILI 12 MJESECI PRIJE PROVOĐENJA ANKETE?
	Ako ne živi u domaćinstvu upisati 99	Ako ne živi u domaćinstvu upisati 99	Ako je BiH i neke druge države upisati BiH Šifru upisuje statistika	Ako je rođen u BiH >> P14 Ostali >> P 13 Šifru upisuje statistika	Upisati godinu	April 2013. Da.....1>>16 Ne.....2	Ako je BiH upisati općinu Ako je izvan BiH upisati državu Šifru upisuje statistika
1	9	10	11	12	13	14	15
01							
02							
03							
04							
05							
06							
07							
08							
09							
10							

LFS1a

To be completed for all household members

SEQUENCE NO. MEM. OF HOUSEHOLD	SCHOOL COMPLETED - EDUCATION LEVEL	WHAT IS THE FIELD OF YOUR EDUCATION/ TRAINING?	WHICH YEAR DID YOU REACH THAT LEVEL OF EDUCATION?	WERE YOU ABSENT FROM THE HOUSEHOLD ALL 12 MONTHS OR MORE?	WHAT WERE THE REASONS OF YOUR ABSENCE?	FOR PERSON WHO: ANSWERS Q5 WITH CHOICE 1 and Q19 WITH CHOICE 2 OR Q5 WITH CHOICE 1 and Q20 WITH CHOICE 1.2 or 3 PLEASE INSERT 1
1	16	17	18	19	20	21
01	No education.....1>> 19 1-4/5 grades of Elementary School2>> 19 5/6-8/9 grades of Elementary School3>> 19 Completed Elementary School4>> 18 Completed Secondary School 3 year... 5 Completed Secondary School 4 year... 6 Completed High School 7 Completed university education 8 M.A, Ph.D degree 9	General education programme.....01 Teacher training and education science.....02 Art and humanities science.....03 Social science, business and law.....04 Foreign languages05 Biology and environmental science.....06 Physical science (including physics, chemistry and earth science).....07 Mathematics and statistics.....08 Computer science.....09 Computer use.....10 Engineering, manufacturing and construction.....11 Agriculture and veterinary.....12 Health and welfare.....13 Services (personal, transport etc.).....14 Unknown.....15	Please, insert a year.	Yes..1 No...2>>21	Education.....1 Work/employment in BiH.....2 Employment with local employer outside BiH3 Employment with foreign employer outside BiH4 Illness/hospitalization.....5 Other.....6	
02						
03						
04						
05						
06						
07						
08						
09						
10						

ARS1a

Popunjava se za sve članove domaćinstva

REDNI BROJ	NAJVIŠA ZAVRŠENA ŠKOLA-STEPEN OBRAZOVANJA	KOJA JE OBLAST VAŠEG OBRAZOVANJA ?	KOJE GODINE STE ZAVRŠILI TAJ STEPEN OBRAZOVANJA?	DA LI STE BILI ODSUTNI IZ DOMAĆINSTVA U POSljednjih 12 MJESECI ILI DUŽE? Da...1 Ne...2->21	KOJI SU RAZLOZI ODSUSTVOVANJA IZ DOMAĆINSTVA? Školovanje.....1 Rad/zaposlenje u BiH.....2 Rad/zaposlenje za domaćeg poslodavca izvan BiH.....3 Rad/zaposlenje za stranog poslodavca izvan BiH.....4 Bolest/liječenje.....5 Ostalo.....6	ZA OSOBU KOJA: NA P5 IMA ODGOVOR 1 I NA P19 ODGOVOR 2 ILI NA P5 IMA ODGOVOR 1 I NA P20 ODGOVOR 1, 2 ILI 3 UPISATI 1
01	Bez škole.....1>>19 od 1 do 4/5 razreda osn.škole ... 2>>19 od 5/6 do 8/9 razreda osn.škole ...3>>19 Završena osnovna škola4>>18 Završena srednja škola do 3 g... 5 Završena srednja škola 4 g.6 Završena viša škola7 Završena visoka škola8 Magisterij- doktorat9	Opći program obrazovanja01 Pedagoške nauke.....02 Umjetničke, humanističke nauke i književnost.....03 Društvene nauke, ekonomija i pravo04 Strani jezici05 Biološke nauke i ekologija06 Prirodne nauke (uključ. fiziku, hemiju i geografiju).....07 Matematika i statistika.....08 Informatičke i računarske nauke.....09 Primjena računara.....10 Tehničke i građevinske nauke11 Poljoprivrede i veterinarske nauke12 Zdravstvo i socijalna zaštita13 Usluge (lične, prijevozne i sl.).....14 Nepoznato.....15	Upisati godinu			
02						
03						
04						
05						
06						
07						
08						
09						
10						

LFS1b

To be compiled for all household members who, in the first part of Questionnaire (LFS1a) in the Column 21, were coded 1

Sequence number	Questions – Answers:	Codes	Questions	Sequence number of household member				
				_ _	_ _	_ _	_ _	_ _
				Sequence number of household member providing answers				
				_ _	_ _	_ _	_ _	_ _

A. LABOUR ACTIVITY DURING THE REFERENCE WEEK

1	HAVE YOU DONE ANY WORK FOR PAY OR PROFIT DURING THE REFERENCE WEEK OR YOU WERE UNPAID ASSISTING FAMILY MEMBER - FROM MONDAY TO SUNDAY - (AT LEAST, ONE HOUR)?							
	Yes.....	1	⇒	4	_	_	_	_
	No.....	2	⇒	2	_	_	_	_
2	ALTHOUGH YOU DID NOT WORK DURING THE REFERENCE WEEK , DO YOU HAVE A JOB OR BUSINESS TO RETURN TO?							
	Yes.....	1	⇒	3	_	_	_	_
	No.....	2	⇒	42	_	_	_	_
3	WHAT WERE THE REASON FOR NOT WORKING DURING THE REFERENCE WEEK ALTHOUGH YOU HAVE A JOB OR BUSINESS TO RETURN TO?							
	Own illness, injury, etc.	01	}	4	_ _ _	_ _ _	_ _ _	_ _ _
	Maternity leave	02						
	Bad weather or seasonal reasons	03	}	3a				
	Slack work	04						
	Labour dispute (strike, cease of work)	05	}	3a				
	School education or training	06						
	Parental leave	07	}	3a				
	Holidays	08						
	Paid leave (annual leave etc..)	09	}	3a				
	Other reasons	10						
3.a	HOW LONG ARE YOU ABSENT FROM WORK?							
	Absent for up to and including 3 months.....	1	⇒	4	_	_	_	_
	Absent for more than 3 months.....	2	⇒	3.b	_	_	_	_
3.b	IS YOUR ABSENCE RENUMERATED?							
	Yes, less than 50% of my salary.....	1	⇒	42	_	_	_	_
	Yes, 50% and more of my salary.....	2	⇒	4	_	_	_	_
	No, I am not receiving my salary.....	3	⇒	42	_	_	_	_

ARS1b

Popunjava se za sve članove domaćinstva koji su u prvom dijelu upitnika (ARS1a) u koloni 21 dobili šifru 1

Redni broj	Pitanja – odgovori	Šifre	Slijed pitanja	Redni broj člana domaćinstva				
				_ _	_ _	_ _	_ _	_ _
				Redni broj člana koji daje odgovore na pitanja				
				_ _	_ _	_ _	_ _	_ _

A. RADNA AKTIVNOST U REFERENTNOJ SEDMICI

1	DA LI STE U TOKU REFERENTNE SEDMICE - OD PONEĐJELJKA DO NEDJELJE - RADILI, OBAVLJALI AKTIVNOST KOJOM STIČETE SREDSTVA ZA ŽIVOT ILI STE BILI NEPLAĆENI POMAŽUĆI ČLAN-(najmanje jedan sat)?								
	Da.....	1	→	4	_	_	_	_	_
	Ne.....	2	→	2	_	_	_	_	_
2	IAKO U TOKU REFERENTNE SEDMICE NISTE RADILI , IMATE LI POSAO NA KOJI ĆETE SE VRATITI?								
	Da.....	1	→	3	_	_	_	_	_
	Ne.....	2	→	42	_	_	_	_	_
3	ZAŠTO NISTE RADILI U TOKU REFERENTNE SEDMICE, IAKO IMATE POSAO NA KOJI ĆETE SE VRATITI?								
	Bolest, povreda, i sl.....	01	}	4	_ _	_ _	_ _	_ _	_ _
	Trudničko ili porodiljsko odsustvo	02							
	Vremenske nepogode ili sezonski uticaji	03							
	Smanjeni obim posla	04							
	Radni spor (štrajk, prestanak rada)	05	}	3a	_ _	_ _	_ _	_ _	_ _
	Školovanje ili osposobljavanje	06							
	Roditeljsko odsustvo (briga o djeci starosti 1 godine i više)	07							
	Praznici, godišnji odmor (plaćena odsustva).....	08							
	Narađeni dani.....	09	}		_ _	_ _	_ _	_ _	_ _
	Ostali razlozi	10							
3.a	KOLIKO DUGO STE ODSUTNI SA POSLA?								
	Do 3 mjeseca, uključujući i 3 mjeseca.....	1	→	4	_	_	_	_	_
	Više od 3 mjeseca.....	2	→	3.b	_	_	_	_	_
3.b	DA LI PRIMATE NAKNADU PLAĆE ZA VRIJEME ODSUSTVA SA POSLA?								
	Da, manje od 50% plaće.....	1	→	42	_	_	_	_	_
	Da, 50% i više plaće	2	→	4	_	_	_	_	_
	Ne, ne primam plaću.....	3	→	42	_	_	_	_	_

Rsequence no.	Questions – Answers:	Codes	Questions	Sequence number of household member				

B. EMPLOYMENT CHARACTERISTICS OF THE MAIN JOB

4	Sequence no. of hh member	WHAT IS THE MAIN ACTIVITY OF THE UNIT YOU ARE EMPLOYED WITH? (detailed description of products/services)
	_ _	
	_ _	
	_ _	
	_ _	
	_ _	
Coding by statistical office (NACE rev 2)		↓

5	WHAT IS THE TYPE OF OWNERSHIP OF THE UNIT YOU WORK FOR?	
State owned.....	1	↓
Private owned.....	2	
Cooperative.....	3	
Mixed.....	4	
Without property type.....	5	
Unknown.....	6	
		_
		_
		_
		_
		_

6	Sequence no. of hh member	WHAT IS YOUR OCCUPATION ON WITH MAIN JOB? (detailed description your present job)
	_ _	
	_ _	
	_ _	
	_ _	
	_ _	
Coding by statistical office (CO 08)		↓

7	WHAT IS YOUR EMPLOYMENT STATUS?	
Owner/joint owner with employees - employer.....	1	↓
Farmer with own farm and employees.....	2	
Unpaid assisting family member.....	3	
Owner/joint owner without employees - self-employed.....	4	
Farmer on own farm without employees.....	5	
Employed by foreign company.....	6	
Employed by employer..... } employee	7	
		_
		_
		_
		_
		_

7a	DOES YOUR JOB HAVE A SUPERVISORY ROLE (SUPERVISOR OR MANAGER)?	
Yes.....	1	↓
No.....	2	
		_
		_
		_
		_

8	DO YOU HAVE INDEFINITE OR DEFINITE WORK CONTRACT (PERMANENT OR TEMPORARY) ?	
Indefinite.....	1	→ 11
Definite.....	2	→ 9
		_
		_
		_
		_

9	WHICH OF THE GIVEN REASONS DESCRIBE THE BEST YOUR DEFINITE WORK CONTRACT (TEMPORARY WORK)?	
Educational training/ trainee at job.....	1	↓
Could not find a permanent job.....	2	
Did not want a permanent job.....	3	
Probationary work.....	4	
		_
		_
		_
		_

Redni br.	Pitanja – odgovori	Šifre	Slijed pitanja	Redni broj člana domaćinstva				
B. KARAKTERISTIKE GLAVNOG POSLA								
4	Redni br. člana	KOJA JE PRETEŽNA DJELATNOST ORGANIZACIJSKE JEDINICE U KOJOJ OBAVLJATE RADNU AKTIVNOST? (navesti precizan opis proizvoda/usluge)						
	_ _							
	_ _							
	_ _							
	_ _							
	_ _							
Šifriranje vrši statistika (KD 2010 - Nace rev.2)		↓	_ _	_ _	_ _	_ _	_ _	
5 KOJEM OBLIKU VLASNIŠTVA PRIPADA ORGANIZACIJSKA JEDINICA U KOJOJ RADITE?								
Državnom.....		1	↓	_	_	_	_	_
Privatnom.....		2						
Zadružnom.....		3						
Mješovitom.....		4						
Bez oblika vlasništva.....		5						
Ne znate.....		6						
6 KOJE JE VAŠE ZANIMANJE NA GLAVNOM POSLU? (opisati posao koji obavljate)								
Redni br. člana								
_ _								
_ _								
_ _								
_ _								
_ _								
Šifriranje vrši statistika (KZ - ISCO - 08)		↓	_ _	_ _	_ _	_ _	_ _	
7 KOJI JE VAŠ POLOŽAJ U ZAPOSLENOSTI?								
Vlasnik/suvlasnik sa zaposlenim - poslodavac.....		1	} 14	_	_	_	_	_
Poljoprivrednik na vlast. gazdinstvu sa zaposlenim.....		2						
Neplaćeni pomažući član domaćinstva.....		3						
Vlasnik/suvlasnik bez zaposlenih - samozaposlenik.....		4	} 15	_	_	_	_	_
Poljoprivrednik na vlast. gazdinstvu bez zaposlenih.....		5						
Radite za stranu organizaciju.....		6	} 7a	_	_	_	_	_
Radite kod poslodavca..... zaposlenik		7						
7.a DA LI VAŠE RADNO MJESTO IMA FUNKCIJU NADZORA?								
Da.....		1	↓	_	_	_	_	_
Ne.....		2		_	_	_	_	_
8 DA LI JE VAŠ POSAO NA NEODREĐENO ILI ODREĐENO VRIJEME (stalni ili privremeni)?								
Na neodređeno vrijeme.....		1	→ 11	_	_	_	_	_
Na određeno vrijeme.....		2	→ 9	_	_	_	_	_
9 KOJI OD NAVEDENIH RAZLOGA NAJBOLJE OPISUJE VAŠ RAD NA ODREĐENO VRIJEME (privremeni rad)?								
Osposobljavanje/ pripravnčki rad.....		1	↓	_	_	_	_	_
Ne možete naći stalno zaposlenje.....		2						
Ne želite naći stalno zaposlenje.....		3						
Probni rad.....		4						

Rsequence no.	Questions – Answers:	Codes	Questions	Sequence number of household member				
10	WHAT IS THE TOTAL DURATION OF YOUR TEMPORARY JOB (TEMPORARY WORK)? (Insert a number of months, if less than one month, please insert 00.)		↓					
10a	DO YOU HAVE A CONTRACT FOR TEMPORARY WORK WITH THE EMPLOYMENT AGENCY? Yes..... 1 No..... 2		↓					
11	DO YOU EXERCISE YOUR PAYMENT RIGHTS AT JOB, SALARY, BENEFITS ETC.? Yes..... 1 → 12 No..... 2 → 14		↓					
12	WHEN DID YOU RECEIVE THE LAST SALARY OR BENEFIT AT PRESENT JOB? Month..... Year.....		↓					
13	WHICH PERIOD YOUR LAST SALARY, PART OF IT OR BENEFIT WAS REFERRED TO? Month..... Year.....		↓					
14	HOW MANY PERSONS ARE EMPLOYED IN THE UNIT YOU WORK FOR? Exact number, if ≤ 10..... 01-10 11 to 19 11 20 to 49 12 50 to 99..... 13 100 to 249..... 14 250 and more..... 15 Don't know, but less than 11 16 Don't know, but more than 10 17		↓					
15	DO YOU EXERCISE YOUR HEALTH INSURANCE RIGHTS AT YOUR JOB? Yes..... 1 No..... 2		↓					
16	DO YOU EXERCISE YOUR PENSION RIGHTS AT YOUR JOB? Yes..... 1 No..... 2		↓					
17	WHAT IS A NAME OF MUNICIPALITY YOU WORK IN? (IF YOU WORK ABROAD, PLEASE INSERT A COUNTRY)		↓					
	(1)		↓					
(1) Coding by statistical office								

Redni br.	Pitanja – odgovori	Šifre	Slijed pitanja	Redni broj člana domaćinstva				
10	KOLIKO TRAJE VAŠ POSAO NA ODREĐENO VRIJEME (privremeni rad)? (Upisati broj mjeseci, a ako je manje od mjesec, upisati 00)		↓	_ _	_ _	_ _	_ _	_ _
10.a	DA LI IMATE UGOVOR O PRIVREMENOM POSLU SA AGENCIJOM ZA POSREDOVANJE U ZAPOSĀJAVANJU ? Da..... Ne.....	1 2	↓	_	_	_	_	_
11	DA LI NA POSLU OSTVARUJETE PRAVO NA PLAĆU, DIO PLAĆE, NAKNADU I SL.? Da..... Ne.....	1 2	→ →	12 14	_	_	_	_
12	KADA STE PRIMILI POSLJEDNJU PLAĆU, DIO PLAĆE, NAKNADU? Mjesec..... Godina.....		↓	_ _	_ _	_ _	_ _	_ _
13	NA KOJI PERIOD SE ODNOSI TA POSLJEDNJA PLAĆA, DIO PLAĆE, NAKNADA? Mjesec..... Godina.....		↓	_ _	_ _	_ _	_ _	_ _
14	KOLIKI JE BROJ ZAPOSLENIH OSOBA U ORGANIZACIJSKOJ JEDINICI U KOJOJ RADITE? Tačan broj, ako je 10 i manje..... Od 11 do 19..... Od 20 do 49..... Od 50 do 99..... Od 100 do 249..... Od 250 i više..... Ne znate, ali je manje od 11..... Ne znate, ali je više od 10.....	01-10 11 12 13 14 15 16 17	↓	_ _	_ _	_ _	_ _	_ _
15	DA LI NA POSLU OSTVARUJETE PRAVO NA ZDRAVSTVENO OSIGURANJE? Da..... Ne.....	1 2	↓	_	_	_	_	_
16	DA LI NA POSLU OSTVARUJETE PRAVO NA PENZIONO OSIGURANJE? Da..... Ne.....	1 2	↓	_	_	_	_	_
17	Redni br. člana	NAZIV OPĆINE U KOJOJ RADITE (ako radite u inostranstvu upisati državu)						
	_ _		↓	_ _ _ _	_ _ _ _	_ _ _ _	_ _ _ _	_ _ _ _
	_ _			_ _ _	_ _ _	_ _ _	_ _ _	_ _ _
	_ _			_ _ _	_ _ _	_ _ _	_ _ _	_ _ _
	_ _			_ _ _	_ _ _	_ _ _	_ _ _	_ _ _
	_ _			_ _ _	_ _ _	_ _ _	_ _ _	_ _ _
				(1) Šifriranje vrši statistika				

Rsequence no.	Questions – Answers:	Codes	Questions	Sequence number of household member				
18	WHERE DO YOU USUALLY WORK? At home At farm, institution, shop or other organisation..... At market At agricultural holding Street counter In a car/vehicle No specific location Other	1 2 3 4 5 6 7 8	↓					
19	WHEN DID YOU START TO WORK AT PRESENT JOB? Month..... Year.....		↓					
19.a	HAVE YOU STARTED TO WORK AT THIS JOB YOU HAVE GOT THROUGH THE EMPLOYMENT AGENCY? Yes..... No.....	1 2	↓					
20	DO YOU WORK FULL TIME OR LESS THAN FULL TIME? Full time..... Less than full time.....	1 2	→ 22 → 21					
21	WHICH ARE THE REASONS FOR WORKING LESS THAN FULL TIME? Looking after children or incapacitated adults..... Education, training..... Illness or disability..... Can not find a full-time job..... Personal or family reasons..... Other reasons.....	1 2 3 4 5 6	→ 21a } 22					
21.a	THE REASON YOU LOOK AFTER CHILDREN OR INCAPACITATED ADULTS The institutions of care for children are not available or affordable..... The institutions of care for ill, disabled or elderly are not available or affordable..... The institutions of care for children or ill, disabled or elderly are not available or affordable..... The institutions of care do not affect the decision on working hours.....	1 2 3 4	↓					
22	HOW MANY HOURS DO YOU USUALLY WORK PER WEEK? Hours.....	01-99	↓					
23	DID YOU WORK A NUMBER OF USUAL WORKING HOURS DURING THE REFERENCE WEEK? Yes..... No.....	1 2	→ 26 → 24					
24	HOW MANY HOURS DID YOU WORK DURING THE REFERENCE WEEK? Hours.....	00 01-99	→ 26 → 25					
25	WHAT IS A MAIN REASON FOR HOURS ACTUALLY WORKED DURING THE REFERENCE WEEK BEING DIFFERENT FROM PERSON'S USUAL HOURS? a) If person worked more than usual number of hours Flexible/varying working hours..... Paid overtime..... Unpaid overtime..... Other reasons b) If person worked less than usual working hours due to Bad weather..... Reduced work due to technical or economic reasons..... Labour dispute (strike, work stoppage)..... Education or training..... Flexible/varying working hours..... Own illness or injury..... Maternity or parental leave..... Special leave from personal or family reasons. Paid leave (annual leave and other)..... Holidays..... Start or change of job End of job without taking up a new one..... Other reasons	01 02 03 04 05 06 07 08 09 10 11 12 13 14 15 16 17	→ 25.a → 25.b } 26					

Redni br.	Pitanja – odgovori	Šifre	Slijed pitanja	Redni broj člana domaćinstva				
18	GDJE JE VAŠE UOBIČAJENO MJESTO OBAVLJANJA POSLA?							
	U kući.....	1	↓					
	U preduzeću, ustanovi, radnji ili drugoj organizaciji.....	2						
	Na pijaci.....	3						
	Na gazdinstvu.....	4						
	Na uličnoj tezgi.....	5						
	U vozilu.....	6						
	Bez određene lokacije.....	7						
	Ostalo.....	8						
19	KADA STE POČELI DA RADITE NA GLAVNOM POSLU?							
	Mjesec.....		↓					
	Godina.....							
19.a	DA LI STE POČELI RADITI NA OVOM POSLU POSREDSVTOM ZAVODA ZA ZAPOŠLJAVANJE?							
	Da.....	1	↓					
	Ne.....	2						
20	DA LI RADITE PUNO ILI KRAĆE OD PUNOG RADNOG VREMENA?							
	Puno.....	1	→	22				
	Kraće od punog radnog vremena.....	2		21				
21	KOJI SU RAZLOZI ZAŠTO RADITE KRAĆE OD PUNOG RADNOG VREMENA?							
	Starate se o svojoj djeci ili odraslima.....	1	→	21a				
	Školovanje ili osposobljavanje.....	2		} 22				
	Bolest/onesposobljenost za rad.....	3						
	Ne možete naći posao sa punim radnim vremenom.....	4						
	Lični ili porodični razlozi.....	5						
	Ostali razlozi.....	6						
21.a	ZAŠTO MORATE DA SE STARATE O DJECI ILI ODRASLIMA SA POSEBNIM POTREBAMA?							
	Odgovarajuće ustanove koje se staraju o djeci nisu dostupne ili pristupačne.....	1	↓					
	Odgovarajuće ustanove koje se staraju o bolesnim, invalidnim, starijim osobama nisu dostupne ili pristupačne.....	2						
	Odgovarajuće ustanove koje se staraju o djeci ili bolesnim, invalidnim, starijim osobama nisu dostupne ili pristupačne.....	3						
	Ustanove za staranje (brigu) ne utiču na odluku o radnom vremenu.....	4						
22	KOLIKO UOBIČAJENO SATI RADITE SEDMIČNO?							
	Sati.....	01-99	↓					
23	DA LI STE U REFERENTNOJ SEMICI RADILI UOBIČAJENI BROJ RADNIH SATI?							
	Da.....	1	→	26				
	Ne.....	2		24				
24	KOLIKO STE RADILI U TOKU REFERENTNE SEMICE?							
	Sati.....	00	→	26				
		01-99		25				
25	KOJI JE NAJVAŽNIJI RAZLOG ZA ODSUPANJE STVARNOGA BROJA ODRADENIH SATI RADA U TOKU REFERENTNE SEMICE OD UOBIČAJENOG BROJA SATI RADA?							
	a) Ako je osoba radila više od uobičajenog broja sati		→	25.a				
	Prekovremeni rad sa naknadom.....	01		} 26	25.b			
	Prekovremeni rad bez naknade.....	02						
	Fleksibilno/varirajuće radno vrijeme.....	03						
	Ostali razlozi.....	04						
	b) Ako je osoba radila manje od uobičajenog broja sati							
	Vremenske nepogode.....	05	} 26					
	Smanjeni obim posla zbog teh. ili ek. razloga.....	06						
	Radni spor (štrajk, obustava rada).....	07						
	Školovanje ili osposobljavanje.....	08						
	Fleksibilno/varirajuće radno vrijeme.....	09						
	Vlastita bolest ili povreda.....	10						
	Porodijsko ili roditeljsko odsustvo.....	11						
	Posebna odsustva iz ličnih ili porod. razl.....	12						
	Praznici ili god.odmor.....	13						
	Ostala plaćena odsustva.....	14						
	Počeo sa poslom ili promijenio posao.....	15						
	Prestao raditi, a nije našao novi posao.....	16						
	Ostali razlozi.....	17						

Rsequence no.	Questions – Answers:	Codes	Questions	Sequence number of household member						
25 a	NUMBER OF HOURS OF PAID OVERTIME?									
	Hours.....	01-99	→ 26							
25 b	NUMBER OF HOURS OF UNPAID OVERTIME?									
	Hours.....	01-99	↓							
26	DO YOU WISH TO WORK MORE THAN USUAL NUMBER OF HOURS?									
	Yes.....	1	→ 27							
	No.....	2	→ 29	_	_	_	_	_	_	_
27	WHAT IS THE WAY YOU CAN WORK MORE THAN USUAL NUMBER OF HOURS?									
	Through an additional job.....	1	↓							
	Through a job with more working hours.....	2		_	_	_	_	_	_	_
	Only within the present job.....	3								
	Other	4								
28	HOW MANY HOURS WOULD YOU LIKE TO WORK IN TOTAL?									
	Hours.....	01-99	↓							

Reference period for **questions 29 - 34** is the last month of work (last four weeks).

29	DID YOU WORK IN SHIFTS DURING THE LAST FOUR WEEKS?									
	Yes.....	1	↓							
	No.....	2		_	_	_	_	_	_	_
30	HOW OFTEN DID YOU WORK IN THE AFTERNOON DURING THE LAST FOUR WEEKS?									
	Usual.....	1	↓							
	Sometimes.....	2		_	_	_	_	_	_	_
	Never.....	3								
31	HOW OFTEN DID YOU WORK AT NIGHT DURING THE LAST FOUR WEEKS?									
	Usual.....	1	↓							
	Sometimes.....	2		_	_	_	_	_	_	_
	Never.....	3								
32	HOW OFTEN DID YOU WORK ON SATURDAYS DURING THE LAST FOUR WEEKS?									
	Usual.....	1	↓							
	Sometimes.....	2		_	_	_	_	_	_	_
	Never.....	3								
33	HOW OFTEN DID YOU WORK ON SUNDAYS DURING THE LAST FOUR WEEKS?									
	Usual.....	1	↓							
	Sometimes.....	2		_	_	_	_	_	_	_
	Never.....	3								
34	HOW OFTEN DID YOU WORK AT HOME DURING THE LAST FOUR WEEKS?									
	Usual.....	1	↓							
	Sometimes.....	2		_	_	_	_	_	_	_
	Never.....	3								

Redni br.	Pitanja – odgovori	Šifre	Slijed pitanja	Redni broj člana domaćinstva				
25.a BROJ SATI PLAĆENOG PREKOVREMENOG RADA?								
	Sati.....	01-99	→ 26					
25.b BROJ SATI NEPLAĆENOG PREKOVREMENOG RADA?								
	Sati.....	01-99	↓					
26 DA LI ŽELITE DA RADITE VIŠE OD UOBIČAJENOG BROJA SATI KOJI RADITE?								
	Da.....	1	→ 27					
	Ne.....	2	→ 29	_	_	_	_	_
27 NA KOJI NAČIN ŽELITE RADITI VIŠE OD BROJA SATI KOJI RADITE?								
	Dodatni posao.....	1	↓					
	Drugi posao sa više sati.....	2		_	_	_	_	_
	Samo u okviru sadašnjeg posla.....	3						
	Na bilo koji navedeni način.....	4						
28 KOLIKO SATI UKUPNO ŽELITE DA RADITE?								
	Sati.....	01-99	↓					

Referentni period za pitanja 29 - 34 je posljednji mjesec rada (posljednje četiri sedmice).

29 DA LI STE U PROTEKLE ČETIRI SEDMICE RADILI U SMJENAMA?								
	Da.....	1	↓					
	Ne.....	2		_	_	_	_	_
30 KOLIKO ČESTO STE U PROTEKLE ČETIRI SEDMICE RADILI POSLIJE PODNE?								
	Uobičajeno.....	1	↓					
	Ponekad.....	2		_	_	_	_	_
	Nikad.....	3						
31 KOLIKO ČESTO STE U PROTEKLE ČETIRI SEDMICE RADILI NOĆU?								
	Uobičajeno.....	1	↓					
	Ponekad.....	2		_	_	_	_	_
	Nikad.....	3						
32 KOLIKO ČESTO STE U PROTEKLE ČETIRI SEDMICE RADILI SUBOTOM?								
	Uobičajeno.....	1	↓					
	Ponekad.....	2		_	_	_	_	_
	Nikad.....	3						
33 KOLIKO ČESTO STE U PROTEKLE ČETIRI SEDMICE RADILI NEDJELJOM?								
	Uobičajeno.....	1	↓					
	Ponekad.....	2		_	_	_	_	_
	Nikad.....	3						
34 KOLIKO ČESTO STE U PROTEKLE ČETIRI SEDMICE RADILI KOD KUĆE?								
	Uobičajeno.....	1	↓					
	Ponekad.....	2		_	_	_	_	_
	Nikad.....	3						

Rsequence no.	Questions – Answers:		Codes	Questions	Sequence number of household member									
	<table border="1"> <tr> <td> </td><td> </td><td> </td><td> </td><td> </td> </tr> <tr> <td> _ _ </td><td> _ _ </td><td> _ _ </td><td> _ _ </td><td> _ _ </td> </tr> </table>										_ _	_ _	_ _	_ _
_ _	_ _	_ _	_ _	_ _										
C. SECOND - ADDITIONAL JOB														
35	DID YOU HAVE DURING THE REFERENCE WEEK SOME OTHER JOB, IN ADDITION TO YOUR MAIN JOB, FOR WHICH YOU RECEIVED SALARY OR BENEFIT (EITHER IN MONEY OR IN KIND)?													
	Yes.....	1	→	36										
No.....	2	→	40											
36	THE WAY YOU WORK IN THE SECOND JOB?													
	Usual work.....	1	↓											
	Seasonal work.....	2	↓	_	_	_	_	_						
Temporary work.....	3	↓												
37	Sequence no. of hh member	WHAT IS THE MAIN ACTIVITY OF THE LOCAL UNIT YOU WORK FOR? (detailed description of products/services)												
	_ _													
	_ _													
	_ _													
	_ _													
	_ _													
Coding by statistical office (NACE rev 2010)			↓	_ _ _	_ _ _	_ _ _	_ _ _	_ _ _						
38	WHAT IS YOUR PROFESSIONAL STATUS IN THE SECOND JOB?													
	Owner/joint owner with employees - employer.....	1	↓											
	Farmer on its own agric. holding with employees.....	2	↓											
	Unpaid assisting family member.....	3	↓											
	Owner/joint owner without employees/self-employed.....	4	↓	_	_	_	_	_						
	Farmer on its own agric. holding without employees.....	5	↓											
	Working for foreign organization.....	6	↓											
	Working for employer..... } employee	7	↓											
39	HOW MANY HOURS DID YOU WORK IN THE SECOND JOB DURING THE REFERENCE WEEK?													
	Hours.....	01-99	↓											
40	ARE YOU SEEKING EMPLOYMENT ALTHOUGH YOU ALREADY HAVE ONE?													
	Yes.....	1	→	41										
No.....	2	→	71											
41	WHAT ARE MAIN REASONS FOR SEEKING ANOTHER EMPLOYMENT?													
	Present employment is uncertain.....	1	} 51											
	Present employment is temporary/ending soon.....	2												
	Wish to work more hours than presently worked.....	3												
	Wish to work less hours than presently worked.....	4		_	_	_	_	_						
	Wish to have additional employment.....	5												
	Wish to have better job (salary, etc.).....	6												
	Other reasons.....	7												

Redni br.	Pitanja – odgovori	Šifre	Slijed pitanja	Redni broj člana domaćinstva				
C. DRUGI - DODATNI POSAO								
35	DA LI STE U REFERENTNOJ SEDMICI, PORED GLAVNOG POSLA, IMALI I NEKI DRUGI POSAO ZA KOJI STE DOBILI PLAĆU ILI NAKNADU (bilo u novcu ili u naturi)?							
	Da.....	1	→ 36					
	Ne.....	2	→ 40					
36	DA LI TAJ POSAO OBAVLJATE?							
	Uobičajeno.....	1						
	Sezonski.....	2	↓	_	_	_	_	_
	Povremeno.....	3						
37	KOJA JE PRETEŽNA DJELATNOST ORGANIZACIJSKE JEDINICE U KOJOJ OBAVLJATE DRUGI POSAO? (navesti precizan opis proizvoda/usluge)							
	Redni br. člana							
	_ _							
	_ _							
	_ _							
	_ _							
	Šifriranje vrši statistika (KD 2010 - Nace rev.2)		↓	_ _ _	_ _ _	_ _ _	_ _ _	_ _ _
38	KOJI JE VAŠ POLOŽAJ U ZAPOSLENOSTI NA DRUGOM POSLU?							
	Vlasnik/suvlasnik sa zaposlenim - poslodavac.....	1						
	Poljoprivrednik na vlast. gazdinstvu sa zaposlenim.....	2						
	Neplaćeni pomažući član domaćinstva.....	3						
	Vlasnik/suvlasnik bez zaposlenih - samozaposlenik.....	4	↓	_	_	_	_	_
	Poljoprivrednik na vlast. gazdinstvu bez zaposlenih.....	5						
	Radite za stranu organizaciju.....	6						
	Radite kod poslodavca..... } zaposlenik	7						
39	KOLIKO STE U TOKU REFERENTNE SEDMICE RADILI NA DRUGOM POSLU?							
	Sati.....	01-99	↓	_ _	_ _	_ _	_ _	_ _
40	DA LI TRAŽITE POSAO IAKO STE ZAPOSLENI?							
	Da.....	1	→ 41					
	Ne.....	2	→ 71					
41	KOJI SU RAZLOZI TRAŽENJA POSLA?							
	Sadašnji posao je nesiguran.....	1	} 51					
	Sadašnji posao je privremen/uskoro se završava.....	2						
	Želite posao na kome biste radili više sati nego sada.....	3						
	Želite posao na kome biste radili manje sati nego sada.....	4			_	_	_	_
	Želite dodatni posao pored postojećeg.....	5						
	Želite posao sa boljim uslovima (plaća, i sl.).....	6						
	Drugi razlozi.....	7						

Rsequence no.	Questions – Answers:	Codes	Questions	Sequence number of household member				
				_ _	_ _	_ _	_ _	_ _
D. PREVIOUS WORK EXPERIENCE								
42	HAVE YOU EVER WORKED FOR SALARY OR BENEFIT (IN MONEY OR IN KIND)?							
	Yes.....	1	→ 43	_	_	_	_	_
No.....	2	→ 48	_	_	_	_	_	
43	WHEN DID YOU LEAVE THE LAST PAID JOB?							
	Month.....	↓	_ _	_ _	_ _	_ _	_ _	
Year.....	↓	_ _	_ _	_ _	_ _	_ _	_ _	
44	WHAT WAS THE MAIN REASON FOR LEAVING THE LAST JOB?							
	Dismissed/due to different reasons	01	↓	_ _	_ _	_ _	_ _	_ _
	A job of limited duration/seasonal or temporary duration	02						
	Company ceased operations	03						
	Taking care of children or incapacitated persons.....	04						
	Other personal or family responsibilities.....	05						
	Education or training	06						
	Own illness or disability	07						
	Early retirement	08						
	Regular or pension from retirement	09						
Other reasons	10							
45	Sequence no. of hh member	WHAT WAS THE MAIN ACTIVITY OF THE LOCAL UNIT YOU WORKED FOR? (detailed description of products/services)						
	_ _							
	_ _							
	_ _							
	_ _							
	_ _							
Coding by statistical office (NACE rev 2010)		↓	_ _	_ _	_ _	_ _	_ _	
46	Sequence no. of hh member	WHAT WAS YOUR PROFESSIONAL STATUS IN THE LAST JOB? (detailed description of your present job)						
	_ _							
	_ _							
	_ _							
	_ _							
	_ _							
Coding by statistical office (CO 08)		↓	_ _	_ _	_ _	_ _	_ _	
47	WHAT WAS YOUR OCCUPATION IN THE LAST JOB?							
	Owner/joint owner with employees - employer.....	1	↓	_ _	_ _	_ _	_ _	_ _
	Farmer on its won agri.holding with employees.....	2						
	Unpaid assisting family member.....	3						
	Owner/joint owner without employees - self-employed.....	4						
	Farmer on its own agric.holding without employees.....	5						
	Worked for foreign company.....	6						
Worked for the employer } employee								

Redni br.	Pitanja – odgovori	Šifre	Slijed pitanja	Redni broj člana domaćinstva				
D. PRETHODNO RADNO ISKUSTVO								
42	DA LI STE IKADA RADILI ZA PLAĆU ILI NAKNADU (bilo u novcu ili naturi)?							
	Da.....	1	→ 43					
	Ne.....	2	→ 48					
43	KADA STE PRESTALI DA OBAVLJATE POSLJEDNJI PLAĆENI POSAO?							
	Mjesec.....		↓					
	Godina.....							
44	KOJI JE NAJVAŽNIJI RAZLOG ZA NAPUŠTANJE POSLJEDNJEG POSLA?							
	Otpušteni ste iz raznih razloga.....	01						
	Zaposlenje je bilo sezonskog ili privremenog trajanja.....	02						
	Preduzeće je prestalo sa radom.....	03						
	Briga o djeci i osobama sa posebnim potrebama.....	04						
	Lični ili porodični razlozi.....	05	↓					
	Obrazovanje ili usavršavanje.....	06						
	Vlastita bolest ili nesposobnost.....	07						
	Prijevremena penzija.....	08						
	Redovna ili starosna penzija.....	09						
	Drugi razlozi.....	10						
45	Redni br. člana	KOJA JE BILA PRETEŽNA DJELATNOST ORGANIZACIJSKE JEDINICE U KOJOJ STE OBAVLJALI RADNU AKTIVNOST? (navesti precizan opis proizvoda/usluga)						
	Šifriranje vrši statistika	(KD 2010 - Nace rev.2)	↓					
46	Redni br. člana	KOJE JE BILO VAŠE ZANIMANJE NA POSLJEDNJEM POSLU? (opisati posao koji obavljate)						
	Šifriranje vrši statistika	(KZ - ISCO - 08)	↓					
47	KOJI JE BIO VAŠ POLOŽAJ U ZAPOSLENOSTI NA POSLJEDNJEM POSLU?							
	Vlasnik/suvlasnik sa zaposlenim - poslodavac.....	1						
	Poljoprivrednik na vlast. gazdinstvu sa zaposlenim.....	2						
	Neplaćeni pomažući član domaćinstva.....	3						
	Vlasnik/suvlasnik bez zaposlenih - samozaposlenik.....	4	↓					
	Poljoprivrednik na vlast. gazdinstvu bez zaposlenih.....	5						
	Radili ste za stranu organizaciju.....	6						
	Radili ste kod poslodavca.....	7						

Rsequence no.	Questions – Answers:	Codes	Questions	Sequence number of household member				
E. SEARCH FOR EMPLOYMENT								
48	DID YOU SEARCH EMPLOYMENT DURING THE LAST FOUR WEEKS?							
	Yes.....	1 →	51					
	No.....	2 →	49					
49	WHAT IS THE MAIN REASON FOR NOT SEARCHING EMPLOYMENT IN THE LAST FOUR WEEKS?							
	Have found a job which will start in no more than 3 months	01	} 68					
	Have found a job which will start in more than 3 months.....	02						
	looking after children or incapacitated adults, elderly persons, etc.	03 →	49a					
	awaiting recall to work.....	04	} 50					
	believe that no work is available.....	05						
	other personal or family reasons	06						
	education or training	07						
	retirement	08						
	own illness or disability	09						
	Other reasons	10						
49.a	THE REASON YOU LOOK AFTER CHILDREN OR INCAPACITATED ADULTS							
	The institutions of care for children are not available or affordable.....	1	↓					
	The institutions of care for ill, disabled or elderly are not available or affordable.....	2						
	The institutions of care for children or ill, disabled or elderly are not available or affordable.....	3						
	The institutions of care do not affect the decision on working hours	4						
50	WISH TO WORK ALTHOUGH NOT SEEKING EMPLOYMENT?							
	Wish to work.....	1 →	69					
	Do not wish to work	2 →	71					
51	WHICH TYPE OF JOB YOU HAVE BEEN SEEKING FOR?							
	Self-employed	1	↓					
	Employed only in full-time job.....	2						
	Employed only in part-time job.....	3						
	Employed in full-time job, but accepting part-time job	4						
	Employed in part-time job, but accepting full-time job.....	5						
	Any other job	6						
52	HAVE YOU REJECTED ANY JOB OFFERED DURING THE LAST FOUR WEEKS?							
	Yes.....	1 →	53					
	No.....	2 →	54					
53	WHAT WAS A REASON FOR REJECTING A JOB OFFERED?							
	Place of work.....	1	↓					
	Unacceptable working hours.....	2						
	No career advancement.....	3						
	Job offered did not correspond with qualification.....	4						
	Unacceptable salary.....	5						
	Other reasons.....	6						
54	HOW LONG HAVE YOU BEEN SEARCHING EMPLOYMENT? (Please specify a number of months)?							
	Months.....		↓					

Redni br.	Pitanja – odgovori	Šifre	Slijed pitanja	Redni broj člana domaćinstva				
E. TRAŽENJE POSLA								
48	DA LI STE TRAŽILI POSAO TOKOM ZADNJE ČETIRI SEDMICE?							
	Da.....	1	→	51				
	Ne.....	2	→	49	_	_	_	_
49	KOJI JE GLAVNI RAZLOG ZAŠTO NISTE TRAŽILI POSAO U POSLJEDNJE ČETIRI SEDMICE?							
	Našli ste posao na kojem ćete početi raditi u roku ne dužem od 3 mjeseca	01	}	68				
	Našli ste posao na kojem ćete početi raditi za više od 3 mjeseca.....	02						
	Briga o djeci, osobama sa posebnim potrebama, starijima i slično.....	03	→	49a				
	Očekujete da se vratite na stari posao.....	04	}	50	_	_	_	_
	Uvjereni ste da ne možete naći posao	05						
	Lični ili porodični razlozi	06						
	Školovanje ili usavršavanje	07						
	Penzionisanje	08						
	Bolest ili onesposobljenost za rad	09						
	Ostali razlozi	10						
49.a	ZAŠTO MORATE DA SE STARATE O DJECI ILI ODRASLIMA SA POSEBNIM POTREBAMA?							
	Odgovarajuće ustanove koje se staraju o djeci nisu dostupne ili pristupačne.....	1	↓					
	Odgovarajuće ustanove koje se staraju o bolesnim, invalidnim, starijim osobama nisu dostupne ili pristupačne.....	2			_	_	_	_
	Odgovarajuće ustanove koje se staraju o djeci ili bolesnim, invalidnim, starijim osobama nisu dostupne ili pristupačne...	3						
	Ustanove za staranje (brigu) ne utiču na odluku o radnom vremenu.....	4						
50	DA LI ŽELITE RADITI IAKO NE TRAŽITE POSAO?							
	Želite raditi.....	1	→	69				
	Ne želite raditi	2	→	71	_	_	_	_
51	KOJU VRSTU POSLA STE TRAŽILI?							
	Samozaposlenik.....	1	↓					
	Zaposlenik samo u punom radnom vremenu.....	2						
	Zaposlenik samo u nepunom radnom vremenu.....	3						
	Zaposlenik u punom r.v, ali prihvatate i nepuno radno vrijeme.....	4			_	_	_	_
	Zaposlenik u nepunom r.v, ali prihvatate i puno radno vrijeme.....	5						
	Bilo koji posao.....	6						
52	DA LI STE ODBILI BILO KAKAV PONUĐENI POSAO U POSLJEDNJE ČETIRI SEDMICE?							
	Da.....	1	→	53				
	Ne.....	2	→	54	_	_	_	_
53	KOJI JE RAZLOG ODBIJANJA PONUĐENOG POSLA?							
	Mjesto rada.....	1	↓					
	Neodgovarajući sati rada.....	2						
	Nemogućnost napredovanja u karijeri.....	3						
	Ponuđeni posao nije odgovarao kvalifikaciji.....	4			_	_	_	_
	Neodgovarajuća zarada.....	5						
	Drugi razlozi.....	6						
54	KOLIKO DUGO TRAŽITE POSAO? (upisati broj mjeseci)							
	Mjeseci.....		↓					

Rsequence no.	Questions – Answers:	Codes	Questions	Sequence number of household member				
F. METHODS USED DURING THE LAST FOUR WEEKS TO FIND JOB								
55	HAVE YOU CONTACTED THE PUBLIC EMPLOYMENT OFFICE TO FIND JOB?							
	Yes.....	1	↓					
	No.....	2						
56	HAVE YOU CONTACTED THE PRIVATE EMPLOYMENT AGENCY TO FIND JOB?							
	Yes.....	1	↓					
	No.....	2						
57	HAVE YOU CONTACTED THE EMPLOYERS DIRECTLY?							
	Yes.....	1	↓					
	No.....	2						
58	HAVE YOU ASKED FRIENDS, RELATIVES ABOUT THE JOB?							
	Yes.....	1	↓					
	No.....	2						
59	HAVE YOU STUDIED ADVERTISEMENTS IN NEWSPAPERS OR JOURNALS, INTERNET ETC.?							
	Yes.....	1	↓					
	No.....	2						
60	HAVE YOU INSERTED, ANSWERED ADVERTISEMENTS IN NEWSPAPERS OR JOURNALS, INTERNET ETC.?							
	Yes.....	1	↓					
	No.....	2						
61	HAVE YOU TAKEN A TEST, INTERVIEW OR EXAMINATION TO GET JOB?							
	Yes.....	1	↓					
	No.....	2						
62	HAVE YOU LOOKED FOR LAND, PREMISES, EQUIPMENT ETC. TO START OWN BUSINESS?							
	Yes.....	1	↓					
	No.....	2						
63	HAVE YOU ASKED FOR LICENCE, FINANCIAL RESOURCES ETC. TO START OWN BUSINESS?							
	Yes.....	1	↓					
	No.....	2						
64	ARE YOU WAITING FOR THE RESULTS OF AN APPLICATION FOR JOB?							
	Yes.....	1	↓					
	No.....	2						
65	ARE YOU WAITING FOR THE RESULTS OF A COMPETITION FOR RECRUITMENT - PUBLIC SECTOR?							
	Yes.....	1	↓					
	No.....	2						
66	ARE YOU WAITING FOR THE CALL FROM THE PUBLIC EMPLOYMENT OFFICE?							
	Yes.....	1	↓					
	No.....	2						
67	HAVE YOU USED ANY OTHER METHOD TO FIND JOB?							
	Yes.....	1	↓					
	No.....	2						

Redni br.	Pitanja – odgovori	Šifre	Slijed pitanja	Redni broj člana domaćinstva				
F. METODI TRAŽENJA POSLA U PRETHODNE ČETIRI SEDMICE								
55	DA LI STE KONTAKTIRALI ZAVOD ZA ZAPOSŁJAVANJE?							
	Da.....	1	↓					
	Ne.....	2						
56	DA LI STE KONTAKTIRALI PRIVATNU AGENCIJU ZA ZAPOSŁJAVANJE?							
	Da.....	1	↓					
	Ne.....	2						
57	DA LI STE KONTAKTIRALI DIREKTNO POSLODAVCA?							
	Da.....	1	↓					
	Ne.....	2						
58	DA LI SE RASPITIVALI ZA POSAO KOD PRIJATELJA, ROĐAKA, ITD...?							
	Da.....	1	↓					
	Ne.....	2						
59	DA LI STE ČITALI, PREGLEDALI NOVINSKE OGLASE, INTERNET I SL.?							
	Da.....	1	↓					
	Ne.....	2						
60	DA LI STE SE JAVLJALI ILI DAVALI NOVINSKE OGLASE, INTERNET I SL.?							
	Da.....	1	↓					
	Ne.....	2						
61	DA LI STE POLAGALI ISPIT ILI TEST ZA PRIJEM NA POSAO?							
	Da.....	1	↓					
	Ne.....	2						
62	DA LI STE TRAŽILI ZEMLJIŠTE, OPREMU, PROSTORIJE ZA ZAPOČINJANJE VLASTITOG POSLA?							
	Da.....	1	↓					
	Ne.....	2						
63	DA LI STE TRAŽILI DOZVOLU, FINANSIJSKA SREDSTVA I SL. ZA ZAPOČINJANJE VLASTITOG POSLA?							
	Da.....	1	↓					
	Ne.....	2						
64	DA LI ČEKATE REZULTATE KONKURSA - OGLASA?							
	Da.....	1	↓					
	Ne.....	2						
65	DA LI ČEKATE REZULTATE KONKURSA - OGLASA JAVNOG SEKTORA?							
	Da.....	1	↓					
	Ne.....	2						
66	DA LI ČEKATE POZIV ZAVODA ZA ZAPOSŁJAVANJE?							
	Da.....	1	↓					
	Ne.....	2						
67	DA LI STE KORISTILI NEKE DRUGE METODE TREŽENJA POSLA?							
	Da.....	1	↓					
	Ne.....	2						

Rsequence no.	Questions – Answers:	Codes	Questions	Sequence number of household member				
68	WHAT WAS YOUR STATUS BEFORE STARTING TO SEARCH FOR JOB?							
	Was working	1	↓					
	Was pupil, student, trainee.....	2						
	Was doing home activities/housewife	3						
	Other (e.g. pensioner)	4						
69	IF A JOB IS OFFERED NOW, WILL YOU BE ABLE TO START WORKING WITHIN TWO WEEKS ?							
	Yes.....	1 → 71						
	No.....	2 → 70						
70	WHY ARE YOU UNABLE TO START WORKING?							
	Personal or family reasons.....	1	↓					
	Health reasons	2						
	Education or training	3						
	Responsibilities at present work.....	4						
	Other reasons.....	5						
71	HAVE YOU BEEN REGISTERED WITH THE PUBLIC EMPLOYMENT OFFICE?							
	Yes.....	1 → 72						
	No.....	2 → 74						
72	DO YOU RECEIVE BENEFITS FROM THE PUBLIC EMPLOYMENT OFFICE?							
	Yes.....	1	↓					
	No.....	2						
73	DO YOU HAVE YOUR HEALTH INSURANCE COVERED BY THE PUBLIC EMPLOYMENT OFFICE?							
	Yes.....	1	↓					
	No.....	2						
74	WHICH OF THE MENTIONED STATUS DESCRIBES THE BEST YOUR CURRENT POSITION?							
	Employed.....	1	↓					
	Unemployed.....	2						
	Pupil, student, trainee	3						
	Fulfilling domestic tasks (housewife).....	4						
	Pensioner	5						
	Disable to work.....	6						
	Other inactive person.....	7						

Redni br.	Pitanja – odgovori	Šifre	Slijed pitanja	Redni broj člana domaćinstva				
				_ _	_ _	_ _	_ _	_ _
68	KOJI JE BIO VAŠ STATUS NEPOSREDNO PRIJE POČETKA TRENUTNOG TRAŽENJA POSLA?							
	Radila/radio sam.....	1	↓					
	Bio/la sam učenik/ica, student/ica, volonter/ka.....	2						
	Imala/imao sam kućne obaveze/domaćica	3		_	_	_	_	_
	Drugo (npr. penzionisan/a itd.)	4						
69	AKO BI VAM POSAO BIO PONUĐEN SADA, DA LI BISTE LI MOGLI POČETI DA RADITE U NAREDNE DVIJE SEDMICE ?							
	Da.....	1	→ 71	_	_	_	_	_
	Ne.....	2	→ 70	_	_	_	_	_
70	ZAŠTO NE BISTE MOGLI POČETI DA RADITE?							
	Lični ili porodični razlozi	1	↓					
	Zdravstveni razlozi.....	2						
	Školovanje ili obuka.....	3		_	_	_	_	_
	Zbog obaveza na sadašnjem poslu.....	4						
	Drugi razlozi.....	5						
71	DA LI STE PRIJAVLJENI ZAVODU ZA ZAPOSŁJAVANJE?							
	Da.....	1	→ 72	_	_	_	_	_
	Ne.....	2	→ 74	_	_	_	_	_
72	DA LI OSTVARUJETE U ZAVODU PRAVO NA NOVČANU NAKNADU ILI DRUGI VID POMOĆI?							
	Da.....	1	↓					
	Ne.....	2		_	_	_	_	_
73	DA LI U ZAVODU OSTVARUJETE PRAVO NA ZDRAVSTVENO OSIGURANJE?							
	Da.....	1	↓					
	Ne.....	2		_	_	_	_	_
74	KOJI OD NAVEDENIH STATUSA NAJBOLJE OPISUJE VAŠ TRENUTNI POLOŽAJ PREMA AKTIVNOSTI?							
	Zaposlen/a.....	1	↓					
	Nezaposlen/a.....	2						
	Učenik/ica, student/ica, volonter/ka.....	3						
	Svakodnevni poslovi u kući (domaćica).....	4		_	_	_	_	_
	Penzionerka/penzioner.....	5						
	Nesposobna/nesposoban za rad	6						
	Ostale neaktivne osobe.....	7						

Rsequence no.	Questions – Answers:	Codes	Questions	Sequence number of household member				
G. EDUCATION								
Questions from 75 to 81 refer to the last four weeks period								
75	DID YOU ATTEND ANY SCHOOL OR TRAINING DURING THE LAST FOUR WEEKS?							
	Yes.....	1	} 76					
	Schoolbreak.....	2						
	NO.....	3		⇒ 78				
76	WHICH TYPE OF SCHOOL DID YOU ATTEND?							
	Elementary school.....	1	⇒ 78					
	Secondary schools.....	2	} 77					
	Secondary vocational schools.....	3						
	High schools.....	4						
	University.....	5						
	Postgraduate studies.....	6						
	Ph.D degree.....	7						
77	WHAT WAS YOUR FIELD OF EDUCATION?							
	General programme.....	01	↓					
	Teacher training and education science.....	02						
	Art and humanitarian science.....	03						
	Social sciences, business and law.....	04						
	Foreign languages.....	05						
	Biology and environmental science.....	06						
	Physical science (including physics, chemistry and earth science)..	07						
	Mathematics and statistics.....	08						
	Computer science.....	09						
	Computer use.....	10						
	Engineering, manufacturing and construction.....	11						
	Agriculture and veterinary.....	12						
	Health and welfare.....	13						
	Services (personal, transport etc.).....	14						
	Unknown.....	15						
78	HAVE YOU ATTENDED ANY COURSE OR TRAINING DURING THE LAST FOUR WEEKS?							
	Yes.....	1	⇒ 79					
	No.....	2	⇒ 82					
79	WHAT WAS A PURPOSE OF ATTENDING THE MENTIONED COURSES OR TRAINING?							
	Mainly job requirement.....	1	↓					
	Mainly personal reasons.....	2						
80	WHAT IS A NUMBER OF HOURS SPENT ON LEARNING/ TRAINING ACTIVITIES?							
	Hours.....		↓					
80.a	FIELD OF EDUCATION YOU TOOK A COURSE OR TRAINING IN ?							
	General programme.....	01	↓					
	Teacher training and education science.....	02						
	Art and humanitarian science.....	03						
	Social sciences, business and law.....	04						
	Foreign languages.....	05						
	Biology and environmental science.....	06						
	Physical science (including physics, chemistry and earth science)..	07						
	Mathematics and statistics.....	08						
	Computer science.....	09						
	Computer use.....	10						
	Engineering, manufacturing and construction.....	11						
	Agriculture and veterinary.....	12						
	Health and welfare.....	13						
	Services (personal, transport etc.).....	14						
	Unknown.....	15						
81	DID THESE LEARNING/TRAINING ACTIVITIES TAKE PLACE DURING PAID WORKING HOURS?							
	Only during paid working hours.....	1	↓					
	Mainly during paid working hours.....	2						
	Mainly after paid working hours.....	3						
	Only after paid working hours.....	4						
	Was not employed.....	5						

Redni br.	Pitanja – odgovori	Šifre	Slijed pitanja	Redni broj člana domaćinstva				
G. OBRAZOVANJE								
Pitanja od 75-81 odnose se na period od protekle četiri sedmice								
75	DA LI STE U TOKU ČETIRI PRETHODNE SEDMICE POHAĐALI REDOVNU ŠKOLU?							
	Da.....	1	} 76 ⇒ 78					
	Bio/bila na raspustu.....	2						
	Ne.....	3						
76	KOJU STE ŠKOLU POHAĐALI?							
	Osnovna škola.....	1	⇒ 78					
	Srednja škola.....	2	} 77					
	Srednja stručna škola.....	3						
	Više obrazovanje.....	4						
	Visoko obrazovanje.....	5						
	Poslijediplomski studij.....	6						
	Doktorat.....	7						
77	KOJA JE OBLAST OBRAZOVANJA U KOJOJ STE POHAĐALI ŠKOLU?							
	Opći program obrazovanja.....	01	↓					
	Pedagoške nauke.....	02						
	Umjetničke, humanističke nauke i književnost.....	03						
	Društvene nauke, ekonomija i pravo.....	04						
	Strani jezici.....	05						
	Biološke nauke i ekologija.....	06						
	Prirodne nauke (fizika, hemija i geografija).....	07						
	Matematika i statistika.....	08						
	Informatičke i računarske nauke.....	09						
	Primjena računara.....	10						
	Tehničke i građevinske nauke.....	11						
	Poljoprivredne i veterinarske nauke.....	12						
	Zdravstvo i socijalna zaštita.....	13						
	Usluge (lične, prijevozne i sl.).....	14						
	Nepoznato.....	15						
78	DA LI STE U PRETHODNE ČETIRI SEDMICE POHAĐALI KURS ILI OBUKU BILO KOJE VRSTE?							
	Da.....	1	⇒ 79					
	Ne.....	2	⇒ 82					
79	KOJA JE SVRHA POHAĐANJA NAVEDENIH KURSEVA ILI OBUKE?							
	Pretežno zbog potreba posla.....	1	↓					
	Pretežno iz ličnih razloga.....	2						
80	KOLIKO STE SATI PROVELI NA KURSEVIMA I OBUKAMA?							
	Sati.....		↓					
80.a	KOJA JE OBLAST OBRAZOVANJA U KOJOJ STE POHAĐALI KURS ILI OBUKU?							
	Opći program obrazovanja.....	01	↓					
	Pedagoške nauke.....	02						
	Umjetničke, humanističke nauke i književnost.....	03						
	Društvene nauke, ekonomija i pravo.....	04						
	Strani jezici.....	05						
	Biološke nauke i ekologija.....	06						
	Prirodne nauke (fizika, hemija i geografija).....	07						
	Matematika i statistika.....	08						
	Informatičke i računarske nauke.....	09						
	Primjena računara.....	10						
	Tehničke i građevinske nauke.....	11						
	Poljoprivredne i veterinarske nauke.....	12						
	Zdravstvo i socijalna zaštita.....	13						
	Usluge (lične, prijevozne i sl.).....	14						
	Nepoznato.....	15						
81	DA LI SU TI KURSEVI ILI OBUKE BILI U OKVIRU PLAĆENIH SATI RADA?							
	Samo tokom plaćenih sati rada.....	1	↓					
	Pretežno tokom plaćenih sati rada.....	2						
	Pretežno izvan plaćenih sati rada.....	3						
	Samo izvan plaćenih sati rada.....	4						
	Nisam bio zaposlen u to vrijeme.....	5						

Rsequence no.	Questions – Answers:	Codes	Questions	Sequence number of household member				
H. SITUATION ONE YEAR BEFORE SURVEY								
82	WHAT WAS YOUR ACTIVITY STATUS ONE YEAR BEFORE SURVEY? (to reference week)							
	Employed	1	→ 83					
	Unemployed	2	} 85	_	_	_	_	_
	Pupil, student, trainee	3						
	Fulfilling domestic tasks ,housewife.....	4						
	Retired	5						
	Disable to work	6						
	Other inactive person.....	7						
83	Sequence no. of hh member	WHAT WAS A MAIN ACTIVITY OF THE LOCAL UNIT YOU WORKED FOR?						
	_ _							
	_ _							
	_ _							
	_ _							
	_ _							
	Coding by statistical office (NACE rev 2)	↓	_ _ _	_ _ _	_ _ _	_ _ _	_ _ _	_ _ _
84	WHAT WAS YOUR STATUS IN THE EMPLOYMENT?							
	Owner/joint owner with employees - employer.....	1	↓	_	_	_	_	_
	Farmer on own agri.holding with employees.....	2						
	Unpaid assisting family member.....	3						
	Owner/joint owner without employees /self-employed...	4						
	Farmer on own agric.holding without employees.....	5						
	Working for foreign company	6						
	Working for employer..... } employee	7						

Redni br.	Pitanja – odgovori	Šifre	Slijed pitanja	Redni broj člana domaćinstva				
				_ _	_ _	_ _	_ _	_ _

H. SITUACIJA GODINU DANA PRIJE ANKETE

82	KAKAV JE BIO VAŠ STATUS U AKTIVNOSTI GODINU DANA PRIJE PROVOĐENJA ANKETE? (u odnosu na referentnu sedmicu)						
	Zaposlena/zaposlen.....	1	→ 83				
	Nezaposlena/nezaposlen.....	2	} 85				
	Učenik/ica, student/ica, volonter/ka.....	3					
	Svakodnevni poslovi u kući (domaćica).....	4		_	_	_	_
	Penzionerka/penzioner.....	5					
	Nesposobna/nesposoban za rad.....	6					
	Ostalo.....	7					

83	Redni br. člana	KOJA JE BILA PRETEŽNA DJELATNOST ORGANIZACIJSKE JEDINICE U KOJOJ STE OBAVLJALI RADNU AKTIVNOST? (navesti precizan opis proizvoda/usluge)				
	_ _					
	_ _					
	_ _					
	_ _					
	_ _					
Šifriranje vrši statistika (KD 2010 - Nace rev.2)		↓	_ _	_ _	_ _	_ _

84	KOJI JE BIO VAŠ POLOŽAJ U ZAPOSLENOSTI?						
	Vlasnik/suvlasnik sa zaposlenim - poslodavac.....	1	↓				
	Poljoprivrednik na vlast. gazdinstvu sa zaposlenim.....	2					
	Neplaćeni pomažući član domaćinstva.....	3					
	Vlasnik/suvlasnik bez zaposlenih - samozaposlenik.....	4		_	_	_	_
	Poljoprivrednik na vlast. gazdinstvu bez zaposlenih.....	5					
	Radili ste za stranu organizaciju.....	6		} zaposlenik			
	Radili kod poslodavca.....	7					

Rsequence no.	Questions – Answers:	Codes	Questions	Sequence number of household member				
I. INCOME								
85	WHAT IS YOUR MAIN SOURCE OF INCOME?							
	- Salary	1	85.a					
	- Old-age pension/regular/early pension	2						
	- Family pension	3						
	- Disability pension	4						
	- Income from agriculture activities	5	89	_	_	_	_	_
	- Income of property and other activities	6						
	- Income of other household members	7						
	- Income of other persons not HH members	8						
	- Other benefits and contributions	9						
85.a	CAN YOU TELL US THE NET AMOUNT OF YOUR MONTHLY SALARY AT YOUR MAIN JOB? (Data refers to the last month)							
	Yes.....	1	85.b					
	No.....	2	86	_	_	_	_	_
85.b	WHAT IS THE TOTAL NET AMOUNT OF YOUR MONTHLY SALARY AT YOUR MAIN JOB? (Data refers to the last month)							
	Amount.....KM		87					
86	WHAT IS THE TOTAL MONTHLY SALARY RECEIVED FROM MAIN JOB? (Data refers to the last month)							
	- Up to 200 KM.....	1						
	- 201 - 300 KM.....	2						
	- 301 - 400 KM.....	3						
	- 401 - 500 KM.....	4						
	- 501 - 700 KM.....	5		_	_	_	_	_
	- 701 - 900 KM.....	6						
	- 901 - 1.500 KM.....	7						
	- 1.501 - 2.500 KM.....	8						
	- 2.501 KM and more.....	9						
87	WHAT ARE OTHER MONTHLY ALLOWANCES FROM YOUR MAIN JOB? (meal allowances, transport etc.)							
	- No allowances.....	1						
	- Less than 100 KM.....	2						
	- 101 - 150 KM.....	3						
	- 151 - 200 KM.....	4		_	_	_	_	_
	- 201 - 250 KM.....	5						
	- 251 - 300 KM.....	6						
	- 301 KM and more.....	7						
88	WHAT IS THE TOTAL ANNUAL AMOUNT OF ADDITIONAL BENEFITS FROM YOUR MAIN JOB? (all related to regular monthly allowances)							
	- Nothing.....	1						
	- Less than 100 KM.....	2						
	- 101 - 200 KM.....	3						
	- 201 - 300 KM.....	4		_	_	_	_	_
	- 301 - 500 KM.....	5						
	- 501 - 700 KM.....	6						
	- 701 - 1000 KM.....	7						
	- 1001 KM and more.....	8						
- to be answered by head of household or other most familiar person -								
89	WHAT IS THE TOTAL NET ANNUAL INCOME OF YOUR HOUSEHOLD (all household members)?							
	- No income.....	01						
	- Up to 1000 KM.....	02						
	- 1001 - 2000KM.....	03						
	- 2001 - 3000 KM.....	04						
	- 3001 - 4000 KM.....	05						
	- 4001 - 5000 KM.....	06						
	- 5001 - 7000 KM.....	07		_ _				
	- 7001 - 10000 KM.....	08						
	- 10001 - 15000 KM.....	09						
	- 15001 - 20000 KM.....	10						
	- 20001 - 30000 KM.....	11						
	- 30001 KM and more.....	12						

Redni br.	Pitanja – odgovori	Šifre	Slijed pitanja	Redni broj člana domaćinstva					
I. DOHODAK									
85	IZ KOJEG IZVORA SREDSTAVA - PRIHODA SE PRETEŽNO IZDRŽAVATE?								
	- Plaća.....	1	85.a						
	- Starosna/redovna/prijevremena penzija.....	2							
	- Porodična penzija.....	3							
	- Invalidska penzija.....	4							
	- Prihod od poljoprivrednih djelatnosti.....	5	89	_	_	_	_	_	
	- Prihod od imovine i drugih djelatnosti.....	6							
	- Prihodi od drugih članova domaćinstva.....	7							
	- Prihodi od osoba koja nisu članovi domaćinstva.....	8							
	- Ostale pomoći i naknade.....	9							
85.a	DA LI MOŽETE REĆI IZNOS NETO MJESEČNE PLAĆE NA GLAVNOM POSLU? (podaci se odnose na posljednji mjesec)								
	Da.....	1	85.b						
	Ne.....	2	86	_	_	_	_	_	
85.b	KOLIKI JE UKUPNA NETO MJESEČNA PLAĆA NA GLAVNOM POSLU? (podaci se odnose na posljednji mjesec)								
	Iznos..... KM		87						
86	DA LI MOŽETE DATI RASPON MJESEČNE PLAĆE NA GLAVNOM POSLU? (podaci se odnose na posljednji mjesec)								
	- Do 200 KM.....	1							
	- 200 - 300 KM.....	2							
	- 301 - 400 KM.....	3							
	- 401 - 500 KM.....	4							
	- 501 - 700 KM.....	5	↓	_	_	_	_	_	
	- 701 - 900 KM.....	6							
	- 901 - 1.500 KM.....	7							
	- 1.501 - 2.500 KM.....	8							
	- 2.501 KM i više.....	9							
87	KOLIKI SU OSTALA VAŠA MJESEČNA PRIMANJA NA GLAVNOM POSLU? (topli obrok, prijevoz, itd.)								
	- Nema.....	1							
	- Manje od 100 KM.....	2							
	- 101 - 150 KM.....	3							
	- 151 - 200 KM.....	4	↓	_	_	_	_	_	
	- 201 - 250 KM.....	5							
	- 251 - 300 KM.....	6							
	- 301 KM i više.....	7							
88	KOLIKI JE UKUPNI GODIŠNJI IZNOS DODATNIH PRIMANJA NA GLAVNOM POSLU? (sva primanja koja se ne odnose na redovna mjesečna primanja)								
	- Nema.....	1							
	- Manje od 100 KM.....	2							
	- 101 - 200 KM.....	3							
	- 201 - 300 KM.....	4	↓	_	_	_	_	_	
	- 301 - 500 KM.....	5							
	- 501 - 700 KM.....	6							
	- 701 - 1000 KM.....	7							
	- 1001 KM i više.....	8							
- odgovara nosilac domaćinstva ili najpućenija osoba-									
89	KOLIKI JE UKUPNI NETO GODIŠNJI PRIHOD VAŠEG DOMAĆINSTVA? (koji ostvaruju svi članovi domaćinstva)								
	- Bez prihoda.....	01							
	- Do 1000 KM.....	02	↓						
	- 1001 - 2000KM.....	03							
	- 2001 - 3000 KM.....	04							
	- 3001 - 4000 KM.....	05							
	- 4001 - 5000 KM.....	06							
	- 5001 - 7000 KM.....	07		_	_				
	- 7001 - 10000 KM.....	08							
	- 10001 - 15000 KM.....	09							
	- 15001 - 20000 KM.....	10							
	- 20001 - 30000 KM.....	11							
	- 30001 KM i više.....	12							

