



# САОПШТЕЊЕ



Обавезни сте да приликом дозвољених радњи, у свом производу или апликацији наведете извор података.

ГОДИНА XVIII

САРАЈЕВО, 09.05. 2024.

БРОЈ 2

## ПОСЛОВНЕ СТАТИСТИКЕ

### Туризам, кумулатив

Период јануар - март 2024.

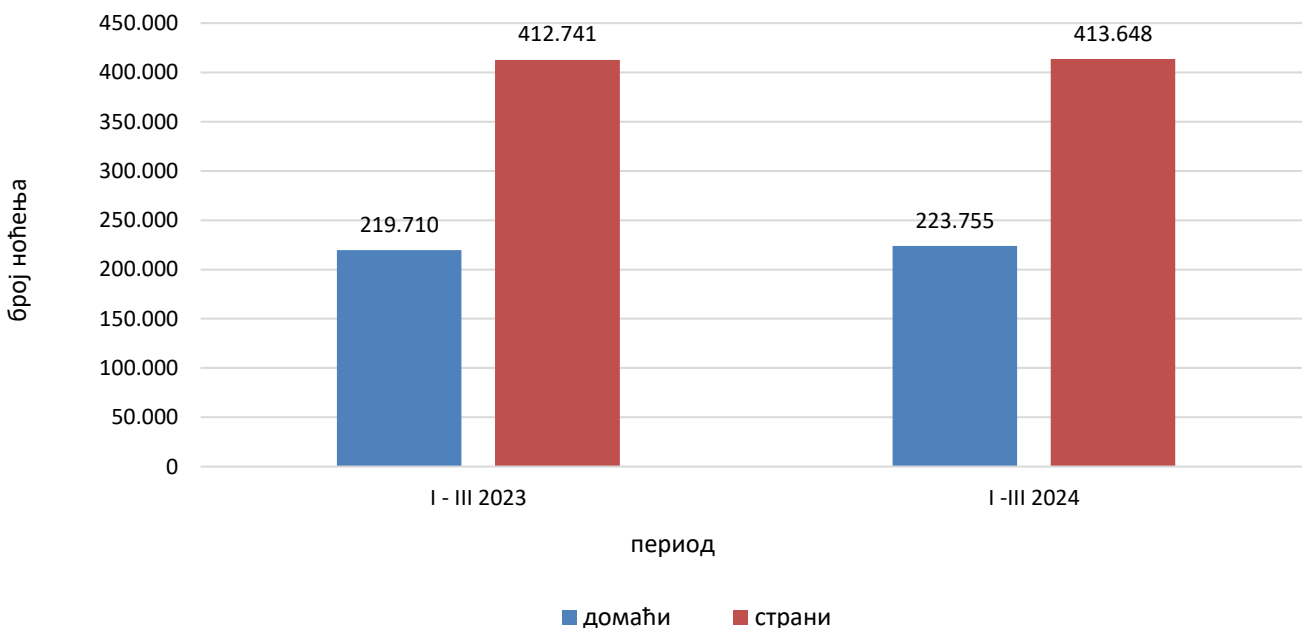
У периоду јануар – март 2024. туристи су остварили 285.986 посјета, што је за 2,5% више те 637.403 ноћења, што је за 0,8% више у односу на исти период 2023. године.

Број ноћења домаћих туриста већи је за 1,8%, док је број ноћења страних туриста већи за 0,2% у односу на исти период 2023. године. У укупно оствареном броју ноћења учешће домаћих туриста је 35,1% док је 64,9% учешће страних туриста.

У структури ноћења страних туриста највише ноћења остварили су туристи из Хрватске (30,7%), Србије (19,1%), Словеније (8,3%), Турске (5,8%), Црне Горе (4,2%) и Њемачке (3,1%) што је укупно 71,2%. Туристи из осталих земаља остварили су 28,8% ноћења.

Према врсти смјештајног објекта највећи број ноћења остварен је у оквиру дјелатности Хотели и сличан смјештај са учешћем од 95,1%.

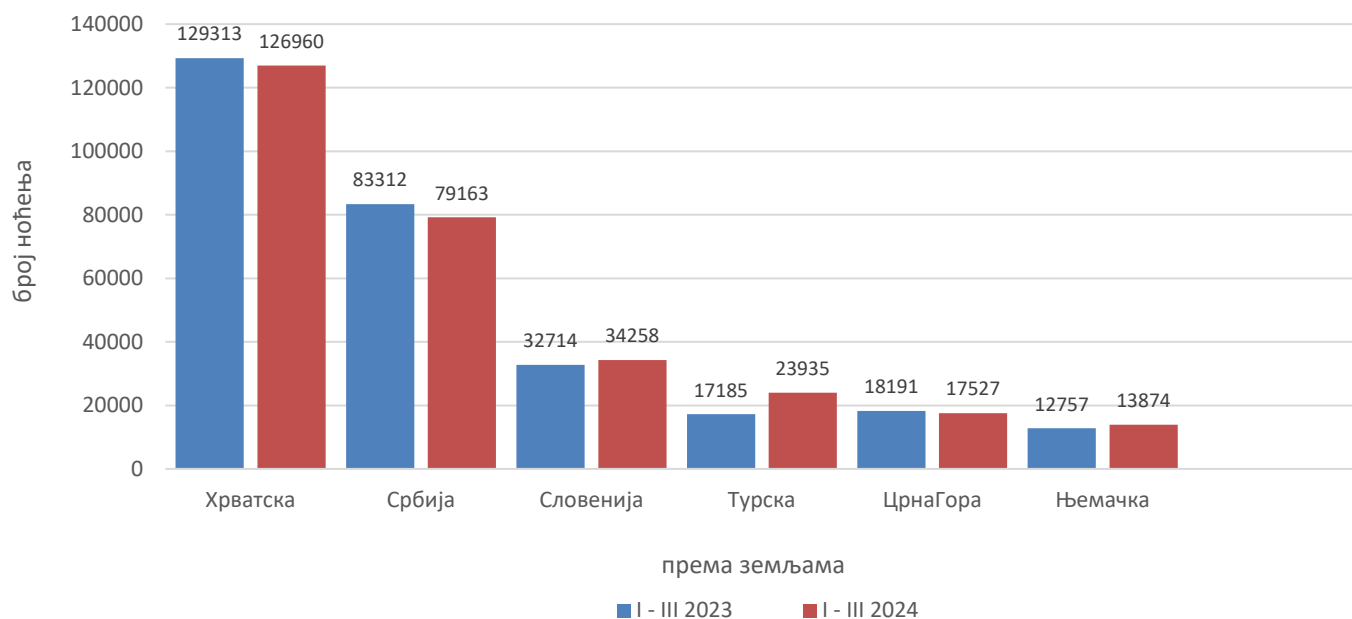
Графикон 1: Ноћења страних туриста према земљи пребивалишта, јануар-март 2023. и 2024.



**Табела 1: Доласци и ноћења туриста**

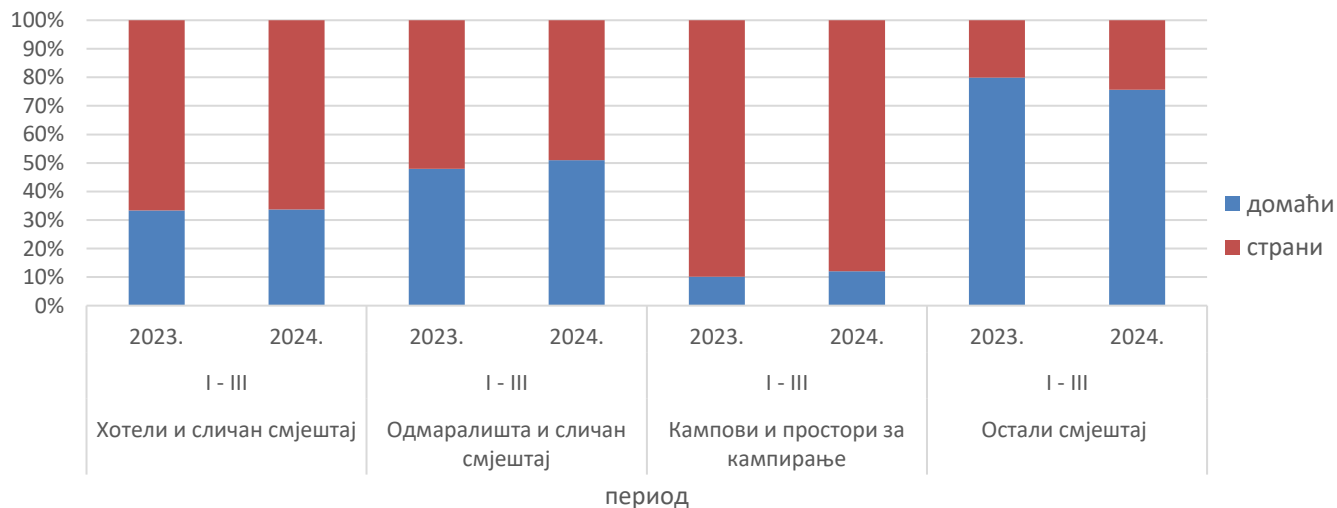
|                       | ДОЛАСЦИ        |                |   | НОЋЕЊА         |                |   | I - III 2024.            |   |
|-----------------------|----------------|----------------|---|----------------|----------------|---|--------------------------|---|
|                       | I - III 2023*  | I - III 2024   | Индекси<br>I - III 2024<br>I - III 2023 | I - III 2023*  | I - III 2024   | Индекси<br>I - III 2024<br>I - III 2023 | Структура<br>ноћења<br>% | Просјечан<br>број<br>ноћења по<br>доласку |
| <b>УКУПНО</b>         | <b>278.960</b> | <b>285.986</b> | <b>102,5</b>                            | <b>632.451</b> | <b>637.403</b> | <b>100,8</b>                            | <b>100,0</b>             | <b>2,2</b>                                |
| <b>Домаћи туристи</b> | 111.115        | 113.142        | <b>101,8</b>                            | 219.710        | 223.755        | 101,8                                   | 35,1                     | 2,0                                       |
| <b>Страни туристи</b> | 167.845        | 172.844        | <b>103,0</b>                            | 412.741        | 413.648        | 100,2                                   | 64,9                     | 2,4                                       |

**Граф 2: Ноћења страних туриста према земљи пребивалишта јануар - март 2023. и 2024.**



По дужини боравка страних туриста у нашој земљи, на првом мјесту је Нови Зеланд са 6,6 ноћи, Малта 4,8 ноћи, Иран 4,5 ноћи, Аустралија 3,9 ноћи те Румунија и Луксембург са по 3,8 ноћења.

**Табела 3: Структура ноћења туриста према класификацији дјелатности 1) у периоду јануар-септембар 2023. и 2024.**



Табела 2: Доласци и ноћења туриста према KD ВиН<sup>1)</sup>

|   | ДОЛАСЦИ        |                |  | НОЋЕЊА         |                |  | I - III 2024.            |
|---|----------------|----------------|--|----------------|----------------|--|--------------------------|
|   | I-III 2023*    | I - III 2024   | Индекси<br><u>I - III 2024</u><br>I - III 2023 | I-III 2023*    | I - III 2024   | Индекси<br><u>I - III 2024</u><br>I - III 2023 | Структура<br>ноћења<br>% |
| <b>УКУПНО</b>                               | <b>278.960</b> | <b>285.986</b> | <b>102,5</b>                                   | <b>632.451</b> | <b>637.403</b> | <b>100,8</b>                                   | <b>100,0</b>             |
| Хотели и сличан смјештај                    | 270.497        | 278.112        | 102,8  | 602.385        | 606.129        | 100,6  | 95,1                     |
| Одмаралишта и слични објекти за краћи одмор | 6.367          | 5.755          | 90,4   | 13.850         | 14.311         | 103,3  | 2,2                      |
| Кампови и простори за камповање             | 449            | 384            | 85,5   | 817            | 491            | 60,1   | 0,1                      |
| Остали смјештај                             | 1.647          | 1.735          | 105,3  | 15.399         | 16.472         | 107,0  | 2,6                      |
| <b>Домаћи туристи</b>                       | <b>111.115</b> | <b>113.142</b> | <b>101,8</b>                                   | <b>219.710</b> | <b>223.755</b> | <b>101,8</b>                                   | <b>35,1</b>              |
| Хотели и сличан смјештај                    | 106.261        | 108.635        | 102,2  | 200.690        | 203.939        | 101,6  | 32,0                     |
| Одмаралишта и слични објекти за краћи одмор | 3.532          | 3.159          | 89,4   | 6.633          | 7.298          | 110,0  | 1,1                      |
| Кампови и простори за камповање             | 67             | 50             | 74,6   | 83             | 59             | 71,1   | 0,0                      |
| Остали смјештај                             | 1.255          | 1.298          | 103,4  | 12.304         | 12.459         | 101,3  | 2,0                      |
| <b>Страни туристи</b>                       | <b>167.845</b> | <b>172.844</b> | <b>103,0</b>                                   | <b>412.741</b> | <b>413.648</b> | <b>100,2</b>                                   | <b>64,9</b>              |
| Хотели и сличан смјештај                    | 164.236        | 169.477        | 103,2  | 401.695        | 402.190        | 100,1  | 63,1                     |
| Одмаралишта и слични објекти за краћи одмор | 2.835          | 2.596          | 91,6   | 7.217          | 7.013          | 97,2   | 1,1                      |
| Кампови и простори за камповање             | 382            | 334            | 87,4   | 734            | 432            | 58,9   | 0,1                      |
| Остали смјештај                             | 392            | 437            | 111,5  | 3.095          | 4.013          | 129,7  | 0,6                      |

<sup>1)</sup> Класификација дјелатности Босне и Херцеговине БиХ 2010

\* коначни подаци

Табела 3: Доласци и ноћења страних туриста према земљи пребивалишта

|                     | ДОЛАСЦИ        |                |                                       | НОЋЕЊА         |                |                                       | I - III 2024.            |   |
|---------------------|----------------|----------------|---------------------------------------|----------------|----------------|---------------------------------------|--------------------------|---|
|                     | I - II 2023*   | I - II 2024    | Индекси<br>I - II 2024<br>I - II 2023 | I - II 2023*   | I - II 2024    | Индекси<br>I - II 2024<br>I - II 2023 | Структура<br>ноћења<br>% | Просјечан<br>број<br>ноћења по<br>доласку |
| <b>УКУПНО</b>       | <b>167.845</b> | <b>172.844</b> | <b>103,0</b>                          | <b>412.741</b> | <b>413.648</b> | <b>100,2</b>                          | <b>100,0</b>             | <b>2,4</b>                                |
| Албанија            | 691            | 581            | 84,1                                  | 1.797          | 1.619          | 90,1                                  | 0,4                      | 2,8                                       |
| Аустрија            | 4.562          | 4.765          | 104,4                                 | 9.834          | 9.898          | 100,7                                 | 2,4                      | 2,1                                       |
| Белгија             | 471            | 423            | 89,8                                  | 1.093          | 1.249          | 114,3                                 | 0,3                      | 3,0                                       |
| Бугарска            | 729            | 1.008          | 138,3                                 | 1.690          | 1.953          | 115,6                                 | 0,5                      | 1,9                                       |
| Црна Гора           | 7.780          | 7.512          | 96,6                                  | 18.191         | 17.527         | 96,3                                  | 4,2                      | 2,3                                       |
| Чешка               | 646            | 658            | 101,9                                 | 1.632          | 1.392          | 85,3                                  | 0,3                      | 2,1                                       |
| Данска              | 423            | 374            | 88,4                                  | 1.196          | 1.204          | 100,7                                 | 0,3                      | 3,2                                       |
| Естонија            | 57             | 65             | 114,0                                 | 198            | 177            | 89,4                                  | 0,0                      | 2,7                                       |
| Финска              | 174            | 196            | 112,6                                 | 375            | 546            | 145,6                                 | 0,1                      | 2,8                                       |
| Француска           | 1.385          | 1.065          | 76,9                                  | 3.220          | 2.485          | 77,2                                  | 0,6                      | 2,3                                       |
| Грчка               | 450            | 365            | 81,1                                  | 774            | 1.161          | 150,0                                 | 0,3                      | 3,2                                       |
| Холандија           | 1.555          | 1.143          | 73,5                                  | 3.565          | 2.761          | 77,4                                  | 0,7                      | 2,4                                       |
| Хрватска            | 49.494         | 49.018         | 99,0                                  | 129.313        | 126.960        | 98,2                                  | 30,7                     | 2,6                                       |
| Ирска               | 270            | 315            | 116,7                                 | 629            | 954            | 151,7                                 | 0,2                      | 3,0                                       |
| Исланд              | 60             | 18             | 30,0                                  | 138            | 49             | 35,5                                  | 0,0                      | 2,7                                       |
| Италија             | 3.836          | 4.283          | 111,7                                 | 8.460          | 9.713          | 114,8                                 | 2,3                      | 2,3                                       |
| Кипар               | 77             | 50             | 64,9                                  | 208            | 155            | 74,5                                  | 0,0                      | 3,1                                       |
| Латвија             | 65             | 60             | 92,3                                  | 201            | 216            | 107,5                                 | 0,1                      | 3,6                                       |
| Литванија           | 83             | 70             | 84,3                                  | 168            | 203            | 120,8                                 | 0,0                      | 2,9                                       |
| Луксембург          | 137            | 127            | 92,7                                  | 355            | 477            | 134,4                                 | 0,1                      | 3,8                                       |
| Мађарска            | 1.330          | 1.776          | 133,5                                 | 3.580          | 3.299          | 92,2                                  | 0,8                      | 1,9                                       |
| Малта               | 37             | 40             | 108,1                                 | 113            | 190            | 168,1                                 | 0,0                      | 4,8                                       |
| Норвешка            | 572            | 417            | 72,9                                  | 1.117          | 939            | 84,1                                  | 0,2                      | 2,3                                       |
| Њемачка             | 6.092          | 5.560          | 91,3                                  | 13.874         | 12.757         | 91,9                                  | 3,1                      | 2,3                                       |
| Пољска              | 746            | 1.283          | 172,0                                 | 1.726          | 2.899          | 168,0                                 | 0,7                      | 2,3                                       |
| Португал            | 166            | 169            | 101,8                                 | 454            | 377            | 83,0                                  | 0,1                      | 2,2                                       |
| Румунија            | 593            | 891            | 150,3                                 | 1.343          | 3.355          | 249,8                                 | 0,8                      | 3,8                                       |
| Русија              | 2.705          | 1.886          | 69,7                                  | 4.810          | 4.076          | 84,7                                  | 1,0                      | 2,2                                       |
| Сјеверна Македонија | 2.203          | 2.221          | 100,8                                 | 5.751          | 4.799          | 83,4                                  | 1,2                      | 2,2                                       |
| Словачка            | 446            | 665            | 149,1                                 | 901            | 1.441          | 159,9                                 | 0,3                      | 2,2                                       |
| Словенија           | 12.063         | 13.125         | 108,8                                 | 32.714         | 34.258         | 104,7                                 | 8,3                      | 2,6                                       |

(наставка на следећој страни)

|   | ДОЛАСЦИ       |              |  | НОЋЕЊА        |              |  | I - III 2024.            |   |
|---|---------------|--------------|--|---------------|--------------|--|--------------------------|---|
|   | I - III 2023* | I - III 2024 | Индекси<br>$\frac{I - III 2024}{I - III 2023}$ | I - III 2023* | I - III 2024 | Индекси<br>$\frac{I - III 2024}{I - III 2023}$ | Структура<br>ноћења<br>% | Просјечан<br>број<br>ноћења по<br>доласку |
| Србија                                    | 32.791        | 33.752       | 102,9  | 83.312        | 79.163       | 95,0   | 19,1                     | 2,3                                       |
| Шпанија                                   | 551           | 606          | 110,0  | 1.476         | 1.125        | 76,2   | 0,3                      | 1,9                                       |
| Швајцарска са<br>Лихтенштајном            | 1.736         | 1.641        | 94,5   | 3.690         | 3.705        | 100,4  | 0,9                      | 2,3                                       |
| Шведска                                   | 1.280         | 986          | 77,0   | 3.051         | 2.563        | 84,0   | 0,6                      | 2,6                                       |
| Турска                                    | 8.840         | 12.161       | 137,6  | 17.185        | 23.935       | 139,3  | 5,8                      | 2,0                                       |
| Уједињено<br>Краљевство                   | 2.582         | 2.732        | 105,8  | 8.337         | 8.805        | 105,6  | 2,1                      | 3,2                                       |
| Украјина                                  | 444           | 611          | 137,6  | 778           | 1.379        | 177,2  | 0,3                      | 2,3                                       |
| Остале европске<br>земље                  | 591           | 468          | 79,2   | 1.555         | 1.279        | 82,3   | 0,3                      | 2,7                                       |
| Египат                                    | 164           | 118          | 72,0   | 470           | 374          | 79,6   | 0,1                      | 3,2                                       |
| Јужноафричка<br>Република                 | 52            | 76           | 146,2  | 125           | 272          | 217,6  | 0,1                      | 3,6                                       |
| Остале афричке<br>земље                   | 300           | 292          | 97,3   | 867           | 1.279        | 147,5  | 0,3                      | 4,4                                       |
| Канада                                    | 370           | 424          | 114,6  | 1.160         | 1.172        | 101,0  | 0,3                      | 2,8                                       |
| САД                                       | 3.491         | 3.281        | 94,0   | 8.822         | 8.801        | 99,8   | 2,1                      | 2,7                                       |
| Остале сјеверно-<br>америчке земље        | 77            | 81           | 105,2  | 179           | 248          | 138,5  | 0,1                      | 3,1                                       |
| Бразил                                    | 230           | 227          | 98,7   | 508           | 499          | 98,2   | 0,1                      | 2,2                                       |
| Остале земље<br>Јужне и Средње<br>Америке | 417           | 410          | 98,3   | 895           | 1.293        | 144,5  | 0,3                      | 3,2                                       |
| Бахреин                                   | 227           | 50           | 22,0   | 662           | 149          | 22,5   | 0,0                      | 3,0                                       |
| Индија                                    | 404           | 209          | 51,7   | 857           | 562          | 65,6   | 0,1                      | 2,7                                       |
| Иран                                      | 112           | 84           | 75,0   | 289           | 375          | 129,8  | 0,1                      | 4,5                                       |
| Израел                                    | 225           | 108          | 48,0   | 458           | 231          | 50,4   | 0,1                      | 2,1                                       |
| Јапан                                     | 195           | 360          | 184,6  | 433           | 601          | 138,8  | 0,1                      | 1,7                                       |
| Јужна Кореја                              | 460           | 435          | 94,6   | 515           | 863          | 167,6  | 0,2                      | 2,0                                       |
| Катар                                     | 204           | 117          | 57,4   | 522           | 391          | 74,9   | 0,1                      | 3,3                                       |
| Кина                                      | 1.975         | 6.534        | 330,8  | 4.131         | 9.492        | 229,8  | 2,3                      | 1,5                                       |
| Кувајт                                    | 546           | 518          | 94,9   | 2.026         | 1.665        | 82,2   | 0,4                      | 3,2                                       |
| Малезија                                  | 1.953         | 1.478        | 75,7   | 2.595         | 1.788        | 68,9   | 0,4                      | 1,2                                       |
| Оман                                      | 1.397         | 267          | 19,1   | 2.926         | 778          | 26,6   | 0,2                      | 2,9                                       |
| Саудијска Арабија                         | 622           | 785          | 126,2  | 1.780         | 2.291        | 128,7  | 0,6                      | 2,9                                       |
| Уједињени Арапски<br>Емирати              | 2.923         | 1.040        | 35,6   | 8.103         | 3.228        | 39,8   | 0,8                      | 3,1                                       |
| Остале азијске<br>земље                   | 2.213         | 2.317        | 104,7  | 4.235         | 4.257        | 100,5  | 1,0                      | 1,8                                       |
| Аустралија                                | 471           | 406          | 86,2   | 1.142         | 1.602        | 140,3  | 0,4                      | 3,9                                       |
| Нови Зеланд                               | 30            | 39           | 130,0  | 82            | 259          | 315,9  | 0,1                      | 6,6                                       |
| Остале земље<br>Океаније                  | 74            | 102          | 137,8  | 155           | 135          | 87,1   | 0,0                      | 1,3                                       |

\* коначни подаци

## МЕТОДОЛОШКА ОБЈАШЊЕЊА

### Циљ статистичког истраживања

јесте праћење туристичке активности у комерцијалним смјештајним објектима и обезбјеђење међународно упоредивих података статистике туризма у БиХ у складу са важећом ЕУ регулативом за статистику туризма.

### Јединице посматрања

су сви пословни субјекти/правна лица које су према главној дјелатности регистроване да обављају дјелатност пружања смјештаја (област 55 - КД БиХ 2010), физичке особе и домаћинства која изнајмљују смјештајне објекте туристима. За потребе истраживања кориштена је Класификација дјелатности Босне и Херцеговине - КД БиХ 2010 која је у потпуности усклађена са Европском класификацијом економских дјелатности NACE Rev.2.

### Обухват

сви пословни субјекти (предузећа, обртници, задруге, установе, удружења итд.) и њихове јединице у саставу који су према КД БиХ 2010 регистровани у гранама: 55.1 (хотели и сличан смјештај), 55.2 (одмаралишта и слични објекти за краћи одмор), 55.3 (кампови и простори за камповање), 55.9 (остали смјештај); здравствене установе у којима особе саме сnose накнаду за медицинску рехабилитацију односно свој боравак; пословни субјекти који се баве посредовањем у смјештају у смјештају гостију у: сељачким домаћинствима, кућама, камповима, апартманима и собама, које непосредно изнајмљују грађани/домаћинства. Цјелокупно подручје Босне и Херцеговине је обухваћено истраживањем.

### Извор и метода прикупљања

Подаци о туристичком промету (број долазака и ноћења туриста) и смјештајним капацитетима прикупљају се редовним мјесечним извјештајем (образац ТУ-11). Извјештаји се састављају на основу евиденција у књигама гостију, пружања смјештајних услуга туристима или само посредују у пружању тих услуга.

### Дефиниције

**Туризам** је активност лица која путују и бораве у мјестима ван своје уобичајене средине, не дуже од једне године, у било које сврхе укључујући пословне, разоноду или било коју личну сврху, осим у сврху запошљавања код пословног субјекта са сједиштем у мјесту посјета.

**Турист** је свако лице које у мјесту ван свог пребивалишта, проведе најмање једну ноћ у угоститељском или другом објекту за смјештај туриста, ради одмора или рекреације, здравља, студија, спорта, религије, породице, послова, јавних мисија или скупова.

**Пребивалиште** је мјесто у којем се лице настанило с намјером да у њему стално живи.

**Домаћи туриста** је свако лице са пребивалиштем у Босни и Херцеговини која у неком мјесту у Босни и Херцеговини ван мјеста свог пребивалишта проведе најмање једну ноћ у угоститељском или другом објекту за смјештај туриста.

**Страни туриста** је свако лице са пребивалиштем изван Босне им Херцеговине која привремено борави у Босни и Херцеговини и проведе најмање једну ноћ у угоститељскоме или другом објекту за смјештај туриста.

### Симболи

- нема појаве

0,0 податак је мањи од 0,05 употријебљене јединице мјере

Публикује Агенција за статистику Босне и Херцеговине, 71000 Сарајево, Зелених беретки 26

Телефон: +387 (33) 911 911 | Телефакс: +387 (33) 220 622

Електронска пошта: [бхас@бхас.гов.ба](mailto:бхас@бхас.гов.ба) | Интернетска страница: [www.бхас.гов.ба](http://www.бхас.гов.ба)

Одговорна лица:

Велимир Јукић, помоћник директора за пословне статистике

Весна Ђужић, директор

Саопштење приредила: Азра Бандер Демировић и Мирза Агић



Размислите о очувању животне средине прије штампања документа.