



# САОПШТЕЊЕ



Обавезни сте да приликом дозвољених радњи, у свом производу или апликацији наведете извор података.

ГОДИНА XVIII

САРАЈЕВО, 8. 4. 2024.

БРОЈ 1

## ПОСЛОВНЕ СТАТИСТИКЕ

### Туризам, кумулатив

Период јануар - фебруар 2024

У периоду јануар - фебруар 2024. године туристи су остварили 184.557 посјета, што је за 3,6% више у односу на исти период 2023. године, те 421.560 ноћења, што је за 0,9% више у односу на исти период 2023. године.

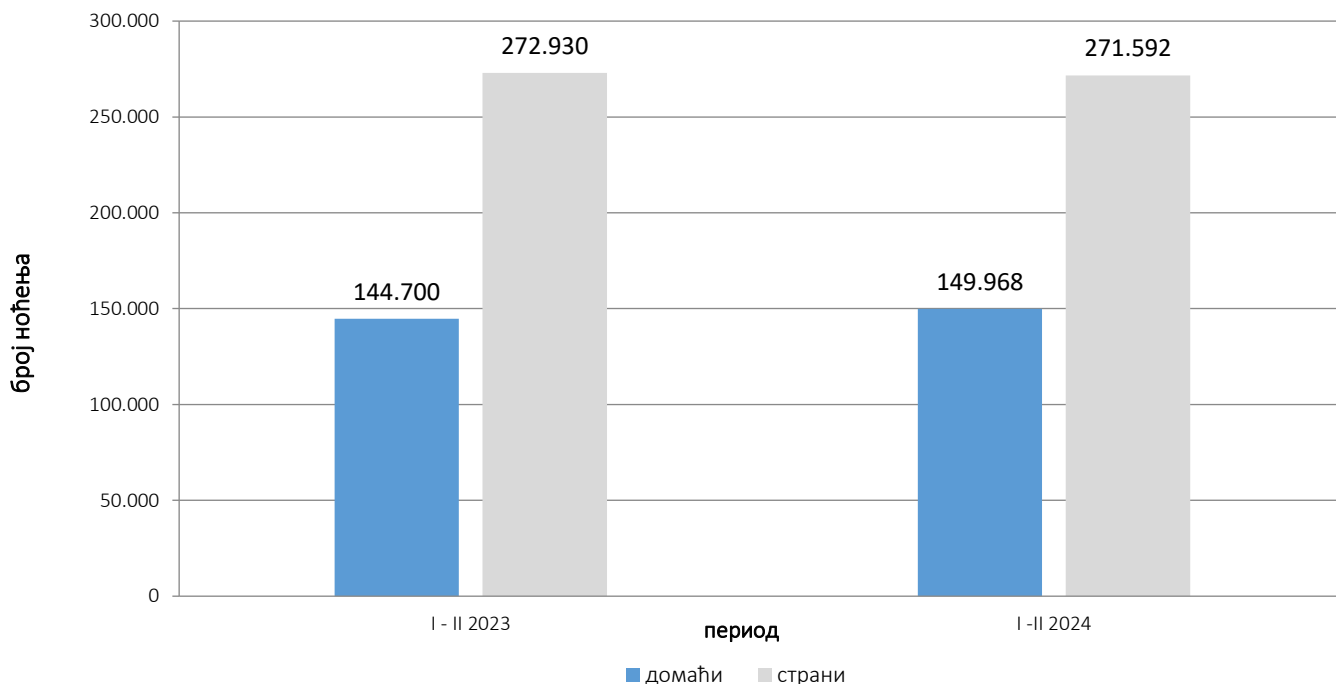
Број ноћења домаћих туриста већи је за 3,6%, док је број ноћења страних туриста мањи за 0,5% у односу на исти период 2023. године. У укупном броју ноћења, учешће домаћих туриста је 35,6%, док је учешће страних туриста 64,4%.

У структури ноћења страних туриста највише ноћења остварили су туристи из Хрватске (33,5), Србије (20,3%), Словеније (7,3%), Турске (5,9%), Црне Горе (4,6%), Њемачке (2,9%) и Аустрије (2,4%), што је укупно 76,9%. Туристи из осталих земаља остварили су 23,1% ноћења.

По дужини боравка страних туриста у нашој земљи, на првом мјесту је Нови Зеланд са по 8,2 ноћи, Иран 5,1 ноћи, Луксембург 4,9 ноћи, Аустралија 3,9 ноћи, Румунија 3,8 ноћи, Јужноафричка Република и Грчка са по 3,7 ноћења.

Према врсти смјештајног објекта, највећи број ноћења остварен је у оквиру сектора Хотели и сличан смјештај са учешћем од 95,4%.

Графикон 1: Ноћења туриста у периоду јануар - фебруар 2023. и 2024.

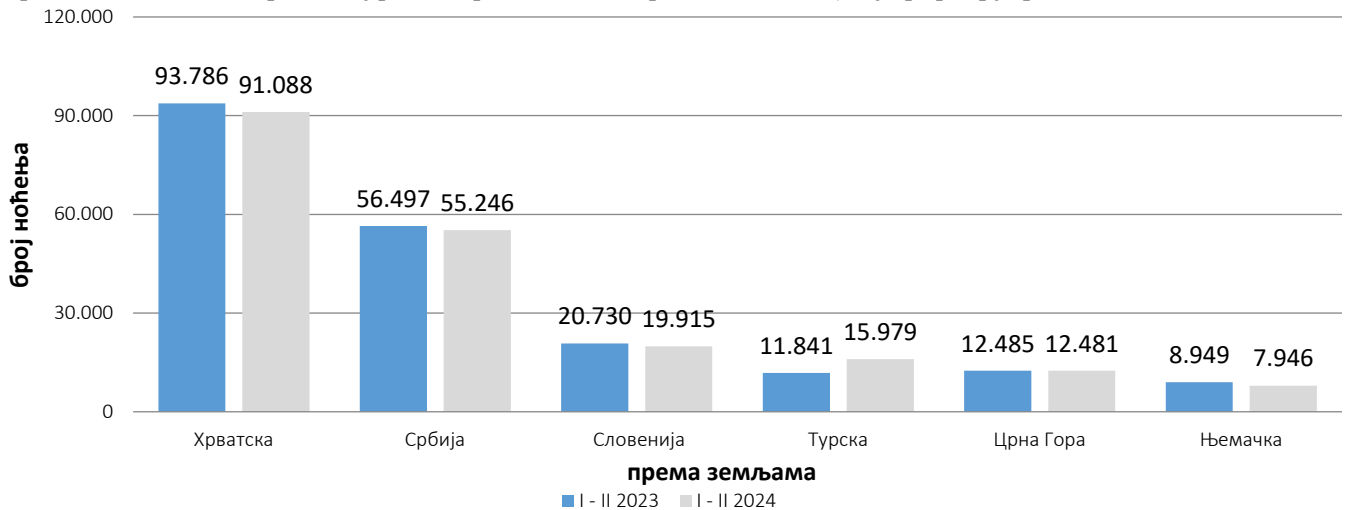


**Табела 1: Доласци и ноћења туриста**

	ДОЛАСЦИ			НОЋЕЊА			I - II 2024	
	I - II 2023*	I - II 2024	Индекси I - II 2024 I - II 2023	I - II 2023*	I - II 2024	Индекси I - II 2024 I - II 2023	Структура ноћења %	Просјечан број ноћења по доласку
<b>УКУПНО</b>	<b>178.073</b>	<b>184.557</b>	<b>103,6</b>	<b>417.630</b>	<b>421.560</b>	<b>100,9</b>	<b>100,0</b>	<b>2,3</b>
Домаћи туристи	71.839	75.172	104,6	144.700	149.968	103,6	35,6	2,0
Страни туристи	106.234	109.385	103,0	272.930	271.592	99,5	64,4	2,5

\* коначни подаци

**Графикон 2: Ноћења страних туриста према земљи пребивалишта, јануар-фебруар 2023. и 2024.**



**Табела 2: Доласци и ноћења страних туриста према земљи пребивалишта**

	ДОЛАСЦИ			НОЋЕЊА			I - II 2024	
	I - II 2023*	I - II 2024	Индекси I - II 2024 I - II 2023	I - II 2023*	I - II 2024	Индекси I - II 2024 I - II 2023	Структура ноћења %	Просјечан број ноћења по доласку
<b>УКУПНО</b>	<b>106.234</b>	<b>109.385</b>	<b>103,0</b>	<b>272.930</b>	<b>271.592</b>	<b>99,5</b>	<b>100,0</b>	<b>2,5</b>
Албанија	343	303	88,3	883	903	102,3	0,3	3,0
Аустрија	3.092	3.008	97,3	6.925	6.386	92,2	2,4	2,1
Белгија	315	257	81,6	735	705	95,9	0,3	2,7
Бугарска	294	411	139,8	728	853	117,2	0,3	2,1
Црна Гора	4.765	4.835	101,5	12.485	12.481	100,0	4,6	2,6
Чешка	384	306	79,7	954	677	71,0	0,2	2,2
Данска	208	162	77,9	562	430	76,5	0,2	2,7
Естонија	24	24	100,0	129	58	45,0	0,0	2,4
Финска	114	84	73,7	220	202	91,8	0,1	2,4
Француска	853	655	76,8	1.915	1.483	77,4	0,5	2,3
Грчка	185	240	129,7	325	880	270,8	0,3	3,7
Холандија	995	716	72,0	2.404	1.820	75,7	0,7	2,5
Хрватска	34.288	34.427	100,4	93.786	91.088	97,1	33,5	2,6
Ирска	135	133	98,5	278	342	123,0	0,1	2,6
Исланд	9	14	155,6	29	27	93,1	0,0	1,9
Италија	2.002	1.847	92,3	4.449	4.521	101,6	1,7	2,4
Кипар	61	39	63,9	151	113	74,8	0,0	2,9
Латвија	49	24	49,0	151	65	43,0	0,0	2,7
Литванија	47	40	85,1	114	123	107,9	0,0	3,1
Луксембург	101	83	82,2	279	406	145,5	0,1	4,9
Мађарска	746	898	120,4	2.096	1.565	74,7	0,6	1,7
Малта	21	13	61,9	46	37	80,4	0,0	2,8
Норвешка	274	164	59,9	591	392	66,3	0,1	2,4
Њемачка	3.702	3.297	89,1	8.949	7.946	88,8	2,9	2,4

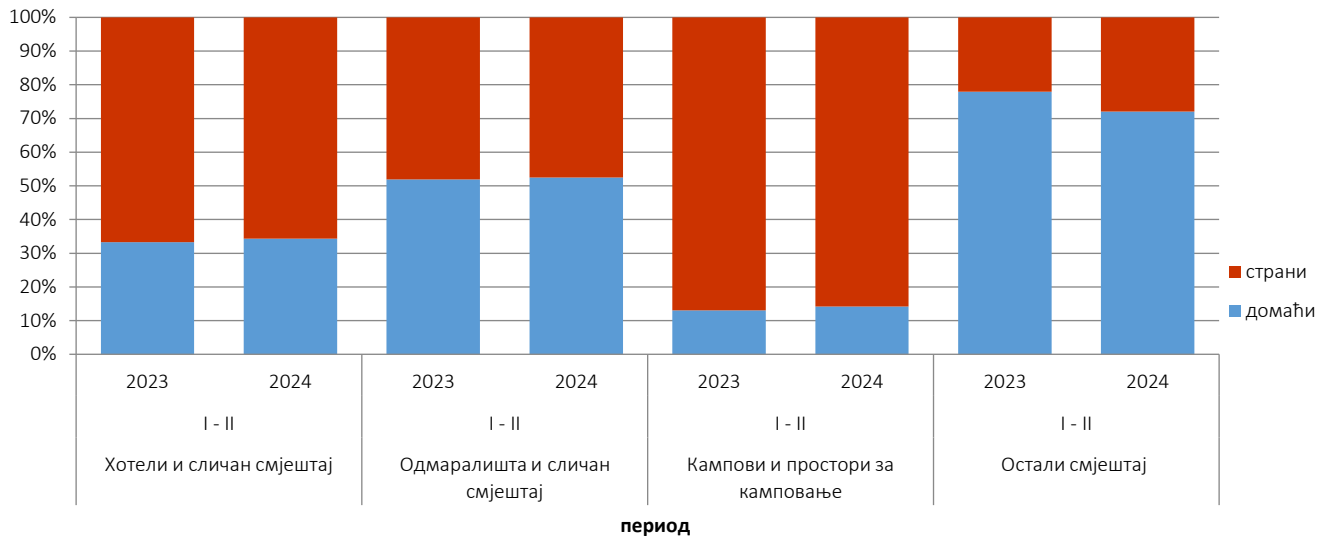
(наставак на следећој страни)

(наставак)

	ДОЛАСЦИ			НОЋЕЊА			I - II 2024	
	I - II 2023*	I - II 2024	Индекси I - II 2024 I - II 2023	I - II 2023*	I - II 2024	Индекси I - II 2024 I - II 2023	Структура ноћења %	Просјечан број ноћења по доласку
Пољска	422	621	147,2	967	1.563	161,6	0,6	2,5
Португал	95	90	94,7	231	149	64,5	0,1	1,7
Румунија	324	499	154,0	733	1.906	260,0	0,7	3,8
Русија	1.865	1.277	68,5	3.403	2.662	78,2	1,0	2,1
Сјеверна Македонија	872	1.073	123,1	2.583	2.211	85,6	0,8	2,1
Словачка	261	338	129,5	526	665	126,4	0,2	2,0
Словенија	7.345	7.795	106,1	20.730	19.915	96,1	7,3	2,6
Србија	20.781	22.024	106,0	56.497	55.246	97,8	20,3	2,5
Шпанија	288	254	88,2	718	511	71,2	0,2	2,0
Швајцарска са Лихтенштајном	1.109	1.009	91,0	2.426	2.405	99,1	0,9	2,4
Шведска	709	613	86,5	1.685	1.435	85,2	0,5	2,3
Турска	6.116	7.784	127,3	11.841	15.979	134,9	5,9	2,1
Уједињено Краљевство	1.535	1.648	107,4	4.977	5.510	110,7	2,0	3,3
Украјина	262	213	81,3	489	597	122,1	0,2	2,8
Остале европске земље	350	276	78,9	780	724	92,8	0,3	2,6
Египат	129	85	65,9	361	263	72,9	0,1	3,1
Јужноафричка Република	31	69	222,6	75	258	344,0	0,1	3,7
Остале афричке земље	150	200	133,3	403	847	210,2	0,3	4,2
Канада	233	233	100,0	651	676	103,8	0,2	2,9
САД	1.839	1.837	99,9	4.611	4.886	106,0	1,8	2,7
Остале сјеверно- америчке земље	33	21	63,6	71	50	70,4	0,0	2,4
Бразил	134	146	109,0	264	322	122,0	0,1	2,2
Остале земље Јужне и Средње Америке	291	138	47,4	621	373	60,1	0,1	2,7
Бахреин	194	40	20,6	555	121	21,8	0,0	3,0
Индија	183	116	63,4	358	269	75,1	0,1	2,3
Иран	81	60	74,1	153	308	201,3	0,1	5,1
Израел	152	53	34,9	259	115	44,4	0,0	2,2
Јапан	101	167	165,3	250	280	112,0	0,1	1,7
Јужна Кореја	265	99	37,4	284	210	73,9	0,1	2,1
Катар	120	108	90,0	272	305	112,1	0,1	2,8
Кина	1.145	3.563	311,2	2.116	5.338	252,3	2,0	1,5
Кувајт	398	447	112,3	1.519	1.424	93,7	0,5	3,2
Малезија	885	1.223	138,2	1.303	1.431	109,8	0,5	1,2
Оман	964	262	27,2	2.086	768	36,8	0,3	2,9
Саудијска Арабија	335	671	200,3	967	1.776	183,7	0,7	2,6
Уједињени Арапски Емирати	1.826	875	47,9	5.090	2.668	52,4	1,0	3,0
Остале азијске земље	1.034	1.147	110,9	1.949	2.556	131,1	0,9	2,2
Аустралија	312	288	92,3	754	1.124	149,1	0,4	3,9
Нови Зеланд	23	24	104,3	73	196	268,5	0,1	8,2
Остале земље Океаније	35	19	54,3	115	47	40,9	0,0	2,5

\* коначни подаци

**Графикон 3: Структура ноћења туриста према КД БиХ<sup>1)</sup> у периоду јануар-фебруар 2023. и 2024.**



**Табела 3: Доласци и ноћења туриста према КД БиН<sup>1)</sup>**

	ДОЛАСЦИ			НОЋЕЊА			I - II 2024
	I - II 2023*	I - II 2024	Индекси I - II 2024 I - II 2023	I - II 2023*	I - II 2024	Индекси I - II 2024 I - II 2023	Структура ноћења %
<b>УКУПНО</b>	<b>178.073</b>	<b>184.557</b>	<b>103,6</b>	<b>417.630</b>	<b>421.560</b>	<b>100,9</b>	<b>100,0</b>
Hotели и сличан смјештај	349.535	179.439	51,3	398.585	402.048	100,9	95,4
Одмаралишта и слични објекти за краћи одмор	4.260	3.895	91,4	9.132	9.445	103,4	2,2
Кампови и простори за камповање	201	168	83,6	445	254	57,1	0,1
Остали смјештај	999	1.055	105,6	9.468	9.813	103,6	2,3
<b>Домаћи туристи</b>	<b>71.839</b>	<b>75.172</b>	<b>104,6</b>	<b>144.700</b>	<b>149.968</b>	<b>103,6</b>	<b>35,6</b>
Hotели и сличан смјештај	68.647	72.169	105,1	132.603	137.899	104,0	32,7
Одмаралишта и слични објекти за краћи одмор	2.399	2.212	92,2	4.597	4.959	107,9	1,2
Кампови и простори за камповање	46	28	60,9	58	36	62,1	0,0
Остали смјештај	747	763	102,1	7.442	7.074	95,1	1,7
<b>Страни туристи</b>	<b>106.234</b>	<b>109.385</b>	<b>103,0</b>	<b>272.930</b>	<b>271.592</b>	<b>99,5</b>	<b>64,4</b>
Hotели и сличан смјештај	103.966	107.270	103,2	265.982	264.149	99,3	62,7
Одмаралишта и слични објекти за краћи одмор	1.861	1.683	90,4	4.535	4.486	98,9	1,1
Кампови и простори за камповање	155	140	90,3	387	218	56,3	0,1
Остали смјештај	252	292	115,9	2.026	2.739	135,2	0,6

1) Класификација дјелатности Босне и Херцеговине БиХ 2010

\* коначни подаци

## МЕТОДОЛОШКА ОБЈАШЊЕЊА

### Циљ статистичког истраживања

јесте праћење туристичке активности у комерцијалним смјештајним објектима и осигуравање међународно упоредивих података статистике туризма у БиХ у складу са важећом ЕУ регулативом за статистику туризма.

### Јединице посматрања

су сви пословни субјекти/правна лица које су према главној дјелатности регистроване да обављају дјелатност пружања смјештаја (област 55 - КД БиХ 2010), физичке особе и домаћинства која изнајмљују смјештајне објекте туристима. За потребе истраживања кориштена је Класификација дјелатности Босне и Херцеговине - КД БиХ 2010 која је у потпуности усклађена са Европском класификацијом економских дјелатности NACE Rev.2.

### Обухват

сви пословни субјекти (предузећа, обртници, задруге, установе, удружења итд.) и њихове јединице у саставу који су према КД БиХ 2010 регистровани у гранама: 55.1 (хотели и сличан смјештај), 55.2 (одмаралишта и слични објекти за краћи одмор), 55.3 (кампови и простори за камповање), 55.9 (остали смјештај); здравствене установе у којима особе саме сnose накнаду за медицинску рехабилитацију односно свој боравак; пословни субјекти који се баве посредовањем у смјештају у смјештају гостију у: сељачким домаћинствима, кућама, камповима, апартманима и собама, које непосредно изнајмљују грађани/домаћинства. Цјелокупно подручје Босне и Херцеговине је обухваћено истраживањем.

### Извор и метода прикупљања

Подаци о туристичком промету (број долазака и ноћења туриста) и смјештајним капацитетима прикупљају се редовним мјесечним извјештајем (образац ТУ-11). Извјештаји се састављају на основу евиденција у књигама гостију, пружања смјештајних услуга туристима или само посредују у пружању тих услуга.

### Дефиниције

**Туризам** је активност лица која путују и бораве у мјестима ван своје уобичајене средине, не дуже од једне године, у било које сврхе укључујући пословне, разоноду или било коју личну сврху, осим у сврху запошљавања код пословног субјекта са сједиштем у мјесту посјета.

**Турист** је свако лице које у мјесту ван свог пребивалишта, проведе најмање једну ноћ у угоститељском или другом објекту за смјештај туриста, ради одмора или рекреације, здравља, студија, спорта, религије, породице, послова, јавних мисија или скупова.

**Пребивалиште** је мјесто у којем се лице настанило с намјером да у њему стално живи.

**Домаћи туриста** је свако лице са пребивалиштем у Босни и Херцеговини која у неком мјесту у Босни и Херцеговини ван мјеста свог пребивалишта проведе најмање једну ноћ у угоститељском или другом објекту за смјештај туриста.

**Страни туриста** је свако лице са пребивалиштем изван Босне и Херцеговине која привремено борави у Босни и Херцеговини и проведе најмање једну ноћ у угоститељскоме или другом објекту за смјештај туриста.

### Симболи

- нема појаве

0,0 податак је мањи од 0,05 употребљене јединице мјере

Публикује Агенција за статистику Босне и Херцеговине, 71000 Сарајево, Зелених беретки 26

Телефон: +387 (33) 911 911 | Телефакс: +387 (33) 220 622

Електронска пошта: [бхас@бхас.гов.ба](mailto:бхас@бхас.гов.ба) | Интернетска страница: [www.бхас.гов.ба](http://www.бхас.гов.ба)

Одговорна лица:

Велимир Јукић, помоћник директора за пословне статистике

Весна Ђужић, директор

Саопћење приредила: Азра Бандер Демировић и Мирза Агић



Размислите о очувању животне средине прије штампања документа.