



# САОПШТЕЊЕ



Обавезни сте да приликом дозвољених радњи, у свом производу или апликацији наведете извор података.

ГОДИНА XVII

САРАЈЕВО, 9. 2. 2024.

БРОЈ 11

## ПОСЛОВНЕ СТАТИСТИКЕ

### Туризам, кумулатив

Период јануар - децембар 2023

У периоду јануар - децембар 2023. године туристи су остварили 1.733.071 посјету, што је за 17,3% више у односу на исти период 2022. године, и 3.645.839 ноћења, што је за 13,2% више у односу на исти период 2022. године.

Број ноћења домаћих туриста мањи је за 5,1%, док је број ноћења страних туриста већи за 24,3% у односу на исти период 2022. године. У укупном броју ноћења, учешће домаћих туриста је 31,7%, док је учешће страних туриста 68,3%.

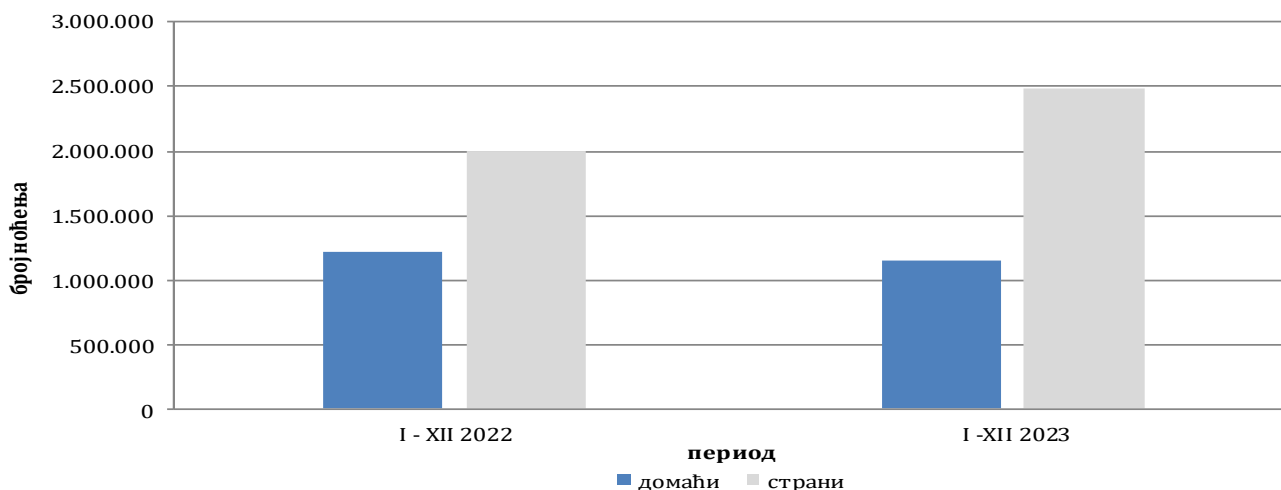
У структури ноћења страних туриста највише ноћења остварили су туристи из Хрватске (14,9%), Србије (12,4%), Турске (8,0%), Словеније (6,8%), Саудијске Арабије (5,0%), Немачка (4,8%), САД (3,3%), Уједињени Арапски Емирати (3,1%), што је укупно 58,3%. Туристи из осталих земаља остварили су 41,7% ноћења.

По дужини боравка страних туриста у нашој земљи, на првом мјесту је Кувајт са 3,8 ноћења, Катар са 3,3 ноћи, Египат и Ирска са по 3,2 ноћи, Уједињени Арапски Емирати и Иран са по 3,0 ноћи, Француска, Албанија и Бахреин са по 2,9 ноћења.

Према врсти смјештајног објекта, највећи број ноћења остварен је у оквиру сектора Хотели и сличан смјештај са учешћем од 94,3%.

У периоду јануар - децембар 2023. туристи су остварили 1.621,831 посјету, што је за 18,0% више у односу на исти период 2022. године и 3.431,903 ноћења, што је за 13,7% више у односу на исти период 2022. године.

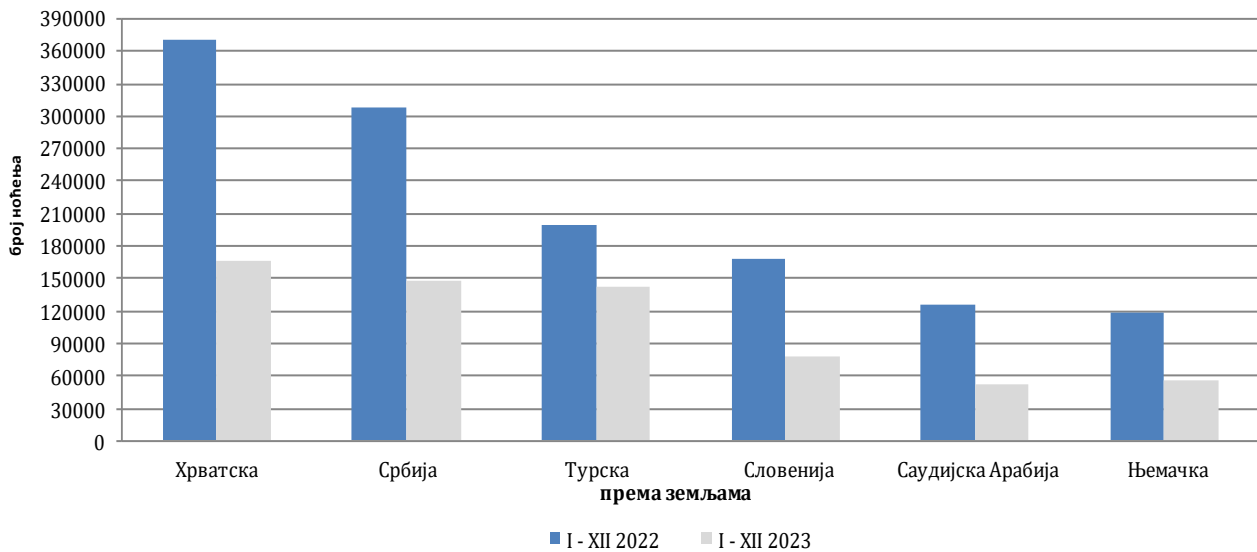
Графикон 1: Ноћења туриста у периоду јануар - децембар 2022. и 2023.



**Табела 1: Доласци и ноћења туриста**

	ДОЛАСЦИ			НОЋЕЊА			I - XII 2023	
	I - XII 2022*	I - XII 2023	Индекси $\frac{I - XII 2023}{I - XII 2022}$	I - XII 2022*	I - XII 2023	Индекси $\frac{I - XII 2023}{I - XII 2022}$	Структура ноћења %	Просјечан број ноћења по доласку
<b>УКУПНО</b>	<b>1.477.371</b>	<b>1.733.071</b>	<b>117,3</b>	<b>3.221.404</b>	<b>3.645.839</b>	<b>113,2</b>	<b>100,0</b>	<b>2,1</b>
Домаћи туристи	562.228	549.902	97,8	1.218.871	1.156.121	94,9	31,7	2,1
Страни туристи	915.143	1.183.169	129,3	2.002.533	2.489.718	124,3	68,3	2,1

\* коначни подаци

**Графикон 2: Ноћења страних туриста према земљи пребивалишта јануар - децембар 2022. и 2023.**

**Табела 2: Доласци и ноћења страних туриста према земљи пребивалишта**

	ДОЛАСЦИ			НОЋЕЊА			I - XII 2023	
	I - XII 2022*	I - XII 2023	Индекси $\frac{I - XII 2023}{I - XII 2022}$	I - XII 2022*	I - XII 2023	Индекси $\frac{I - XII 2023}{I - XII 2022}$	Структура ноћења %	Просјечан број ноћења по доласку
<b>УКУПНО</b>	<b>915.143</b>	<b>1.183.169</b>	<b>129,3</b>	<b>2.002.533</b>	<b>2.489.718</b>	<b>124,3</b>	<b>100,0</b>	<b>2,1</b>
Албанија	3.577	3.810	106,5	6.991	10.966	156,9	0,4	2,9
Аустрија	29.410	35.591	121,0	59.529	70.588	118,6	2,8	2,0
Белгија	5.974	6.918	115,8	12.951	15.643	120,8	0,6	2,3
Бугарска	5.585	6.981	125,0	10.695	13.177	123,2	0,5	1,9
Црна Гора	25.231	30.121	119,4	52.622	65.883	125,2	2,6	2,2
Чешка	6.835	8.384	122,7	13.344	15.638	117,2	0,6	1,9
Данска	5.750	5.177	90,0	14.987	13.828	92,3	0,6	2,7
Естонија	462	655	141,8	799	1.406	176,0	0,1	2,1
Финска	1.424	1.707	119,9	3.279	3.393	103,5	0,1	2,0
Француска	16.115	18.175	112,8	48.565	52.898	108,9	2,1	2,9
Грчка	4.953	6.715	135,6	10.336	14.115	136,6	0,6	2,1
Холандија	17.355	18.759	108,1	42.166	45.714	108,4	1,8	2,4
Хрватска	129.753	165.975	127,9	284.403	370.726	130,4	14,9	2,2
Ирска	3.168	3.182	100,4	10.501	10.029	95,5	0,4	3,2
Исланд	203	439	216,3	467	993	212,6	0,0	2,3
Италија	22.370	26.624	119,0	47.925	56.465	117,8	2,3	2,1
Кипар	517	833	161,1	941	1.470	156,2	0,1	1,8
Латвија	545	972	178,3	1.042	2.689	258,1	0,1	2,8
Литванија	1.658	1.147	69,2	3.600	1.841	51,1	0,1	1,6
Луксембург	1.210	1.063	87,9	2.666	2.377	89,2	0,1	2,2
Мађарска	13.699	17.666	129,0	29.730	34.136	114,8	1,4	1,9

Малта	384	1.162	302,6	769	2.479	322,4	0,1	2,1
Норвешка	4.104	4.398	107,2	8.455	9.394	111,1	0,4	2,1
Њемачка	47.531	55.280	116,3	105.404	118.352	112,3	4,8	2,1

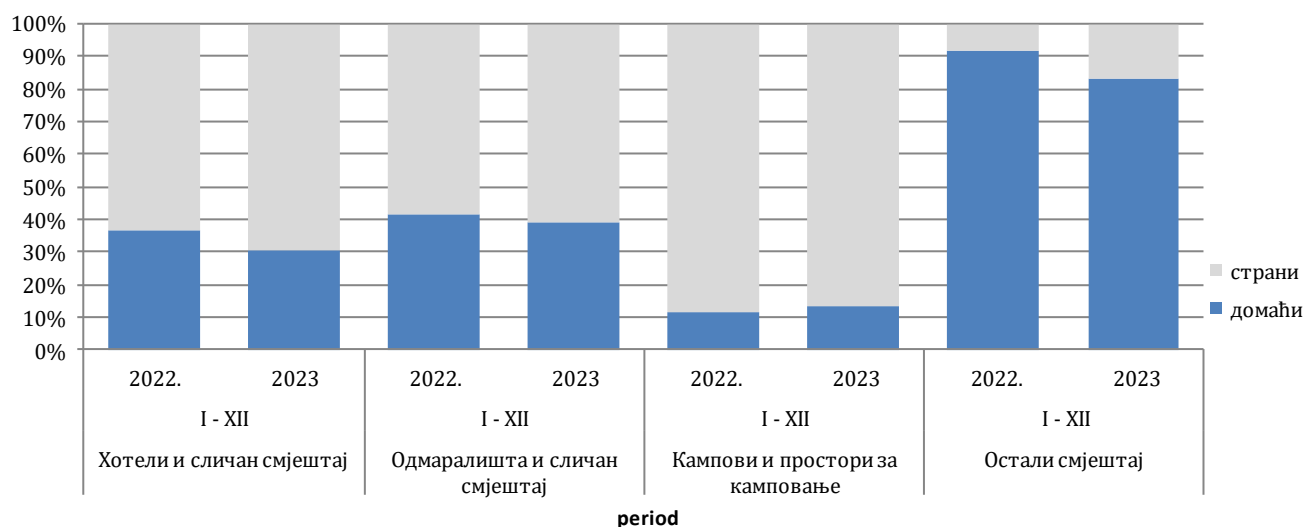
(наставак на следећој страни)

(наставак)

	ДОЛАСЦИ			НОЋЕЊА			I - XII 2023	
	I - XII 2022*	I - XII 2023	Индекси I - XII 2023 I - XII 2022	I - XII 2022*	I - XII 2023	Индекси I - XII 2023 I - XII 2022	Структура ноћења %	Просјечан број ноћења по доласку
Пољска	22.625	23.329	103,1	52.447	56.596	107,9	2,3	2,4
Португал	2.433	2.500	102,8	5.874	5.945	101,2	0,2	2,4
Румунија	5.300	5.918	111,7	11.365	11.147	98,1	0,4	1,9
Русија	6.633	9.635	145,3	12.914	18.148	140,5	0,7	1,9
Сјеверна Македонија	9.701	13.853	142,8	19.947	28.047	140,6	1,1	2,0
Словачка	3.932	6.297	160,1	8.741	12.556	143,6	0,5	2,0
Словенија	62.407	77.700	124,5	122.715	168.468	137,3	6,8	2,2
Србија	142.237	148.893	104,7	288.191	307.660	106,8	12,4	2,1
Шпанија	9.071	10.335	113,9	22.381	22.717	101,5	0,9	2,2
Швајцарска са Лихтенштајном	13.168	14.497	110,1	27.514	29.712	108,0	1,2	2,0
Шведска	11.937	11.666	97,7	27.317	26.534	97,1	1,1	2,3
Турска	62.934	141.876	225,4	99.841	199.819	200,1	8,0	1,4
Уједињено Краљевство	11.465	14.019	122,3	27.376	36.240	132,4	1,5	2,6
Украјина	2.138	2.408	112,6	5.180	5.511	106,4	0,2	2,3
Остале европске земље	3.697	2.752	74,4	9.059	7.752	85,6	0,3	2,8
Египат	728	806	110,7	2.156	2.583	119,8	0,1	3,2
Јужноафричка Република	395	427	108,1	746	819	109,8	0,0	1,9
Остале афричке земље	1.758	2.305	131,1	4.766	5.558	116,6	0,2	2,4
Канада	4.434	5.803	130,9	10.103	13.066	129,3	0,5	2,3
САД	29.532	36.043	122,0	66.796	83.092	124,4	3,3	2,3
Остале сјеверно- америчке земље	1.636	997	60,9	3.447	1.967	57,1	0,1	2,0
Бразил	2.243	3.565	158,9	5.749	7.070	123,0	0,3	2,0
Остале земље Јужне и Средње Америке	4.035	6.814	168,9	7.588	12.596	166,0	0,5	1,8
Бахреин	7.701	4.029	52,3	21.078	11.494	54,5	0,5	2,9
Индија	1.818	3.109	171,0	4.017	6.192	154,1	0,2	2,0
Иран	355	407	114,6	1.131	1.209	106,9	0,0	3,0
Израел	7.547	10.818	143,3	18.575	25.976	139,8	1,0	2,4
Јапан	649	1.745	268,9	1.836	3.098	168,7	0,1	1,8
Јужна Кореја	3.089	12.860	416,3	4.544	16.717	367,9	0,7	1,3
Катар	3.657	3.986	109,0	10.576	13.173	124,6	0,5	3,3
Кина	5.234	30.283	578,6	11.355	42.769	376,7	1,7	1,4
Кувајт	12.299	14.170	115,2	46.363	53.508	115,4	2,1	3,8
Малезија	11.860	12.935	109,1	14.018	16.032	114,4	0,6	1,2
Оман	12.667	15.311	120,9	29.774	36.706	123,3	1,5	2,4
Саудијска Арабија	33.598	52.336	155,8	80.937	125.639	155,2	5,0	2,4
Уједињени Арапски Емирати	33.654	25.825	76,7	102.260	78.310	76,6	3,1	3,0
Остале азијске земље	14.208	20.734	145,9	31.708	37.867	119,4	1,5	1,8
Аустралија	3.814	8.650	226,8	8.394	19.686	234,5	0,8	2,3
Нови Зеланд	409	887	216,9	952	2.087	219,2	0,1	2,4
Остале земље Океаније	332	912	274,7	635	1.452	228,7	0,1	1,6

\* коначни подаци

Графикон 3: Структура ноћења туриста према КД БиХ1) у периоду јануар- децембар 2022. и 2023.



Табела 3: Доласци и ноћења туриста према КД БиН<sup>1)</sup>

	ДОЛАСЦИ			НОЋЕЊА			I - XII 2023
	I - XII 2022*	I - XII 2023	Индекси <u>I - XII 2023</u> I - XII 2022	I - XII 2022*	I - XII 2023	Индекси <u>I - XII 2023</u> I - XII 2022	Структура ноћења %
<b>УКУПНО</b>	1.477.371	1.733.071	117,3	3.221.404	3.645.839	113,2	100,0
Hotели и сличан смјештај	1.416.794	1.664.913	117,5	3.017.697	3.437.131	113,9	94,3
Одмаралишта и слични објекти за краћи одмор	38.635	44.084	114,1	98.072	106.887	109,0	2,9
Кампови и простори за камповање	13.436	15.803	117,6	24.130	28.469	118,0	0,8
Остали смјештај	8.506	8.271	97,2	81.505	73.352	90,0	2,0
<b>Домаћи туристи</b>	562.228	549.902	97,8	1.218.871	1.156.121	94,9	31,7
Hotели и сличан смјештај	534.337	520.802	97,5	1.100.688	1.049.389	95,3	28,8
Одмаралишта и слични објекти за краћи одмор	19.259	20.366	105,7	40.706	42.046	103,3	1,2
Кампови и простори за камповање	1.491	2.324	155,9	2.767	3.710	134,1	0,1
Остали смјештај	7.141	6.410	89,8	74.710	60.976	81,6	1,7
<b>Страни туристи</b>	915.143	1.183.169	129,3	2.002.533	2.489.718	124,3	68,3
Hotели и сличан смјештај	882.457	1.144.111	129,7	1.917.009	2.387.742	124,6	65,5
Одмаралишта и слични објекти за краћи одмор	19.376	23.718	122,4	57.366	64.841	113,0	1,8

Кампови и простори за камповање	11.945	13.479	112,8	21.363	24.759	115,9	0,7
Остали смјештај	1.365	1.861	136,3	6.795	12.376	182,1	0,3

1) Класификација дјелатности Босне и Херцеговине БиХ 2010

\* коначни подаци

## МЕТОДОЛОШКА ОБЈАШЊЕЊА

### Циљ статистичког истраживања

Јесте праћење туристичке активности у комерцијалним смјештајним објектима и осигуравање међународно упоредивих података статистике туризма у БиХ у складу са важећом ЕУ регулативом за статистику туризма.

### Јединице посматрања

Су сви пословни субјекти/правна лица које су према главној дјелатности регистроване да обављају дјелатност пружања смјештаја (област 55 - КД БиХ 2010), физичке особе и домаћинства која изнајмљују смјештајне објекте туристима. За потребе истраживања коришћена је Класификација дјелатности Босне и Херцеговине - КД БиХ 2010 која је у потпуности усклађена са Европском класификацијом економских дјелатности NACE Rev.2.

### Обухват

Сви пословни субјекти (предузећа, обртници, задруге, установе, удружења итд.) и њихове јединице у саставу који су према КД БиХ 2010 регистровани у гранама: 55.1 (хотели и сличан смјештај), 55.2 (одмаралишта и слични објекти за краћи одмор), 55.3 (кампови и простори за камповање), 55.9 (остали смјештај); здравствене установе у којима особе саме носе накнаду за медицинску рехабилитацију односно свој боравак; пословни субјекти који се баве посредовањем у смјештају у смјештају гостију у: сељачким домаћинствима, кућама, камповима, апартманима и собама, које непосредно изнајмљују грађани/домаћинства. Цјелокупно подручје Босне и Херцеговине је обухваћено истраживањем.

### Извор и метода прикупљања

Подаци о туристичком промету (број долазака и ноћења туриста) и смјештајним капацитетима прикупљају се редовним мјесечним извјештајем (образац ТУ-11). Извјештаји се састављају на основу евиденција у књигама гостију, пружања смјештајних услуга туристима или само посредују у пружању тих услуга.

### Дефиниције

**Туризам** је активност лица која путују и бораве у мјестима ван своје уобичајене средине, не дуже од једне године, у било које сврхе укључујући пословне, разоноду или било коју личну сврху, осим у сврху запошљавања код пословног субјекта са сједиштем у мјесту посјета.

**Турист** је свако лице које у мјесту ван свог пребивалишта, проведе најмање једну ноћ у угоститељском или другом објекту за смјештај туриста, ради одмора или рекреације, здравља, студија, спорта, религије, породице, послова, јавних мисија или скупова.

**Пребивалиште** је мјесто у којем се лице настанило с намјером да у њему стално живи.

**Домаћи туриста** је свако лице са пребивалиштем у Босни и Херцеговини која у неком мјесту у Босни и Херцеговини ван мјеста свог пребивалишта проведе најмање једну ноћ у угоститељском или другом објекту за смјештај туриста.

**Страни туриста** је свако лице са пребивалиштем изван Босне им Херцеговине која привремено борави у Босни и Херцеговини и проведе најмање једну ноћ у угоститељском или другом објекту за смјештај туриста.

### Симболи

- нема појаве

0,0 податак је мањи од 0,05 употријебљене јединице мјере

Публикује Агенција за статистику Босне и Херцеговине, 71000 Сарајево, Зелених беретки 26

Телефон: +387 (33) 911 911 | Телефакс: +387 (33) 220 622

Електронска пошта: [бхас@бхас.гов.ба](mailto:бхас@бхас.гов.ба) | Интернетска страница: [www.бхас.гов.ба](http://www.бхас.гов.ба)

Одговорна лица:

Велимир Јукић, помоћник директора за пословне статистике

Весна Ђужић, директор

Саопћење приредила: Азра Бандер Демировић



Размислите о очувању животне средине прије штампања документа.