



POSLOVNE STATISTIKE

Turizam, kumulativ

Razdoblje siječanj – prosinac 2023.

U razdoblju siječanj – prosinac 2023. turisti su ostvarili 1.733,071 posjetu, što je za 17,3% više u odnosu na isti period 2022. godine i 3.645, 839 noćenja, što je za 13,2% više u odnosu na isto razdoblje 2022. godine.

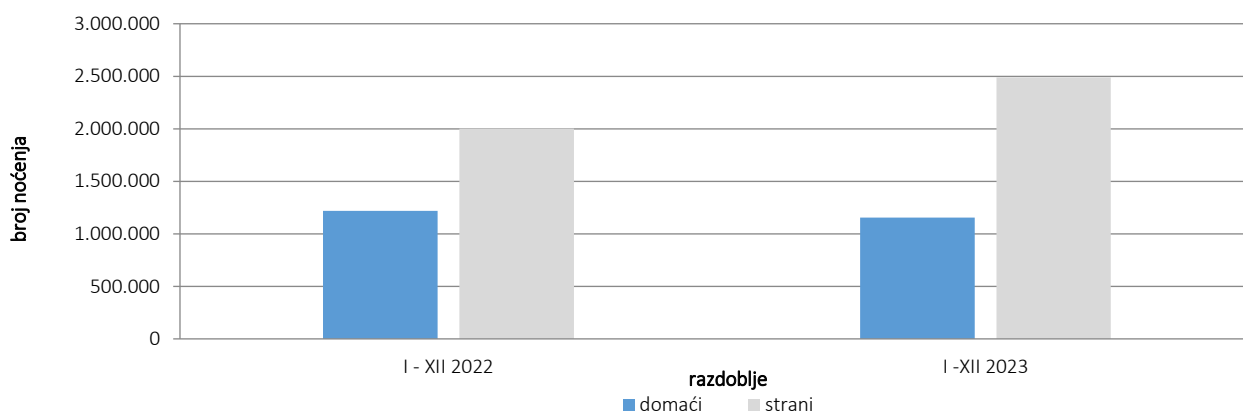
Broj noćenja domaćih turista manji je za 5,1%, dok je broj noćenja stranih turista viši za 24,3% u odnosu na isto razdoblje 2022. godine. U ukupno ostvarenom broju noćenja učešće domaćih turista je 31,7% dok je 68,3% učešće stranih turista.

U strukturi noćenja stranih turista najviše noćenja ostvarili su turisti iz Hrvatske (14,9%), Srbije (12,4%), Turske (8,0%), Slovenije (6,8%), Saudijske Arabije (5,0%), Njemačke (4,8%), SAD (3,3%) i Ujedinjeni Arapski Emirati (3,1%) što je ukupno 58,3%. Turisti iz ostalih zemalja ostvarili su 41,7% noćenja.

Što se tiče duljine boravka stranih turista u našoj zemlji, na prvom mjestu je Kuvajt sa 3,8 noćenja, Katar sa 3,3 noćenja, Egipat i Irska sa 3,2 noćenja, Ujedinjeni Arapski Emirati i Iran sa po 3,0noći, Francuska, Albanija i Bahrein sa po 2,9 noćenja.

Prema vrsti smještajnog objekta najveći broj noćenja ostvaren je u okviru djelatnosti Hoteli i sličan smještaj sa učešćem od 94,3%.

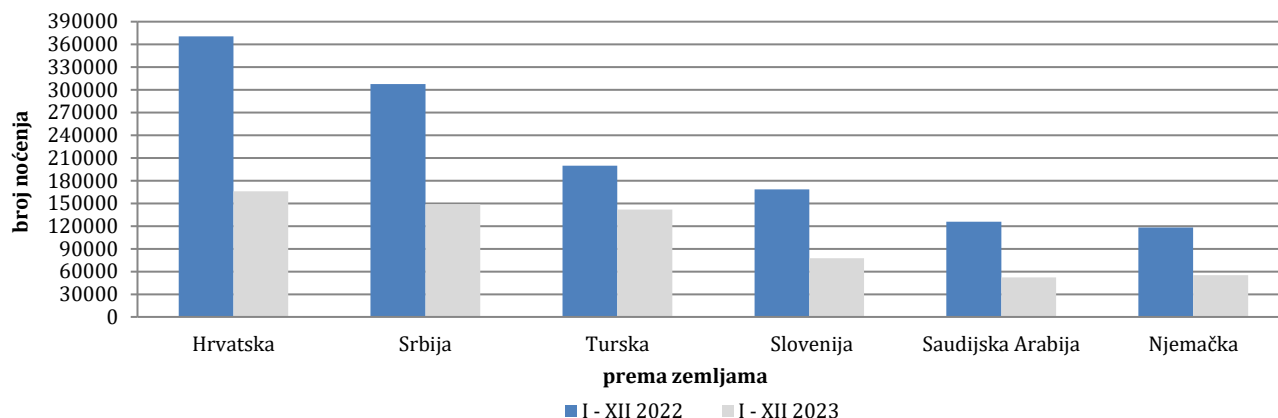
Grafikon 1: Noćenja turista u razdoblju siječanj – prosinac 2022. i 2023.



Tablica 1: Dolasci i noćenja turista

	DOLASCI			NOĆENJA			I – XII 2023	
	I -XII 2022*	I - XII 2023	Indeksi $\frac{I - XII 2023}{I - XII 2022}$	I -XII 2022*	I - XII 2023	Indeksi $\frac{I - XII 2023}{I - XII 2022}$	Struktura noćenja u %	Prosječan broj noćenja po dolasku
Ukupno	1.477.371	1.733.071	117,3	3.221.404	3.645.839	113,2	100,0	2,1
Domaći turisti	562.228	549.902	97,8	1.218.871	1.156.121	94,9	31,7	2,1
Strani turisti	915.143	1.183.169	129,3	2.002.533	2.489.718	124,3	68,3	2,1

*konačan podatak

Grafikon 2: Noćenja stranih turista prema zemlji prebivališta siječanj - prosinac 2022. i 2023.

Tablica 2: Dolasci i noćenja stranih turista prema zemlji prebivališta

	DOLASCI			NOĆENJA			I – XII 2023	
	I -XII 2022*	I - XII 2023	Indeksi $\frac{I - XII 2023}{I - XII 2022}$	I -XII 2022*	I - XII 2023	Indeksi $\frac{I - XII 2023}{I - XII 2022}$	Struktura noćenja %	Prosječan broj noćenja po dolasku
Ukupno	915.143	1.183.169	129,3	2.002.533	2.489.718	124	100,0	2,1
Albanija	3.577	3.810	106,5	6.991	10.966	157	0,4	2,9
Austrija	29.410	35.591	121,0	59.529	70.588	119	2,8	2,0
Belgija	5.974	6.918	115,8	12.951	15.643	121	0,6	2,3
Bugarska	5.585	6.981	125,0	10.695	13.177	123	0,5	1,9
Crna Gora	25.231	30.121	119,4	52.622	65.883	125	2,6	2,2
Češka	6.835	8.384	122,7	13.344	15.638	117	0,6	1,9
Danska	5.750	5.177	90,0	14.987	13.828	92	0,6	2,7
Estonija	462	655	141,8	799	1.406	176	0,1	2,1
Finska	1.424	1.707	119,9	3.279	3.393	103	0,1	2,0
Francuska	16.115	18.175	112,8	48.565	52.898	109	2,1	2,9
Grčka	4.953	6.715	135,6	10.336	14.115	137	0,6	2,1
Nizozemska	17.355	18.759	108,1	42.166	45.714	108	1,8	2,4
Hrvatska	129.753	165.975	127,9	284.403	370.726	130	14,9	2,2
Irska	3.168	3.182	100,4	10.501	10.029	96	0,4	3,2
Island	203	439	216,3	467	993	213	0,0	2,3
Italija	22.370	26.624	119,0	47.925	56.465	118	2,3	2,1
Cipar	517	833	161,1	941	1.470	156	0,1	1,8
Latvija	545	972	178,3	1.042	2.689	258	0,1	2,8
Litva	1.658	1.147	69,2	3.600	1.841	51	0,1	1,6
Luksemburg	1.210	1.063	87,9	2.666	2.377	89	0,1	2,2
Mađarska	13.699	17.666	129,0	29.730	34.136	115	1,4	1,9
Malta	384	1.162	302,6	769	2.479	322	0,1	2,1
Norveška	4.104	4.398	107,2	8.455	9.394	111	0,4	2,1
Njemačka	47.531	55.280	116,3	105.404	118.352	112	4,8	2,1

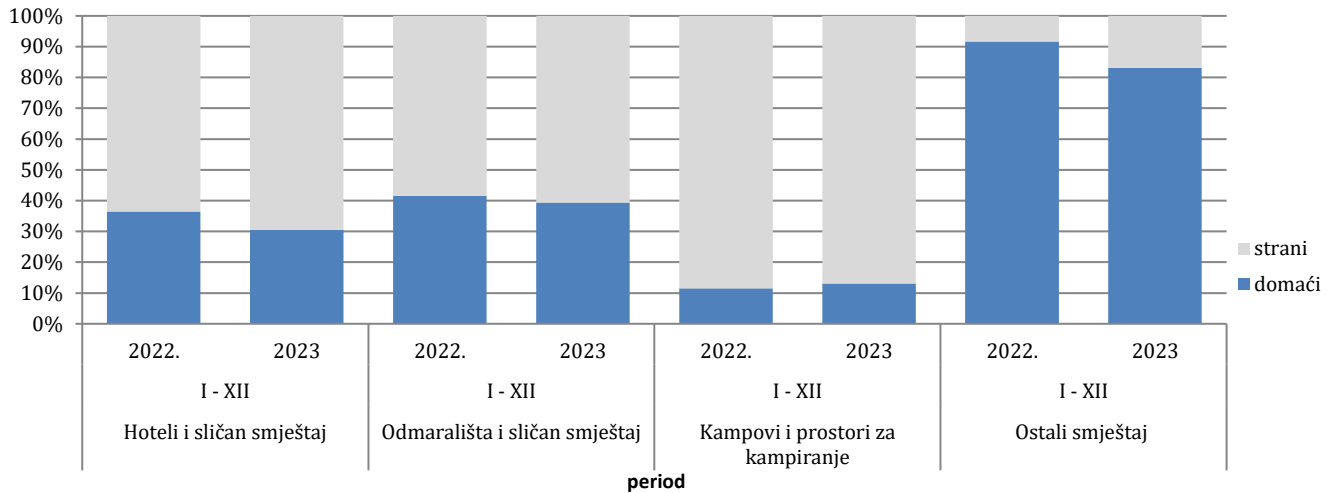
(nastavak na sljedećoj strani)

(nastavak)

	DOLASCI			NOĆENJA			I – XII 2023	
	I -XII 2022*	I - XII 2023	Indeksi I - XII 2023 I - XII 2022	I -XII 2022*	I - XII 2023	Indeksi I - XII 2023 I - XII 2022	Struktura noćenja %	Prosječan broj noćenja po dolasku
Poljska	22.625	23.329	103,1	52.447	56.596	108	2,3	2,4
Portugal	2.433	2.500	102,8	5.874	5.945	101	0,2	2,4
Rumunjska	5.300	5.918	111,7	11.365	11.147	98	0,4	1,9
Rusija	6.633	9.635	145,3	12.914	18.148	141	0,7	1,9
Sjeverna Makedonija	9.701	13.853	142,8	19.947	28.047	141	1,1	2,0
Slovačka	3.932	6.297	160,1	8.741	12.556	144	0,5	2,0
Slovenija	62.407	77.700	124,5	122.715	168.468	137	6,8	2,2
Srbija	142.237	148.893	104,7	288.191	307.660	107	12,4	2,1
Španjolska	9.071	10.335	113,9	22.381	22.717	102	0,9	2,2
Švicarska (uključujući i Lihtenštajn)	13.168	14.497	110,1	27.514	29.712	108	1,2	2,0
Švedska	11.937	11.666	97,7	27.317	26.534	97	1,1	2,3
Turska	62.934	141.876	225,4	99.841	199.819	200	8,0	1,4
Ujedinjeno Kraljevstvo	11.465	14.019	122,3	27.376	36.240	132	1,5	2,6
Ukrajina	2.138	2.408	112,6	5.180	5.511	106	0,2	2,3
Ostale europske zemlje	3.697	2.752	74,4	9.059	7.752	86	0,3	2,8
Egipat	728	806	110,7	2.156	2.583	120	0,1	3,2
Južnoafrička Republika	395	427	108,1	746	819	110	0,0	1,9
Ostale afričke zemlje	1.758	2.305	131,1	4.766	5.558	117	0,2	2,4
Kanada	4.434	5.803	130,9	10.103	13.066	129	0,5	2,3
SAD	29.532	36.043	122,0	66.796	83.092	124	3,3	2,3
Ostale sjeverno-američke zemlje	1.636	997	60,9	3.447	1.967	57	0,1	2,0
Brazil	2.243	3.565	158,9	5.749	7.070	123	0,3	2,0
Ostale zemlje Južne i Srednje Amerike	4.035	6.814	168,9	7.588	12.596	166	0,5	1,8
Bahrein1)	7.701	4.029	52,3	21.078	11.494	55	0,5	2,9
Indija	1.818	3.109	171,0	4.017	6.192	154	0,2	2,0
Iran	355	407	114,6	1.131	1.209	107	0,0	3,0
Izrael	7.547	10.818	143,3	18.575	25.976	140	1,0	2,4
Japan	649	1.745	268,9	1.836	3.098	169	0,1	1,8
Južna, Koreja	3.089	12.860	416,3	4.544	16.717	368	0,7	1,3
Katar1)	3.657	3.986	109,0	10.576	13.173	125	0,5	3,3
Kina	5.234	30.283	578,6	11.355	42.769	377	1,7	1,4
Kuvajt	12.299	14.170	115,2	46.363	53.508	115	2,1	3,8
Malezija	11.860	12.935	109,1	14.018	16.032	114	0,6	1,2
Oman	12.667	15.311	120,9	29.774	36.706	123	1,5	2,4
Saudijska Arabija	33.598	52.336	155,8	80.937	125.639	155	5,0	2,4
Ujedinjeni Arapski Emirati	33.654	25.825	76,7	102.260	78.310	77	3,1	3,0
Ostale azijske zemlje	14.208	20.734	145,9	31.708	37.867	119	1,5	1,8
Australija	3.814	8.650	226,8	8.394	19.686	235	0,8	2,3
Novi Zeland	409	887	216,9	952	2.087	219	0,1	2,4
Ostale zemlje oceanije	332	912	274,7	635	1.452	229	0,1	1,6

*konačan podatak

Grafikon 3: Struktura noćenja turista prema KD BiH¹⁾ u razdoblju siječanj - prosinac 2022. i 2023.



Tablica 3: Dolasci i noćenja turista prema KD BiH¹⁾

	DOLASCI			NOĆENJA			I – XII 2023
	I-XII 2022*	I - XII 2023	Indeksi $\frac{I - XII 2023}{I - XII 2022}$	I-XII 2022*	I - XII 2023	Indeksi $\frac{I - XII 2023}{I - XII 2022}$	Struktura noćenja u %
Ukupno	1.477.371	1.733.071	117,3	3.221.404	3.645.839	113,2	100,0
Hoteli i sličan smještaj	1.416.794	1.664.913	117,5	3.017.697	3.437.131	113,9	94,3
Odmarališta i slični objekti za kraći odmor	38.635	44.084	114,1	98.072	106.887	109,0	2,9
Kampovi i prostori za kampiranje	13.436	15.803	117,6	24.130	28.469	118,0	0,8
Ostali smještaj	8.506	8.271	97,2	81.505	73.352	90,0	2,0
Domaći turisti	562.228	549.902	97,8	1.218.871	1.156.121	94,9	31,7
Hoteli i sličan smještaj	534.337	520.802	97,5	1.100.688	1.049.389	95,3	28,8
Odmarališta i slični objekti za kraći odmor	19.259	20.366	105,7	40.706	42.046	103,3	1,2
Kampovi i prostori za kampiranje	1.491	2.324	155,9	2.767	3.710	134,1	0,1
Ostali smještaj	7.141	6.410	89,8	74.710	60.976	81,6	1,7
Strani turisti	915.143	1.183.169	129,3	2.002.533	2.489.718	124,3	68,3
Hoteli i sličan smještaj	882.457	1.144.111	129,7	1.917.009	2.387.742	124,6	65,5
Odmarališta i slični objekti za kraći odmor	19.376	23.718	122,4	57.366	64.841	113,0	1,8
Kampovi i prostori za kampiranje	11.945	13.479	112,8	21.363	24.759	115,9	0,7
Ostali smještaj	1.365	1.861	136,3	6.795	12.376	182,1	0,3

¹⁾Klasifikacija djelatnosti Bosne i Hercegovine BiH 2010

*)konačan podatak

METODOLOŠKA OBJAŠNENJA

Cilj statističkog istraživanja

Cilj statističkog istraživanja je praćenje turističke aktivnosti u komercijalnim smještajnim objektima i osiguravanje međunarodno usporedivih podataka o statistici turizma u Bosni i Hercegovini u skladu s važećom EU regulativom za statistiku turizma.

Jedinice promatranja

Jedinice promatranja obuhvaćaju sve poslovne subjekte/pravne osobe koje su registrirane za pružanje smještajnih usluga (prema glavnoj djelatnosti područja 55 - KD BiH 2010), fizičke osobe i kućanstva koja iznajmljuju smještajne objekte turistima. Za potrebe istraživanja koristi se Klasifikacija djelatnosti Bosne i Hercegovine - KD BiH 2010, koja je potpuno usklađena s Europskom klasifikacijom ekonomskih djelatnosti NACE Rev.2.

Obuhvat

Izveštajne jedinice obuhvaćaju sve poslovne subjekte (tvrtke, obrte, zadruge, institucije, udruge itd.) i njihove sastavne dijelove koji su registrirani prema KD BiH 2010 u granama: 55.1 (hoteli i slični smještaji), 55.2 (odmarališta i slični objekti za kraći odmor), 55.3 (kampovi i prostori za kampiranje), 55.9 (ostali smještaj); zdravstvene ustanove u kojima osobe same plaćaju naknadu za medicinsku rehabilitaciju ili boravak; poslovne subjekte koji posreduju u smještaju gostiju u seoskim domaćinstvima, kućama, kampovima, apartmanima i sobama koje iznajmljuju izravno građani/kućanstva. Cijelo područje Bosne i Hercegovine obuhvaćeno je istraživanjem.

Izvor i metoda prikupljanja

Podaci o turističkom prometu (broj dolazaka i noćenja turista) i smještajnim kapacitetima prikupljaju se redovitim mjesečnim izvješćem (obrazac TU-11). Izvješća se sastavljaju na temelju evidencija u knjigama gostiju, pružanja smještajnih usluga turistima ili samo posredovanja u pružanju tih usluga.

Definicije

Turizam je aktivnost koju obavljaju osobe koje putuju i borave izvan svoje uobičajene sredine, ne dulje od jedne godine, iz bilo kojeg razloga, uključujući poslovne, rekreativne ili osobne svrhe, osim ako putuju u svrhu zaposlenja kod poslovnog subjekta koji se nalazi na odredištu.

Turist je svaka osoba koja u mjestu izvan svog prebivališta provede najmanje jednu noć u ugostiteljskom ili drugom objektu za smještaj turista, s ciljem odmora, rekreacije, zdravlja, studiranja, sporta, religije, posla, javnih događanja ili skupova.

Prebivalište je mjesto u kojem se osoba trajno nastanila s namjerom stalnog boravka.

Domaći turist je svaka osoba s prebivalištem u Bosni i Hercegovini koja provede najmanje jednu noć u nekom mjestu u Bosni i Hercegovini izvan svog prebivališta u ugostiteljskom ili drugom objektu za smještaj turista.

Strani turist je svaka osoba koja nema stalno prebivalište u Bosni i Hercegovini, a provede najmanje jednu noć u ugostiteljskom ili drugom objektu za smještaj gostiju u Bosni i Hercegovini. Znakovi

- nema pojave

0,0 podatak je manji od 0,05 upotrijebljene jedinice mjere

Publikuje Agencija za statistiku Bosne i Hercegovine, 71000 Sarajevo, Zelenih beretki 26

Telefon: +387 (33) 911 911 | Telefaks: +387 (33) 220 622

Elektronska pošta: bhas@bhas.gov.ba | Internetska stranica: www.bhas.gov.ba

Odgovorne osobe:

Velimir Jukić, pomoćnik ravnateljice za poslovne statistike

Vesna Čužić, ravnateljica

Priopćenje priredila: Azra Bander Demirović i Mirza Agić



Razmislite o očuvanju okoliša prije tiskanja dokumenta.