



## POSLOVNE STATISTIKE

### Turizam, kumulativ

Razdoblje siječanj – studeni 2023.

U razdoblju siječanj – studeni 2023. turisti su ostvarili 1.621,831 posjetu, što je za 18,0% više u odnosu na isti razdoblje 2022. godine i 3.431,903 noćenja, što je za 13,7% više u odnosu na isto razdoblje 2022. godine.

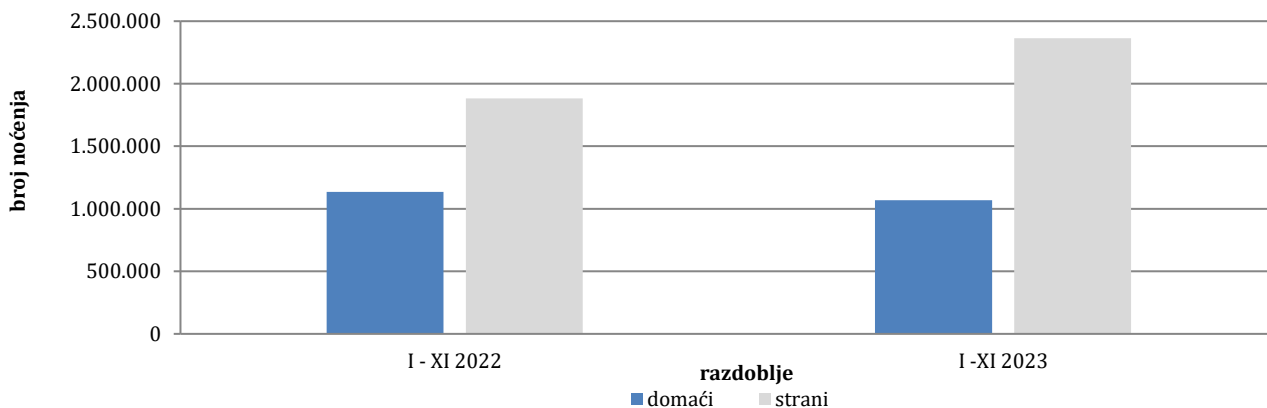
Broj noćenja domaćih turista manji je za 5,8%, dok je broj noćenja stranih turista viši za 25,5% u odnosu na isto razdoblje 2022. godine. U ukupno ostvarenom broju noćenja učešće domaćih turista je 31,1% dok je 68,9% učešće stranih turista.

U strukturi noćenja stranih turista najviše noćenja ostvarili su turisti iz Hrvatske (14,2%), Srbije (12,3%), Turske (8,1%), Slovenije (6,7%), Saudijske Arabije (5,3%), Njemačke (4,8%), SAD (3,4%) i Ujedinjeni Arapski Emirati (3,1%) što je ukupno 57,9%. Turisti iz ostalih zemalja ostvarili su 42,1% noćenja.

Što se tiče duljine boravka stranih turista u našoj zemlji, na prvom mjestu je Kuvajt sa 3,8 noćenja, Katar sa 3,3 noćenja, Egipat i Irska sa 3,2 noćenja, Ujedinjeni Arapski Emirati i Iran sa po 3,0 noći, Francuska, Albanija i Bahrein sa po 2,9 noćenja.

Prema vrsti smještajnog objekta najveći broj noćenja ostvaren je u okviru djelatnosti Hoteli i sličan smještaj sa učešćem od 94,2%.

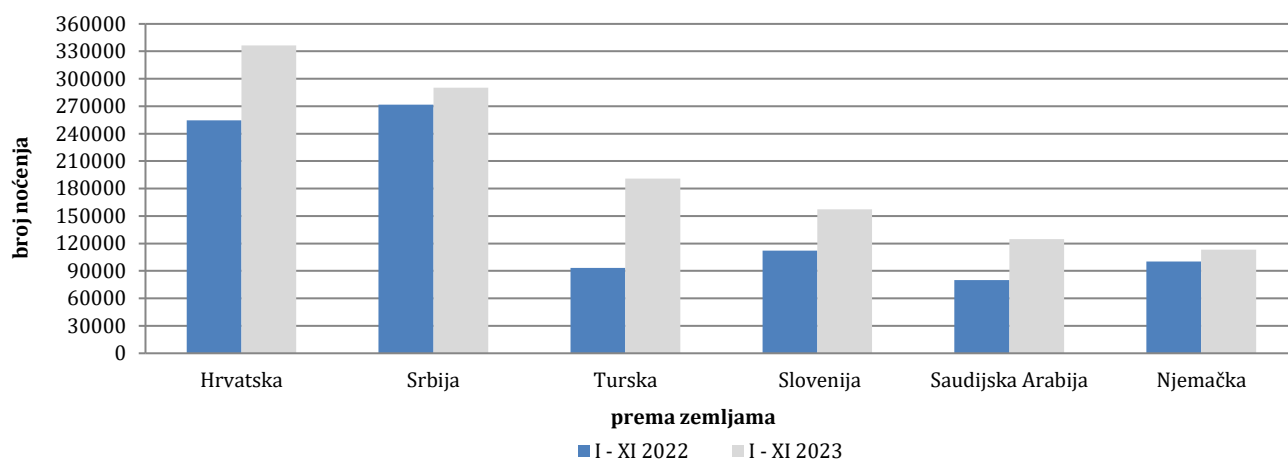
Grafikon 1: Noćenja turista u periodu siječanj - studeni 2022. i 2023.



**Tablica 1: Dolasci i noćenja turista**

	DOLASCI			NOĆENJA			I – XI 2023	
	I - XI 2022*	I - XI 2023	Indeksi $\frac{I - XI 2023}{I - XI 2022}$	I - XI 2022*	I - XI 2023	Indeksi $\frac{I - XI 2023}{I - XI 2022}$	Struktura noćenja u %	Prosječan broj noćenja po dolasku
<b>Ukupno</b>	<b>1.374.479</b>	<b>1.621.831</b>	<b>118,0</b>	<b>3.017.683</b>	<b>3.431.903</b>	<b>113,7</b>	<b>100,0</b>	<b>2,1</b>
<b>Domaći turisti</b>	516.114	499.712	<b>96,8</b>	1.134.579	1.068.763	94,2	31,1	2,1
<b>Strani turisti</b>	858.365	1.122.119	<b>130,7</b>	1.883.104	2.363.140	125,5	68,9	2,1

\*konačan podatak

**Grafikon 2: Noćenja stranih turista prema zemlji prebivališta siječanj - studeni 2022. i 2023.**

**Tablica 2: Dolasci i noćenja stranih turista prema zemlji prebivališta**

	DOLASCI			NOĆENJA			I – XI 2023	
	I - XI 2022*	I - XI 2023	Indeksi $\frac{I - XI 2023}{I - XI 2022}$	I - XI 2022*	I - XI 2023	Indeksi $\frac{I - XI 2023}{I - XI 2022}$	Struktura noćenja %	Prosječan broj noćenja po dolasku
<b>UKUPNO</b>	<b>858.365</b>	<b>1.122.119</b>	<b>130,7</b>	<b>1.883.104</b>	<b>2.363.140</b>	<b>125,5</b>	<b>100,0</b>	<b>2,1</b>
Albanija	3.360	3.590	106,8	6.585	10.447	158,6	0,4	2,9
Austrija	27.232	33.009	121,2	54.628	64.983	119,0	2,7	2,0
Belgija	5.766	6.757	117,2	12.476	15.278	122,5	0,6	2,3
Bugarska	5.193	6.483	124,8	9.717	12.133	124,9	0,5	1,9
Crna Gora	22.851	27.657	121,0	48.371	61.226	126,6	2,6	2,2
Češka	6.667	8.230	123,4	12.960	15.292	118,0	0,6	1,9
Danska	5.649	5.088	90,1	14.744	13.594	92,2	0,6	2,7
Estonija	455	650	142,9	788	1.393	176,8	0,1	2,1
Finska	1.401	1.675	119,6	3.233	3.322	102,8	0,1	2,0
Francuska	15.745	17.755	112,8	47.755	51.936	108,8	2,2	2,9
Grčka	4.804	6.613	137,7	10.054	13.734	136,6	0,6	2,1
Nizozemska	16.983	18.313	107,8	41.242	44.781	108,6	1,9	2,4
Hrvatska	116.605	150.385	129,0	254.580	336.522	132,2	14,2	2,2
Irska	3.086	3.111	100,8	10.292	9.878	96,0	0,4	3,2
Island	203	431	212,3	467	982	210,3	0,0	2,3
Italija	21.272	25.549	120,1	45.290	54.257	119,8	2,3	2,1
Cipar	506	820	162,1	918	1.425	155,2	0,1	1,7

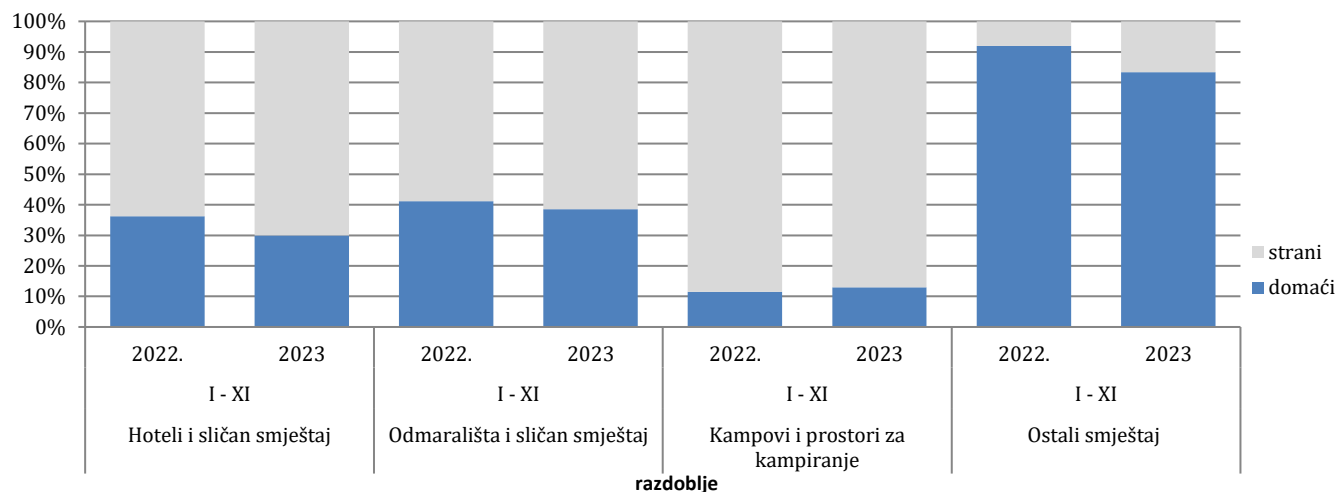
(nastavak na slijedećoj strani)

(nastavak)

	DOLASCI			NOĆENJA			I – XI 2023	
	I - XI 2022*	I - XI 2023	Indeksi I - XI 2023 I - XI 2022	I - XI 2022*	I - XI 2023	Indeksi I - XI 2023 I - XI 2022	Struktura noćenja %	Prosječan broj noćenja po dolasku
Latvija	538	968	179,9	1.027	2.684	261	0,1	2,8
Litva	1.646	1.122	68,2	3.584	1.785	50	0,1	1,6
Luksemburg	1.148	992	86,4	2.543	2.150	85	0,1	2,2
Mađarska	13.193	17.124	129,8	28.628	33.139	116	1,4	1,9
Malta	369	1.137	308,1	741	2.440	329	0,1	2,1
Norveška	3.981	4.299	108,0	8.210	9.227	112	0,4	2,1
Njemačka	45.352	53.102	117,1	100.394	113.423	113	4,8	2,1
Poljska	22.297	23.049	103,4	51.743	55.932	108	2,4	2,4
Portugal	2.405	2.453	102,0	5.793	5.835	101	0,2	2,4
Rumunjska	5.083	5.772	113,6	10.852	10.830	100	0,5	1,9
Rusija	5.731	9.011	157,2	11.411	16.963	149	0,7	1,9
Sjeverna Makedonija	8.988	12.669	141,0	18.177	25.778	142	1,1	2,0
Slovačka	3.815	5.848	153,3	8.546	11.664	136	0,5	2,0
Slovenija	57.319	72.160	125,9	112.119	157.187	140	6,7	2,2
Srbija	132.846	139.132	104,7	271.719	290.165	107	12,3	2,1
Španjolska	8.918	10.091	113,2	22.033	21.943	100	0,9	2,2
Švicarska (uključujući i Lihtenštajn)	12.321	13.603	110,4	25.674	27.764	108	1,2	2,0
Švedska	11.492	11.313	98,4	26.367	25.804	98	1,1	2,3
Turska	59.586	137.382	230,6	93.395	190.903	204	8,1	1,4
Ujedinjeno Kraljevstvo	10.927	13.261	121,4	26.114	34.391	132	1,5	2,6
Ukrajina	1.940	2.271	117,1	4.846	5.175	107	0,2	2,3
Ostale europske zemlje	3.572	2.578	72,2	8.792	7.271	83	0,3	2,8
Egipat	668	777	116,3	1.996	2.474	124	0,1	3,2
Južnoafrička Republika	386	419	108,5	732	810	111	0,0	1,9
Ostale afričke zemlje	1.673	2.181	130,4	4.561	5.348	117	0,2	2,5
Kanada	4.326	5.630	130,1	9.760	12.648	130	0,5	2,2
SAD	28.621	35.123	122,7	64.762	80.861	125	3,4	2,3
Ostale sjeverno- američke zemlje	1.610	975	60,6	3.359	1.914	57	0,1	2,0
Brazil	2.156	3.513	162,9	5.580	6.829	122	0,3	1,9
Ostale zemlje Južne i Srednje Amerike	3.910	6.714	171,7	7.374	12.376	168	0,5	1,8
Bahrein1)	7.528	3.993	53,0	20.574	11.399	55	0,5	2,9
Indija	1.621	2.986	184,2	3.653	5.900	162	0,2	2,0
Iran	316	391	123,7	1.030	1.172	114	0,0	3,0
Izrael	7.476	10.792	144,4	18.412	25.908	141	1,1	2,4
Japan	618	1.692	273,8	1.734	3.000	173	0,1	1,8
Južna, Koreja (Katar1)	2.965	12.537	422,8	4.349	16.364	376	0,7	1,3
Kina	3.560	3.860	108,4	10.384	12.628	122	0,5	3,3
Kina	4.516	28.407	629,0	9.952	39.808	400	1,7	1,4
Kuvajt	12.192	13.977	114,6	46.088	52.917	115	2,2	3,8
Malezija	9.853	11.898	120,8	11.810	14.843	126	0,6	1,2
Oman	12.380	15.147	122,4	29.089	36.309	125	1,5	2,4
Saudijska Arabija	33.276	51.916	156,0	80.044	124.713	156	5,3	2,4
Ujedinjeni Arapski Emirati	30.474	24.481	80,3	92.368	73.655	80	3,1	3,0
Ostale azijske zemlje	12.621	19.135	151,6	29.105	35.377	122	1,5	1,8
Australija	3.674	8.424	229,3	8.117	18.946	233	0,8	2,2
Novi Zeland	391	863	220,7	900	1.963	218	0,1	2,3
Ostale zemlje oceanije	309	835	270,2	563	1.342	238	0,1	1,6

\*konačan podatak

**Grafikon 3: Struktura noćenja turista prema KD BiH<sup>1)</sup> u razdoblju siječanj - studeni 2022. i 2023.**



**Tablica 3: Dolasci i noćenja turista prema Klasifikaciji djelatnosti <sup>1)</sup>**

	DOLASCI			NOĆENJA			I - XI 2023
	I - XI 2022*	I - XI 2023	Indeksi I - XI 2023 I - XI 2022	I - XI 2022*	I - XI 2023	Indeksi I - XI 2023 I - XI 2022	Struktura noćenja u %
<b>UKUPNO</b>	1.374.479	1.621.831	118,0	3.017.683	3.431.903	113,7	100,0
Hoteli i sličan smještaj	1.316.961	1.557.044	118,2	2.824.818	3.234.427	114,5	94,2
Odmarališta i slični objekti za kraći odmor	36.367	41.375	113,8	92.585	100.534	108,6	2,9
Kampovi i prostori za kampiranje	13.224	15.625	118,2	23.719	28.225	119,0	0,8
Ostali smještaj	7.927	7.787	98,2	76.561	68.717	89,8	2,0
<b>Domaći turisti</b>	516.114	499.712	96,8	1.134.579	1.068.763	94,2	31,1
Hoteli i sličan smještaj	489.864	472.573	96,5	1.023.320	969.036	94,7	28,2
Odmarališta i slični objekti za kraći odmor	18.033	18.729	103,9	38.114	38.750	101,7	1,1
Kampovi i prostori za kampiranje	1.476	2.304	156,1	2.743	3.669	133,8	0,1
Ostali smještaj	6.741	6.106	90,6	70.402	57.308	81,4	1,7
<b>Strani turisti</b>	858.365	1.122.119	130,7	1.883.104	2.363.140	125,5	68,9
Hoteli i sličan smještaj	827.097	1.084.471	131,1	1.801.498	2.265.391	125,8	66,0
Odmarališta i slični objekti za kraći odmor	18.334	22.646	123,5	54.471	61.784	113,4	1,8
Kampovi i prostori za kampiranje	11.748	13.321	113,4	20.976	24.556	117,1	0,7
Ostali smještaj	1.186	1.681	141,7	6.159	11.409	185,2	0,3

<sup>1)</sup>Klasifikacija djelatnosti Bosne i Hercegovine BiH 2010

\*)konačan podatak

## METODOLOŠKA OBJAŠNENJA

### Cilj statističkog istraživanja

Cilj statističkog istraživanja je praćenje turističke aktivnosti u komercijalnim smještajnim objektima i osiguravanje međunarodno usporedivih podataka o statistici turizma u Bosni i Hercegovini sukladno važećom EU regulativom za statistiku turizma.

### Jedinice promatranja

Jedinice promatranja obuhvaćaju sve poslovne subjekte/pravne osobe koje su registrirane za pružanje smještajnih usluga (prema glavnoj djelatnosti područja 55 - KD BiH 2010), fizičke osobe i kućanstva koja iznajmljuju smještajne objekte turistima. Za potrebe istraživanja koristi se Klasifikacija djelatnosti Bosne i Hercegovine - KD BiH 2010, koja je potpuno usklađena s Europskom klasifikacijom ekonomskih djelatnosti NACE Rev.2.

### Obuhvat

Izveštajne jedinice obuhvaćaju sve poslovne subjekte (tvrtke, obrte, zadruge, institucije, udruge itd.) i njihove sastavne dijelove koji su registrirani prema KD BiH 2010 u granama: 55.1 (hoteli i slični smještaji), 55.2 (odmarališta i slični objekti za kraći odmor), 55.3 (kampovi i prostori za kampiranje), 55.9 (ostali smještaj); zdravstvene ustanove u kojima osobe same plaćaju naknadu za medicinsku rehabilitaciju ili boravak; poslovne subjekte koji posreduju u smještaju gostiju u seoskim kućanstvima, kućama, kampovima, apartmanima i sobama koje iznajmljuju izravno građani/kućanstva. Cijelo područje Bosne i Hercegovine obuhvaćeno je istraživanjem.

### Izvor i metoda prikupljanja

Podaci o turističkom prometu (broj dolazaka i noćenja turista) i smještajnim kapacitetima prikupljaju se redovitim mjesečnim izvješćem (obrazac TU-11). Izvješća se sastavljaju na temelju evidencija u knjigama gostiju, pružanja smještajnih usluga turistima ili samo posredovanja u pružanju tih usluga.

### Definicije

**Turizam** je aktivnost koju obavljaju osobe koje putuju i borave izvan svoje uobičajene sredine, ne dulje od jedne godine, iz bilo kojeg razloga, uključujući poslovne, rekreativne ili osobne svrhe, osim ako putuju u svrhu zaposlenja kod poslovnog subjekta koji se nalazi na odredištu.

**Turist** je svaka osoba koja u mjestu izvan svog prebivališta provede najmanje jednu noć u ugostiteljskom ili drugom objektu za smještaj turista, s ciljem odmora, rekreacije, zdravlja, studiranja, sporta, religije, posla, javnih događanja ili skupova.

**Prebivalište** je mjesto u kojem se osoba trajno nastanila s namjerom stalnog boravka.

**Domaći turist** je svaka osoba s prebivalištem u Bosni i Hercegovini koja provede najmanje jednu noć u nekom mjestu u Bosni i Hercegovini izvan svog prebivališta u ugostiteljskom ili drugom objektu za smještaj turista.

**Strani turist** je svaka osoba koja nema stalno prebivalište u Bosni i Hercegovini, a provede najmanje jednu noć u ugostiteljskom ili drugom objektu za smještaj gostiju u Bosni i Hercegovini. Znakovi

- nema pojave

0,0 podatak je manji od 0,05 upotrijebljene jedinice mjere

Publikuje Agencija za statistiku Bosne i Hercegovine, 71000 Sarajevo, Zelenih beretki 26

Telefon: +387 (33) 911 911 | Telefaks: +387 (33) 220 622

Elektronska pošta: [bhas@bhas.gov.ba](mailto:bhas@bhas.gov.ba) | Internetska stranica: [www.bhas.gov.ba](http://www.bhas.gov.ba)

Odgovorne osobe:

Velimir Jukić, pomoćnik ravnateljice za poslovne statistike

Vesna Čužić, ravnateljica

Priopćenje priredila: Azra Bander Demirović i Mirza Agić



Razmislite o očuvanju okoliša prije tiskanja dokumenta.