



PRIOPĆENJE



Obvezni ste da prilikom dozvoljenih radnji, u svom proizvodu ili aplikaciji navedete izvor podataka.

GODINA XVIII

SARAJEVO, 05.04.2024.

BROJ 2

POSLOVNE STATISTIKE

Turizam, veljača 2023.

U Bosni i Hercegovini u mjesecu veljači 2024. turisti su ostvarili 93.943 posjete, što je više za 3,7% u odnosu na siječanj 2024. i za 5,5% više u odnosu na veljaču 2023. godine. Turisti su ostvarili 209.309 noćenja, što je manje za 1,4% u odnosu na siječanj 2024. i za 0,8% manje u odnosu na veljaču 2023. godine. U ukupno ostvarenom broju noćenja učešće domaćih turista je 35,0% dok je 65,0% učešće stranih turista.

Broj noćenja domaćih turista manji je za 4,7% u odnosu na siječanj 2024. i veći za 4,3% u odnosu na veljaču 2023. godine. Broj noćenja stranih turista veći je za 0,5% u odnosu na siječanj 2024. i manji za 1,0% u odnosu na veljaču 2023. godine.

U strukturi noćenja stranih turista u veljači 2024. najviše noćenja ostvarili su turisti iz Hrvatske (32,6%), Srbije (21,2%), Slovenije (8,2%), Turske (4,8%), Njemačke (2,8%) i Ujedinjenog Kraljevstva (2,7%) što je ukupno 72,3%. Turisti iz ostalih zemalja ostvarili su 27,7% noćenja.

Što se tiče duljine boravka stranih turista u našoj zemlji, na prvom mjestu su turisti iz Novi Zeland sa 10,9 noći, Iran sa 5,7 noći, Austrija sa 4,4 noći, Bahrein sa 3,6 noći, Rumunija i Katar sa po 3,5 noći u prosjeku.

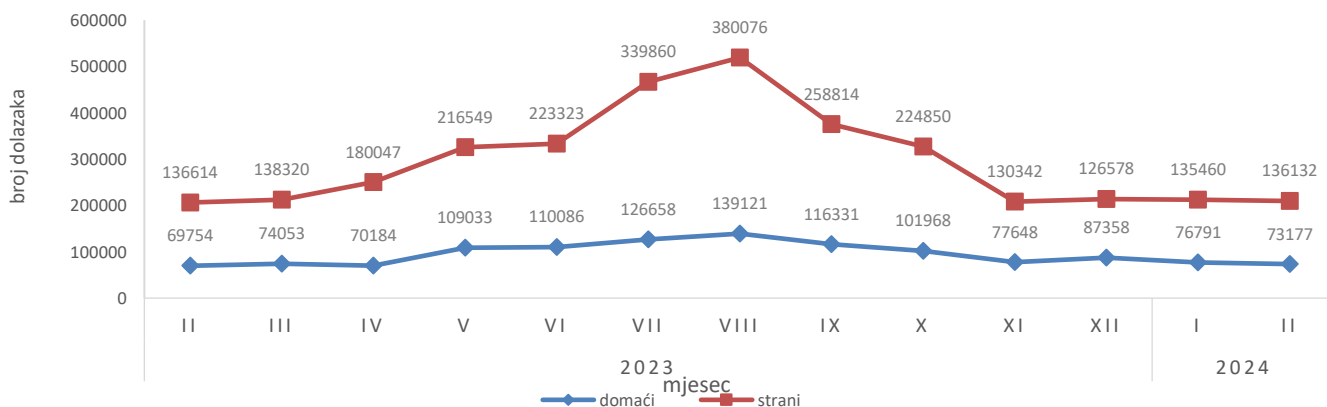
Turistima je u veljači 2024. u Bosni i Hercegovini bilo na raspolaganju 19.162 soba, apartmana i mjesta za kampiranje što je što je za 2,1% više u odnosu na veljaču 2023. i 42.378 raspoloživa kreveta što je više za 2,8% u odnosu na isti mjesec 2023. godine.

U veljači 2024. u okviru djelatnosti - Hoteli i sličan smještaj turistima je bilo na raspolaganju ukupno 17.835 soba i apartmana što je za 2,6% više u odnosu na veljaču 2023. i 38.068 kreveta što je za 3,1% više u odnosu na isti mjesec prethodne godine.

Neto stopa iskorištenosti soba u veljači 2024. iznosila je 23,7%, a stalnih kreveta 18,1%, dok je u veljaču 2023. stopa iskorištenosti soba iznosila 24,0%, a stalnih kreveta 19,2%.

Prema vrsti smještajnog objekta najveći broj noćenja ostvaren je u okviru djelatnosti Hoteli i sličan smještaj sa učešćem od 95,2%.

Grafikon 1: Noćenja turista po mjesecima za razdoblje veljača 2023. - veljača 2024.

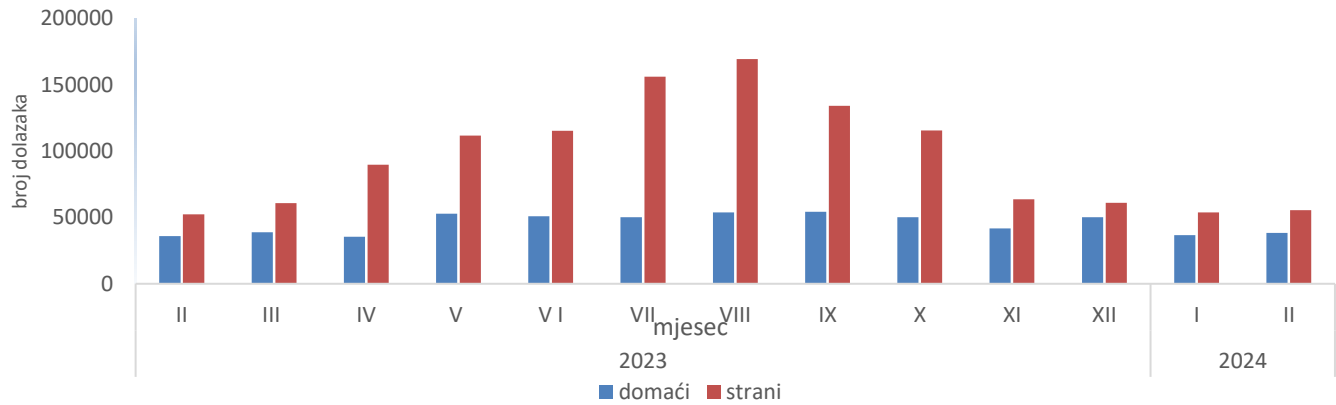


Tablica 1: Dolasci i noćenja turista

	Dolasci					Noćenja					II 2024	
	II 2023*	I 2024	II 2024	Indeksi II 2024 I 2024	Indeksi II 2024 II 2023	II 2023*	I 2024	II 2024	Indeksi II 2024 I 2024	Indeksi II 2024 II 2023	Struktura noćenja u %	Prosječan broj noćenja po dolasku
UKUPNO	89.072	90.614	93.943	103,7	105,5	207.665	212.251	209.309	98,6	100,8	100,0	2,2
Domaći turisti	36.295	36.784	38.388	104,4	105,8	70.169	76.791	73.177	95,3	104,3	35,0	1,9
Strani turisti	52.777	53.830	55.555	103,2	105,3	137.496	135.460	136.132	100,5	99,0	65,0	2,5

*konačan podatak

Grafikon 2: Dolasci turista po mjesecima za razdoblje veljača 2023. - veljača 2024.



Tablica 2: Dolasci i noćenja stranih turista prema zemlji prebivališta

	Dolasci					Noćenja					II 2024	
	II 2023*	I 2024	II 2024	Indeksi II 2024 I 2024	Indeksi II 2024 II 2023	II 2023*	I 2024	II 2024	Indeksi II 2024 I 2024	Indeksi II 2024 II 2023	Struktura noćenja u %	Prosječan broj noćenja po dolasku
Strani turisti	52.777	53.830	55.555	103,2	105,3	137.496	135.460	136.132	100,5	99,0	100,0	2,5
Albanija	134	161	142	88,2	106,0	507	431	472	109,5	93,1	0,3	3,3
Austrija	1.428	1.510	1.498	99,2	104,9	3.312	3.144	3.242	103,1	97,9	2,4	2,2
Belgija	215	105	152	144,8	70,7	515	269	436	162,1	84,7	0,3	2,9
Bugarska	146	202	209	103,5	143,2	287	482	371	77,0	129,3	0,3	1,8
Crna Gora	1.879	3.253	1.582	48,6	84,2	4.108	8.904	3.577	40,2	87,1	2,6	2,3
Češka	257	109	197	180,7	76,7	532	234	443	189,3	83,3	0,3	2,2
Danska	131	64	98	153,1	74,8	373	182	248	136,3	66,5	0,2	2,5
Estonija	19	5	19	380,0	100,0	123	23	35	152,2	28,5	0,0	1,8
Finska	42	45	39	86,7	92,9	114	95	107	112,6	93,9	0,1	2,7
Francuska	508	255	400	156,9	78,7	1.201	584	899	153,9	74,9	0,7	2,2
Grčka	103	104	136	130,8	132,0	165	417	463	111,0	280,6	0,3	3,4
Nizozemska	450	281	435	154,8	96,7	1.206	638	1.182	185,3	98,0	0,9	2,7
Hrvatska	16.847	17.694	16.733	94,6	99,3	45.838	46.661	44.427	95,2	96,9	32,6	2,7
Irska	85	49	84	171,4	98,8	172	127	215	169,3	125,0	0,2	2,6
Island	7	2	12	600,0	171,4	27	2	25	1)	92,6	0,0	2,1
Italija	1.079	904	943	104,3	87,4	2.331	2.185	2.336	106,9	100,2	1,7	2,5
Cipar	12	22	17	77,3	141,7	20	63	50	79,4	250,0	0,0	2,9
Latvija	41	8	16	200,0	39,0	126	26	39	150,0	31,0	0,0	2,4
Litva	30	14	26	185,7	86,7	84	42	81	192,9	96,4	0,1	3,1
Luksemburgg	48	62	21	33,9	43,8	124	339	67	19,8	54,0	0,0	3,2
Mađarska	478	450	448	99,6	93,7	1.301	726	839	115,6	64,5	0,6	1,9
Malta	18	4	9	225,0	50,0	39	16	21	131,3	53,8	0,0	2,3
Norveška	125	87	77	88,5	61,6	325	238	154	64,7	47,4	0,1	2,0
Njemačka	1.884	1.622	1.675	103,3	88,9	4.816	4.114	3.832	93,1	79,6	2,8	2,3

(nastavak na sljedećoj strani)

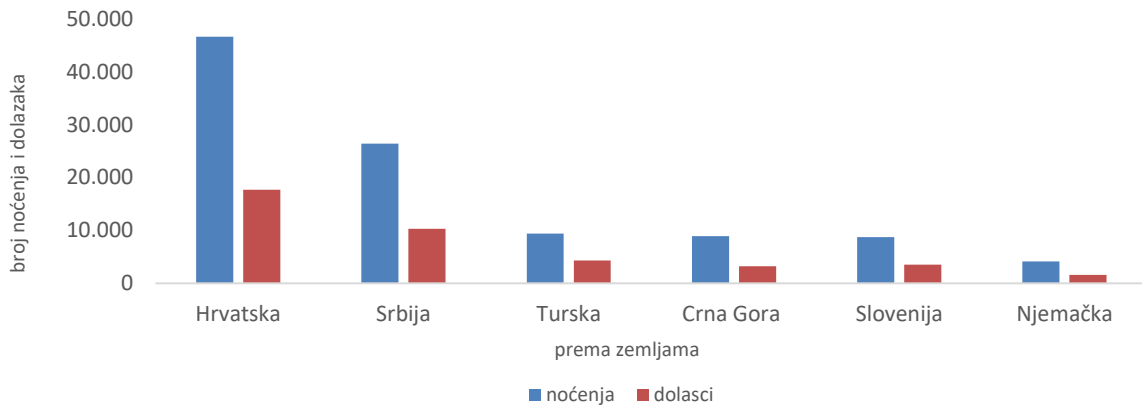
(nastavak)

	Dolasci					Noćenja					II 2024	
	II 2023*	I 2024	II 2024	Indeksi II 2024 I 2024	Indeksi II 2024 II 2023	II 2023*	I 2024	II 2024	Indeksi II 2024 I 2024	Indeksi II 2024 II 2023	Struktura noćenja u %	Prosječan broj noćenja po dolasku
Poljska	216	245	376	153,5	174,1	439	562	1.001	178,1	228,0	0,7	2,7
Portugal	71	39	51	130,8	71,8	173	63	86	136,5	49,7	0,1	1,7
Rumunjska	178	205	294	143,4	165,2	424	864	1.042	120,6	245,8	0,8	3,5
Rusija Sjeverna Makedonija	794	665	612	92,0	77,1	1.403	1.519	1.143	75,2	81,5	0,8	1,9
Slovačka	456	518	555	107,1	121,7	1.294	1.150	1.061	92,3	82,0	0,8	1,9
Slovenija	120	171	167	97,7	139,2	255	265	400	150,9	156,9	0,3	2,4
Srbija	3.794	3.528	4.267	120,9	112,5	12.170	8.720	11.195	128,4	92,0	8,2	2,6
Srbija	10.652	10.305	11.719	113,7	110,0	28.962	26.419	28.827	109,1	99,5	21,2	2,5
Španjolska Švicarska (uključujući Lihtenštajn)	198	126	128	101,6	64,6	475	276	235	85,1	49,5	0,2	1,8
Švedska	576	518	491	94,8	85,2	1.211	1.248	1.157	92,7	95,5	0,8	2,4
Turska	338	240	373	155,4	110,4	839	566	869	153,5	103,6	0,6	2,3
Turska Ujedinjeno Kraljevstvo	2.592	4.318	3.466	80,3	133,7	5.229	9.389	6.590	70,2	126,0	4,8	1,9
Ukrajina	925	522	1.126	215,7	121,7	3.366	1.770	3.740	211,3	111,1	2,7	3,3
Ostale europske zemlje	124	98	115	117,3	92,7	244	295	302	102,4	123,8	0,2	2,6
Egipat	150	137	139	101,5	92,7	351	364	360	98,9	102,6	0,3	2,6
Južnoafrička Republika	48	35	50	142,9	104,2	123	139	124	89,2	100,8	0,1	2,5
Ostale afričke zemlje	19	55	14	25,5	73,7	29	229	29	12,7	100,0	0,0	2,1
Kanada	70	89	111	124,7	158,6	191	403	444	110,2	232,5	0,3	4,0
SAD	131	97	136	140,2	103,8	397	243	433	178,2	109,1	0,3	3,2
Ostale zemlje Sjeverne Amerike	971	996	841	84,4	86,6	2.455	2.724	2.162	79,4	88,1	1,6	2,6
Brazil	16	13	8	61,5	50,0	39	25	25	100,0	64,1	0,0	3,1
Ostale zemlje Južne i Srednje Amerike	70	85	61	71,8	87,1	130	164	158	96,3	121,5	0,1	2,6
Bahrein	124	73	65	89,0	52,4	315	198	175	88,4	55,6	0,1	2,7
Indija	70	10	30	300,0	42,9	224	14	107	764,3	47,8	0,1	3,6
Iran	102	51	65	127,5	63,7	160	119	150	126,1	93,8	0,1	2,3
Izrael	56	10	50	500,0	89,3	113	24	284	1)	251,3	0,2	5,7
Japan	69	27	26	96,3	37,7	132	64	51	79,7	38,6	0,0	2,0
Južna Koreja	66	90	77	85,6	116,7	168	161	119	73,9	70,8	0,1	1,5
Katar	20	59	40	67,8	200,0	27	86	124	144,2	459,3	0,1	3,1
Kina	55	58	50	86,2	90,9	140	131	174	132,8	124,3	0,1	3,5
Kuvajt	566	1.533	2.030	132,4	358,7	1.187	2.283	3.055	133,8	257,4	2,2	1,5
Malezija	160	234	213	91,0	133,1	554	801	623	77,8	112,5	0,5	2,9
Oman	705	192	1.031	537,0	146,2	870	230	1.201	522,2	138,0	0,9	1,2
Saudijska Arabija Ujedinjeni Arapski Emirati	594	193	69	35,8	11,6	1.240	543	225	41,4	18,1	0,2	3,3
Ostale azijske zemlje	181	342	329	96,2	181,8	536	771	1.005	130,4	187,5	0,7	3,1
Australija	844	455	420	92,3	49,8	2.507	1.378	1.290	93,6	51,5	0,9	3,1
Novi Zeland Ostale zemlje Oceanije	508	292	855	292,8	168,3	989	619	1.937	312,9	195,9	1,4	2,3
Australija	131	184	104	56,5	79,4	336	663	461	69,5	137,2	0,3	4,4
Novi Zeland Ostale zemlje Oceanije	16	9	15	166,7	93,8	46	33	163	493,9	354,3	0,1	10,9
Oceanije	35	1	18	1)	51,4	107	3	44	1)	41,1	0,0	2,4

1) indeks veći od 999

*konačan podatak

Grafikon 3: Noćenja i dolasci stranih turista prema zemlji prebivališta, veljača 2023.



Tablica 3: Dolasci i noćenja turista prema KD BiH 1)

	Dolasci					Noćenja					II 2024
	II 2023*	I 2024	II 2024	Indeksi II 2024 I 2024	Indeksi II 2024 II 2023	II 2023*	I 2024	II 2024	Indeksi II 2024 I 2024	Indeksi II 2024 II 2023	Struktura noćenja u %
UKUPNO	89.072	90.614	93.943	103,7	105,5	207.665	212.251	209.309	98,6	100,8	100,0
Hoteli i sličan smještaj	86.466	87.936	91.503	104,1	105,8	198.643	202.762	199.286	98,3	100,3	95,2
Odmarališta i slični objekti za kraći odmor	2.055	2.074	1.821	87,8	88,6	4.306	4.751	4.694	98,8	109,0	2,2
Kampovi i prostori za kampiranje	55	129	39	30,2	70,9	113	195	59	30,3	52,2	0,0
Ostali smještaj	496	475	580	122,1	116,9	4.603	4.543	5.270	116,0	114,5	2,5
Domaći turisti	36.295	36.784	38.388	104,4	105,8	70.169	76.791	73.177	95,3	104,3	35,0
Hoteli i sličan smještaj	34.726	35.231	36.938	104,8	106,4	64.403	71.147	66.752	93,8	103,6	31,9
Odmarališta i slični objekti za kraći odmor	1.210	1.173	1.039	88,6	85,9	2.273	2.428	2.531	104,2	111,4	1,2
Kampovi i prostori za kampiranje	22	13	15	115,4	68,2	25	15	21	140,0	84,0	0,0
Ostali smještaj	337	367	396	107,9	117,5	3.468	3.201	3.873	121,0	111,7	1,9
Strani turisti	52.777	53.830	55.555	103,2	105,3	137.496	135.460	136.132	100,5	99,0	65,0
Hoteli i sličan smještaj	51.740	52.705	54.565	103,5	105,5	134.240	131.615	132.534	100,7	98,7	63,3
Odmarališta i slični objekti za kraći odmor	845	901	782	86,8	92,5	2.033	2.323	2.163	93,1	106,4	1,0
Kampovi i prostori za kampiranje	33	116	24	20,7	72,7	88	180	38	21,1	43,2	0,0
Ostali smještaj	159	108	184	170,4	115,7	1.135	1.342	1.397	104,1	123,1	0,7

1) Klasifikacija djelatnost Bosne i Hercegovine BiH 2010

*konačan podatak

Tablica 4: Dolasci i noćenja turista prema načinu dolaska

	Individualno						Organizirano					
	Dolasci			Noćenja			Dolasci			Noćenja		
	II 2023*	II 2024	Indeksi II 2024 II 2023	II 2023*	II 2024	Indeksi II 2024 II 2023	II 2023*	II 2024	Indeksi II 2024 II 2023	II 2023*	II 2024	Indeksi II 2024 II 2023
UKUPNO	74.710	77.970	104,4	167.817	161.872	96,5	14.362	15.973	111,2	39.848	47.437	119,0
Domaći turisti	32.715	34.087	104,2	61.200	62.537	102,2	3.580	4.301	120,1	8.969	10.640	118,6
Strani turisti	41.995	43.883	104,5	106.617	99.335	93,2	10.782	11.672	108,3	30.879	36.797	119,2

*konačan podatak

METODOLOŠKA OBJAŠNENJA

Cilj statističkog istraživanja

Cilj statističkog istraživanja je praćenje turističke aktivnosti u komercijalnim smještajnim objektima i osiguravanje međunarodno usporedivih podataka statistike turizma u BiH u skladu sa važećom EU regulativom za statistiku turizma.

Jedinice posmatranja

Jedinice posmatranja su svi poslovni subjekti/pravna osobe koje su prema glavnoj djelatnosti registrirane da obavljaju djelatnost pružanja smještaja (oblast 55 - KD BiH 2010), fizičke osobe te kućanstva koja iznajmljuju smještajne objekte turistima.

Za potrebe istraživanja korištena je Klasifikacija djelatnosti Bosne i Hercegovine- KD BiH 2010 koja je u potpunosti usklađena s Europskom klasifikacijom ekonomskih djelatnosti NACE Rev.2.

Obuhvat

Izveštajne jedinice su svi poslovni subjekti (poduzeća, obrtnici, zadruge, ustanove, udruge itd.) i njihove jedinice u sastavu koji su prema KD BiH 2010 registrirani u granama: 55.1 (hoteli i sličan smještaj), 55.2 (odmarališta i slični objekti za kraći odmor), 55.3 (kampovi i prostori za kampiranje), 55.9 (ostali nekategorizovani smještaj); zdravstvene ustanove u kojima osobe same snose naknadu za medicinsku rehabilitaciju odnosno svoj boravak; poslovni subjekti koji se bave posredovanjem smještaja gostiju u: seljačkim domaćinstvima, kućama, kampovima, apartmanima i sobama, koje neposredno iznajmljuju građani/kućanstva. Cjelokupno područje Bosne i Hercegovine je obuhvaćeno istraživanjem.

Izvor i metoda prikupljanja

Podaci o turističkom prometu (broj dolazaka i noćenja turista) te smještajnim kapacitetima prikupljaju se redovitim mjesečnim izvješćem (obrazac TU-11). Izveštaji se sastavljaju na osnovu evidencija u knjigama gostiju, pružanja smještajnih usluga turistima ili samo posreduju u pružanju tih usluga.

Revizija podataka

Redovita priopćenja turizma objavljuju se u mjesečnoj dinamici i sadrže preliminarne/prve rezultate sve dok se ne objave konačni podaci.

Prva redovita revizija podataka podrazumijeva da se pri publiciranju podataka za naredni mjesec revidiraju objavljeni podaci iz predhodnog mjeseca (t-1) sukladno informacijama dostavljenim od strane izveštajne jedinice. Druga redovita revizija prethodno publiciranih podataka je godišnja revizija, koja obuhvaća sve nastale promjene podataka dostavljene nakon prve revizije, kako bi se osigurala točnost objavljenih podataka.

U priopćenju je jasno nazočeno o kojim se podacima radi, tako da korisnici statističkih podataka mogu pravilno da ih tumače. Ukoliko se uvode novi statistički standardi i koncepti, vrše izmjene u metodologiji istraživanja neophodno je izvršiti reviziju podataka kako bi se osigurala dosljednost i usporedivost podataka ranijih historijskih serija i novih serija podataka.

O izmjenama podataka i razlozima korisnici će biti obavješteni na prikladan i transparentan način, u redovitim mjesečnim priopćenjima i drugim publikacijama za javnost kao i na web stranici Agencije za statistiku BiH (www.bhas.gov.ba).

Definicije

Turizam je aktivnost osoba koje putuju i borave u mjestima izvan svoje uobičajene sredine, ne dulje od jedne godine, u bilo koje svrhe uključujući poslovne, razonodu ili bilo koju ličnu svrhu, osim u svrhu zapošljavanja kod poslovnog subjekta sa sjedištem u mjestu posjeta.

Turist je svaka osoba koja u mjestu izvan svog prebivališta, provede najmanje jednu noć u ugostiteljskom ili drugom objektu za smještaj turista, radi odmora ili rekreacije, zdravlja, studija, sporta, religije, obitelji, poslova, javnih misija ili skupova. Turist se registruje u svakom objektu u kojem boravi i zbog toga, u slučaju promjene objekta, dolazi do njegovog ponovog prijavljivanja, i tako se udvostručuju podaci. Prema tome, statistika evidentira broj dolazaka turista, a ne broj turista.

Prebivalište je mjesto u kojem se osoba nastanila s namjerom da u njemu stalno živi.

Domaći turista je svaka osoba sa prebivalištem u Bosni i Hercegovini koja u nekom mjestu u Bosni i Hercegovini izvan mjesta svog prebivališta provede najmanje jednu noć u ugostiteljskom ili drugom objektu za smještaj turista.

Strani turista je svaka osoba sa prebivalištem izvan Bosne i Hercegovine koja privremeno boravi u Bosni i Hercegovini i provede najmanje jednu noć u ugostiteljskom ili drugom objektu za smještaj turista.

Dolasci turista su broj osoba (turista) koje su došle i prijavile svoj boravak u objektu koji pruža uslugu smještaja.

Noćenja turista je svaka registrovana noć osobe (turista) u objektu koji pruža uslugu smještaja.

Smještajni kapaciteti prikazuju se kao broj soba, apartmana, mjesta za kampiranje i broj stalnih kreveta.

Stalnim krevetima smatraju se postelje koje su redovno spremljene za iznajmljivanje gostima.

Stopa popunjenosti kreveta (neto) u promatranom periodu dobija se dijeljenjem ukupnog broja ostvarenih noćenja sa brojem raspoloživih kreveta i brojem dana u kojem su kreveti bili dostupni za korištenje. Podatak je izražen kao postotak.

Stopa popunjenosti soba (neto) u promatranom periodu dobija se dijeljenjem ukupnog broja korištenih soba sa ukupnim brojem raspoloživih soba. Podatak je izražen kao postotak.

Način dolaska odnosi se na organizaciju boravka turista u objektu za smještaj. Ovisno o organizaciji putovanje može biti : individualno ili organizirano (preko posrednika - putničke agencije ili druge organizacije koja se bavi posredovanjem u turizmu).

Znakovi

* podaci za predhodni period su revidirani

- nema pojave

0,0 podatak je manji od 0,05 upotrijebljene jedinice mjere

Publikuje Agencija za statistiku Bosne i Hercegovine, 71000 Sarajevo, Zelenih beretki 26

Telefon: +387 (33) 911 911 | Telefaks: +387 (33) 220 622

Elektronska pošta: bhas@bhas.gov.ba | Internetska stranica: www.bhas.gov.ba

Odgovorne osobe:

Velimir Jukić, pomoćnik ravnateljice za poslovne statistike

Vesna Čužić, ravnateljica

Priopćenje priredila: Azra Bander Demirović



Razmislite o očuvanju okoliša prije tiskanja dokumenta.