



ГОДИНА XVIII

САРАЈЕВО, 6. 3. 2024.

БРОЈ 1

ПОСЛОВНЕ СТАТИСТИКЕ

Туризам, јануар 2023

У Босни и Херцеговини у мјесецу јануару 2024. туристи су остварили 90.614 посјета, што је мање за 18,5% у односу на децембар 2023. и за 2,9% више у односу на јануар 2023. године. Туристи су остварили 212.251 ноћења, што је мање за 0,8% у односу на децембар 2023. и за 1,9% више у односу на јануар 2023. године. У укупно оствареном броју ноћења учешће домаћих туриста је 36,2%, док је 63,8% учешће страних туриста.

Број ноћења домаћих туриста мањи је за 12,1% у односу на децембар 2023. и већи за 3,9% у односу на јануар 2023. године. Број ноћења страних туриста већи је за 7,0% у односу на децембар 2023. и већи за 0,8% у односу на јануар 2023. године.

У структури ноћења страних туриста у новембру 2023. највише ноћења остварили су туристи из Хрватске (34,4%), Србије (19,5%), Турске (6,9%), Црне Горе (6,6%), Словеније (6,4%) и Њемачке (3,0%), што је укупно 76,8%. Туристи из осталих земаља остварили су 23,2% ноћења.

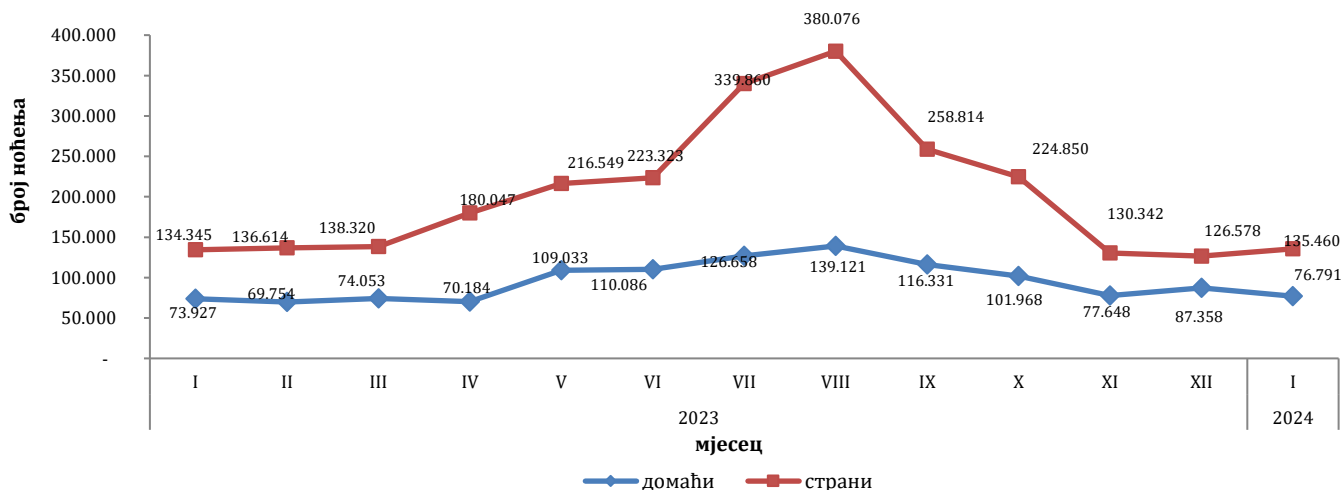
Што се тиче дужине боравка страних туриста у нашој земљи, на првом мјесту су туристи из Луксембурга са 5,5 ноћи, Естонија са 4,6 ноћи, Румунија и Јужноафричка Република са 4,2 ноћи те Грчка, Малта и Египат са по 4,0 ноћења у просјеку.

Туристима је у јануару 2024. у Босни и Херцеговини било на располагању 19.178 соба, апартмана и мјеста за кампирање што је за 6,0% више у односу на јануар 2023. и 42.382 расположива кревета што је више за 6,3% у односу на исти мјесец 2023. године.

У јануару 2024. у оквиру делатности - Хотели и сличан смјештај туристима је било на располагању укупно 17.857 соба и апартмана што је за 6,4% више у односу на јануар 2023. и 38.071 кревета што је за 6,7% више у односу на исти мјесец претходне године.

Нето стопа искориштености соба у јануару 2024. износила је 17,2%, а сталних кревета 21,9%, док је у јануару 2023. стопа искориштености соба износила 23,5%, а сталних кревета 18,0%. Према врсти смјештајног објекта највећи број ноћења остварен је у оквиру делатности Хотели и сличан смјештај са учешћем од 97,6%.

Графикон 1: Ноћења туриста по мјесецима за период јануар 2023. - јануар 2024.

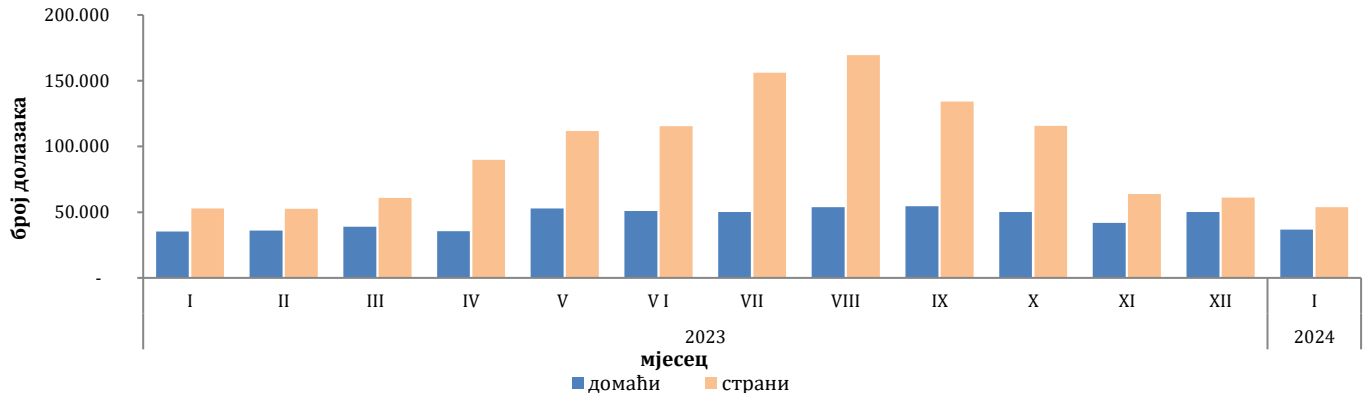


Табела 1: Доласци и ноћења туриста

	Доласци					Ноћења					I 2024	
	I 2023*	XII 2023	I 2024	Индекси I 2024 XII 2023	Индекси I 2024 I 2023	I 2023*	XII 2023	I 2024	Индекси I 2024 XII 2023	Индекси I 2024 I 2023	Структура ноћења %	Просјечан број ноћења по доласку
Укупно	88.044	111.240	90.614	81,5	102,9	208.272	213.936	212.251	99,2	101,9	100,0	2,3
Домаћи туристи	35.212	50.190	36.784	73,3	104,5	73.927	87.358	76.791	87,9	103,9	36,2	2,1
Страни туристи	52.832	61.050	53.830	88,2	101,9	134.345	126.578	135.460	107,0	100,8	63,8	2,5

*коначан податак

Графикон 2: Доласци туриста по мјесецима за период јануар 2023. - јануар 2024.



Табела 2: Доласци и ноћења страних туриста према земљи пребивалишта

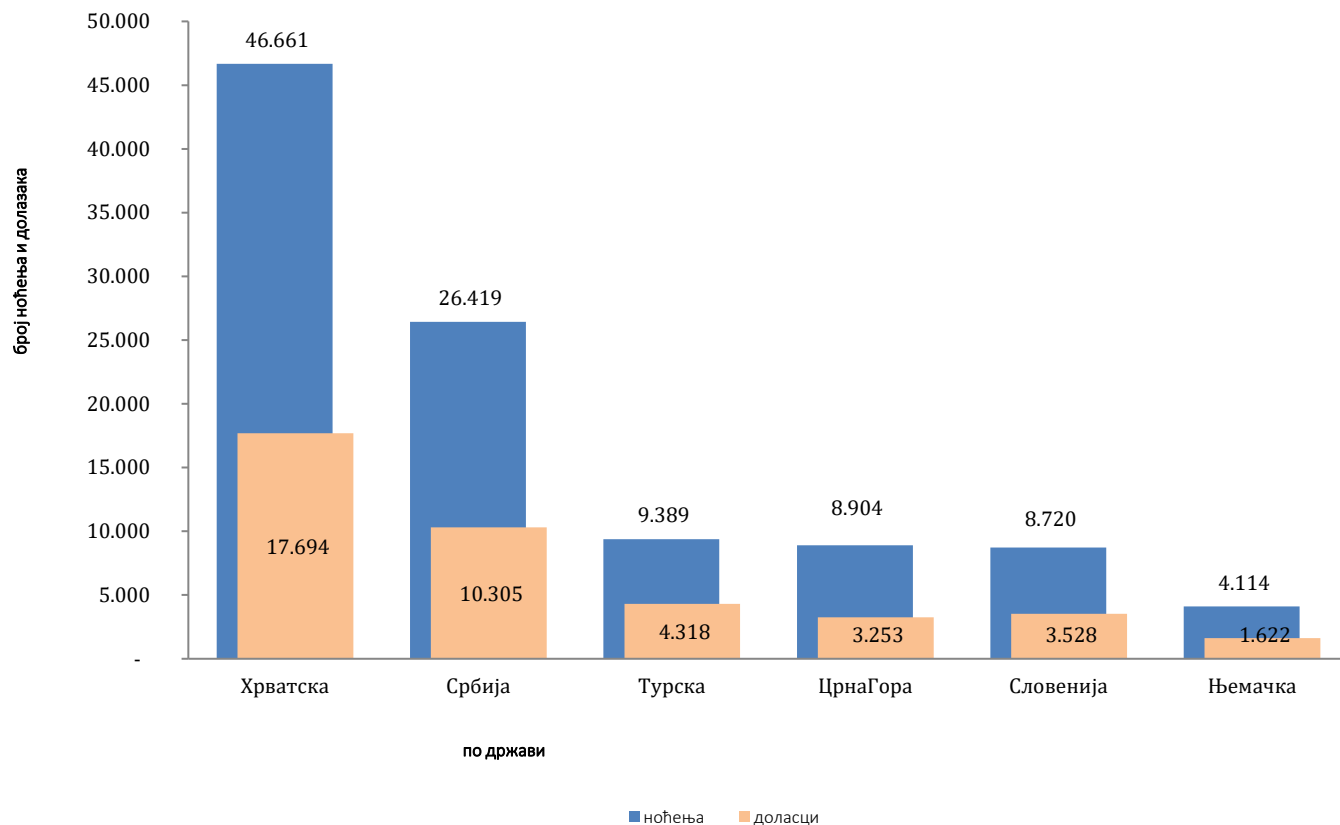
	Доласци					Ноћења					I 2024	
	I 2023*	XII 2023	I 2024	Индекси I 2024 XII 2023	Индекси I 2024 I 2023	I 2023*	XII 2023	I 2024	Индекси I 2024 XII 2023	Индекси I 2024 I 2023	Структура ноћења %	Просјечан број ноћења по доласку
Укупно страни туристи	52.832	61.050	53.830	88,2	101,9	134.345	126.578	135.460	107,0	100,8	100,0	2,5
Албанија	208	220	161	73,2	77,4	375	519	431	83,0	114,9	0,3	2,7
Аустрија	1.677	2.582	1.510	58,5	90,0	3.600	5.605	3.144	56,1	87,3	2,3	2,1
Белгија	100	161	105	65,2	105,0	220	365	269	73,7	122,3	0,2	2,6
Бугарска	148	498	202	40,6	136,5	441	1.044	482	46,2	109,3	0,4	2,4
Црна Гора	2.864	2.464	3.253	132,0	113,6	8.333	4.657	8.904	191,2	106,9	6,6	2,7
Чешка	122	154	109	70,8	89,3	417	346	234	67,6	56,1	0,2	2,1
Данска	73	89	64	71,9	87,7	183	234	182	77,8	99,5	0,1	2,8
Естонија	5	5	5	100,0	100,0	6	13	23	176,9	383,3	0,0	4,6
Финска	72	32	45	140,6	62,5	106	71	95	133,8	89,6	0,1	2,1
Француска	328	420	255	60,7	77,7	686	962	584	60,7	85,1	0,4	2,3
Грчка	81	102	104	102,0	128,4	159	381	417	109,4	262,3	0,3	4,0
Холандија	544	446	281	63,0	51,7	1.197	933	638	68,4	53,3	0,5	2,3
Хрватска	17.303	15.590	17.694	113,5	102,3	47.677	34.204	46.661	136,4	97,9	34,4	2,6
Ирска	50	71	49	69,0	98,0	106	151	127	84,1	119,8	0,1	2,6
Исланд	2	8	2	25,0	100,0	2	11	2	18,2	100,0	0,0	1,0
Италија	784	1.075	904	84,1	115,3	1.832	2.208	2.185	99,0	119,3	1,6	2,4
Кипар	49	13	22	169,2	44,9	131	45	63	140,0	48,1	0,0	2,9
Латвија	8	4	8	200,0	100,0	25	5	26	520,0	104,0	0,0	3,3
Литванија	15	25	14	56,0	93,3	28	56	42	75,0	150,0	0,0	3,0
Луксембург	53	71	62	87,3	117,0	155	227	339	149,3	218,7	0,3	5,5
Мађарска	265	542	450	83,0	169,8	792	997	726	72,8	91,7	0,5	1,6
Малта	2	25	4	16,0	200,0	6	39	16	41,0	266,7	0,0	4,0
Норвешка	149	99	87	87,9	58,4	266	167	238	142,5	89,5	0,2	2,7
Њемачка	1.790	2.178	1.622	74,5	90,6	4.083	4.929	4.114	83,5	100,8	3,0	2,5

(наставак на слjedeћој страници)

	Доласци					Ноћења					I 2024	
	I 2023*	XII 2023	I 2024	Индекси I 2024 XII 2023	Индекси I 2024 I 2023	I 2023*	XII 2023	I 2024	Индекси I 2024 XII 2023	Индекси I 2024 I 2023	Структура ноћења %	Просјечан број ноћења по доласку
Пољска	206	280	245	87,5	118,9	528	664	562	84,6	106,4	0,4	2,3
Португал	24	47	39	83,0	162,5	58	110	63	57,3	108,6	0,0	1,6
Румунија	145	146	205	140,4	141,4	308	317	864	272,6	280,5	0,6	4,2
Русија	1.049	624	665	106,6	63,4	1.972	1.185	1.519	128,2	77,0	1,1	2,3
Сјеверна Македонија	410	1.184	518	43,8	126,3	1.275	2.269	1.150	50,7	90,2	0,8	2,2
Словачка	140	449	171	38,1	122,1	270	892	265	29,7	98,1	0,2	1,5
Словенија	3.526	5.540	3.528	63,7	100,1	8.515	11.281	8.720	77,3	102,4	6,4	2,5
Србија	10.039	9.761	10.305	105,6	102,6	27.417	17.495	26.419	151,0	96,4	19,5	2,6
Шпанија	90	244	126	51,6	140,0	243	774	276	35,7	113,6	0,2	2,2
Швајцарска (укључујући Лихтенштајн)	528	894	518	57,9	98,1	1.208	1.948	1.248	64,1	103,3	0,9	2,4
Шведска	368	353	240	68,0	65,2	842	730	566	77,5	67,2	0,4	2,4
Турска	3.505	4.494	4.318	96,1	123,2	6.584	8.916	9.389	105,3	142,6	6,9	2,2
Уједињено Краљевство	604	758	522	68,9	86,4	1.605	1.849	1.770	95,7	110,3	1,3	3,4
Украјина	134	137	98	71,5	73,1	241	336	295	87,8	122,4	0,2	3,0
Остале европске земље	153	174	137	78,7	89,5	379	481	364	75,7	96,0	0,3	2,7
Египат	81	29	35	120,7	43,2	238	109	139	127,5	58,4	0,1	4,0
Јужноафричка Република	12	8	55	687,5	458,3	46	9	229	2.544,4	497,8	0,2	4,2
Остале афричке земље	80	124	89	71,8	111,3	212	210	403	191,9	190,1	0,3	4,5
Канада	100	173	97	56,1	97,0	252	418	243	58,1	96,4	0,2	2,5
САД	861	920	996	108,3	115,7	2.149	2.231	2.724	122,1	126,8	2,0	2,7
Остале земље Сјеверне Америке	17	22	13	59,1	76,5	32	53	25	47,2	78,1	0,0	1,9
Бразил	62	52	85	163,5	137,1	130	241	164	68,0	126,2	0,1	1,9
Остале земље Јужне и Средње Америке	164	100	73	73,0	44,5	300	220	198	90,0	66,0	0,1	2,7
Бахреин	123	36	10	27,8	8,1	330	95	14	14,7	4,2	0,0	1,4
Индија	80	123	51	41,5	63,8	197	292	119	40,8	60,4	0,1	2,3
Иран	25	16	10	62,5	40,0	40	37	24	64,9	60,0	0,0	2,4
Израел	83	26	27	103,8	32,5	127	68	64	94,1	50,4	0,0	2,4
Јапан	35	53	90	169,8	257,1	82	98	161	164,3	196,3	0,1	1,8
Јужна Кореја	245	323	59	18,3	24,1	257	353	86	24,4	33,5	0,1	1,5
Катар	65	126	58	46,0	89,2	132	545	131	24,0	99,2	0,1	2,3
Кина	577	1.876	1.533	81,7	265,7	927	2.961	2.283	77,1	246,3	1,7	1,5
Кувајт	236	193	234	121,2	99,2	957	591	801	135,5	83,7	0,6	3,4
Малезија	180	1.037	192	18,5	106,7	433	1.189	230	19,3	53,1	0,2	1,2
Оман	357	164	193	117,7	54,1	821	397	543	136,8	66,1	0,4	2,8
Саудијска Арабија	154	420	342	81,4	222,1	431	926	771	83,3	178,9	0,6	2,3
Уједињени Арапски Емирати	970	1.344	455	33,9	46,9	2.571	4.655	1.378	29,6	53,6	1,0	3,0
Остале азијске земље	524	1.599	292	18,3	55,7	957	2.490	619	24,9	64,7	0,5	2,1
Аустралија	181	226	184	81,4	101,7	418	740	663	89,6	158,6	0,5	3,6
Нови Зеланд	7	24	9	37,5	128,6	27	124	33	26,6	122,2	0,0	3,7
Остале земље Океаније	-	77	1	1,3	-	8	110	3	2,7	37,5	0,0	3,0

*коначан податак
- нема појаве

Графикон 3: Ноћења и доласци туриста према земљи пребивалишта, јануар 2024.



Табела 3: Доласци и ноћења туриста према КД БиХ 2010¹⁾

	Доласци					Ноћења					И 2024
	И 2023*	ХИ 2023	И 2024	Индекси И 2024 ХИ 2023	Индекси И 2024 И 2023	И 2023*	ХИ 2023	И 2024	Индекси И 2024 ХИ 2023	Индекси И 2024 И 2023	Структура Ноћења %
УКУПНО	88.044	111.240	90.614	81,5	102,9	208.272	213.936	212.251	99,2	101,9	100
Хотели и сличан смјештај	85.287	107.869	87.936	81,5	103,1	198.455	202.704	202.762	100,0	102,2	95,5
Одмаралишта и слични објекти за краћи одмор	2.055	2.709	2.074	76,6	100,9	4.500	6.353	4.751	74,8	105,6	2,2
Кампови и простори за камповање	146	178	129	72,5	88,4	332	244	195	79,9	58,7	0,1
Остали смјештај	556	484	475	98,1	85,4	4.985	4.635	4.543	98,0	91,1	2,1
Домаћи туристи	35.212	50.190	36.784	73,3	104,5	73.927	87.358	76.791	87,9	103,9	36,2
Хотели и сличан смјештај	33.613	48.229	35.231	73,0	104,8	67.633	80.353	71.147	88,5	105,2	33,5
Одмаралишта и слични објекти за краћи одмор	1.150	1.637	1.173	71,7	102,0	2.257	3.296	2.428	73,7	107,6	1,1
Кампови и простори за камповање	24	20	13	65,0	54,2	33	41	15	36,6	45,5	0,0
Остали смјештај	425	304	367	120,7	86,4	4.004	3.668	3.201	87,3	79,9	1,5
Страни туристи	52.832	61.050	53.830	88,2	101,9	134.345	126.578	135.460	107,0	100,8	63,8
Хотели и сличан смјештај	51.674	59.640	52.705	88,4	102,0	130.822	122.351	131.615	107,6	100,6	62,0
Одмаралишта и слични објекти за краћи одмор	905	1.072	901	84,0	99,6	2.243	3.057	2.323	76,0	103,6	1,1
Кампови и простори за камповање	122	158	116	73,4	95,1	299	203	180	88,7	60,2	0,1
Остали смјештај	131	180	108	60,0	82,4	981	967	1.342	138,8	136,8	0,6

2) Класификација дјелатности Босне и Херцеговине (БиХ) 2010

*коначан податак

Табела 4: Доласци и ноћења туриста према начину доласка

	Индивидуално						Организирано					
	Доласци			Ноћења			Доласци			Ноћења		
	1 2023*	1 2024	Индекси 1 2024 1 2023	1 2023*	1 2024	Индекси 1 2024 1 2023	1 2023*	1 2024	Индекси 1 2024 1 2023	1 2023*	1 2024	Индекси 1 2024 1 2023
Укупно	75.279	76.254	101,3	173.735	175.554	101,0	12.765	14.360	844,7	34.537	36.697	106,3
Домаћи туристи	31.549	33.668	106,7	66.255	70.847	106,9	3.663	3.116	85,1	7.672	5.944	77,5
Страни туристи	43.730	42.586	97,4	107.480	104.707	97,4	9.102	11.244	123,5	26.865	30.753	114,5

*коначан податак

МЕТОДОЛОШКА ОБЈАШЊЕЊА

Циљ статистичког истраживања

Циљ статистичког истраживања је праћење туристичке активности у комерцијалним смјештајним објектима и осигуравање међународно упоредивих података статистике туризма у БиХ у складу са важећом ЕУ регулативом за статистику туризма.

Јединице посматрања

Јединице посматрања су сви пословни субјекти/правна лица која су према главној дјелатности регистрован да обављају дјелатност пружања смјештаја (област 55 - КД БиХ 2010), физичка лица те домаћинства која изнајмљују смјештајне објекте туристима. За потребе истраживања коришћена је Класификација дјелатности Босне и Херцеговине- КД БиХ 2010 која је у потпуности усклађена са Европском класификацијом економских дјелатности NACE Rev.2.

Обухват

Извјештајне јединице су сви пословни субјекти (предузећа, обртници, задруге, установе, удружења итд.) и њихове јединице у саставу који су према КД БиХ 2010 регистровани у гранама: 55.1 (хотели и сличан смјештај), 55.2 (одмаралишта и слични објекти за краћи одмор), 55.3 (кампови и простори за камповање), 55.9 (остали смјештај); здравствене установе у којима лица сама сnose накнаду за медицинску рехабилитацију односно свој боравак; пословни субјекти који се баве посредовањем у смјештају гостију у: сељачким домаћинствима, кућама, камповима, апартманима и собама, које непосредно изнајмљују грађани/домаћинства. Цјелокупно подручје Босне и Херцеговине је обухваћено истраживањем.

Извор и метода прикупљања

Подаци о туристичком промету (број долазака и ноћења туриста) те смјештајним капацитетима прикупљају се редовним мјесечним извјештајем (образац ТУ-11). Извјештаји се састављају на основу евиденција у књигама гостију, пружања смјештајних услуга туристима или само посредују у пружању тих услуга.

Ревизија података

Редовна саопштења туризма објављују се у мјесечној динамици и садрже прелиминарне/прве резултате све док се не објаве коначни подаци.

Прва редовна ревизија података подразумијева да се при публиковању података за наредни мјесец ревидирају објављени подаци из претходног мјесеца (т-1) у складу са информацијама достављеним од стране извјештајне јединице. Друга редовна ревизија претходно публикованих података је годишња ревизија, која обухвата све настале промјене података достављене након прве ревизије, да би се осигурала тачност објављених података.

У саопштењу је јасно назначено о којим се подацима ради, тако да корисници статистичких података могу правилно да их тумаче. Уколико се уводе нови статистички стандарди и концепти, врше измјене у методологији истраживања неопходно је извршити ревизију података да би се осигурала досљедност и упоредивост података ранијих историјских серија и нових серија података. О измјенама података и разлозима корисници ће бити обавијештени на прикладан и транспарентан начин, у редовним мјесечним саопштењима и другим публикацијама за јавност као и на веб-страници Агенције за статистику БиХ (www.bhas.gov.ba)

Дефиниције

Туризам је активност лица која путују и бораве у мјестима ван своје уобичајене средине, не дуже од једне године, у било које сврхе укључујући пословне, разоноду или било коју личну сврху, осим у сврху запошљавања код пословног субјекта са сједиштем у мјесту посјета.

Турист је свако лице које у мјесту ван свог пребивалишта, проведе најмање једну ноћ у угоститељском или другом објекту за смјештај туриста, ради одмора или рекреације, здравља, студија, спорта, религије, породице, послова, јавних мисија или скупова.

Пребивалиште је мјесто у којем се лице настанило с намјером да у њему стално живи.

Домаћи туриста је свако лице са пребивалиштем у Босни и Херцеговини која у неком мјесту у Босни и Херцеговини ван мјеста свог пребивалишта проведе најмање једну ноћ у угоститељском или другом објекту за смјештај туриста.

Страни туриста је свака особа са пребивалиштем изван Босне и Херцеговине која привремено борави у Босни и Херцеговини и проведе најмање једну ноћ у угоститељском или другом објекту за смјештај туриста.

Доласци туриста јесу број лица (туриста) која су дошла и пријавила свој боравак у објекту који пружа услугу смјештаја.

Ноћења туриста јесу свака регистрована ноћ лица (туриста) у објекту који пружа услугу смјештаја.

Смјештајни капацитети приказују се као број соба, апартмана и мјеста за камповање и број сталних кревета.

Сталним креветима сматрају се постеље које су редовно спремљене за изнајмљивање гостима.

Стопа попуњености кревета у референтном мјесецу добија се дијелењем укупног броја ноћења са бројем расположивих кревета и бројем дана у којем су кревети били доступни за коришћење.

Стопа попуњености соба (нето) у референтном мјесецу добија се дијелењем укупног броја кориштених соба са укупним бројем расположивих соба. Податак је изражен као проценат.

Начин доласка односи се на организацију боравка туриста у објекту за смјештај. Зависно о организацији путовање може бити: индивидуално или организовано (преко посредника - путничке агенције или друге организације која се бави посредовањем у туризму).

Симболи

* подаци за претходни период су ревидирани

- нема појаве

0,0 податак је мањи од 0,05 употребљене јединице мјере

Публикује Агенција за статистику Босне и Херцеговине, 71000 Сарајево, Зелених беретки 26

Телефон: +387 (33) 911 911 | Телефакс: +387 (33) 220 622

Електронска пошта: bhas@bhas.gov.ba | Интернетска страница: www.bhas.gov.ba

Одговорна лица:

Велимир Јукић, омоћник директора за пословне статистике

Весна Ђужић, директор

Саопштење приредили: Азра Бандер Демировић



Размислите о очувању животне средине прије штампања документа.