



PRIOPĆENJE



Obvezni ste da prilikom dozvoljenih radnji, u svom proizvodu ili aplikaciji navedete izvor podataka.

GODINA XVII

SARAJEVO, 06.03.2024.

BROJ 1

POSLOVNE STATISTIKE

Turizam, siječanj 2023.

U Bosni i Hercegovini u mjesecu siječnju 2024. turisti su ostvarili 90.614 posjeta, što je manje za 18,5% u odnosu na prosinac 2023. i za 2,9% više u odnosu na siječanj 2023. godine. Turisti su ostvarili 212.251 noćenja, što je manje za 0,8% u odnosu na prosinac 2023. i za 1,9% više u odnosu na siječanj 2023. godine. U ukupno ostvarenom broju noćenja učešće domaćih turista je 36,2% dok je 64,8% učešće stranih turista.

Broj noćenja domaćih turista manji je za 12,1% u odnosu na prosinac 2023. i veći za 3,9% u odnosu na siječanj 2023. godine. Broj noćenja stranih turista veći je za 7,0% u odnosu na prosinac 2023. i veći za 0,8% u odnosu na siječanj 2023. godine.

U strukturi noćenja stranih turista u siječnju 2024. najviše noćenja ostvarili su turisti iz Hrvatske (34,4%), Srbije (19,5%), Turske (6,9%), Crne Gore (6,6%), Slovenije (6,4%) i Njemačke (3,0%) što je ukupno 73,8%. Turisti iz ostalih zemalja ostvarili su 23,2% noćenja.

Što se tiče dužine boravka stranih turista u našoj zemlji, na prvom mjestu su turisti iz Luksemburga sa 5,5 noći, Estonija sa 4,6 noći, Rumunija i Južnoafrička republika sa po 4,2 noći, te Grčka, Malta i Egipat sa po 4,0 noći, u prosjeku.

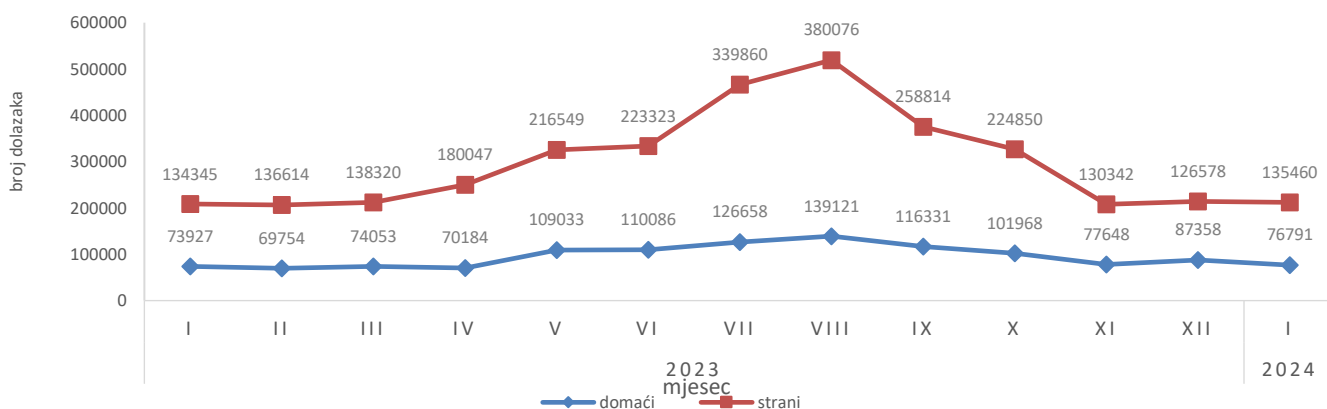
Turistima je u siječnju 2024. u Bosni i Hercegovini bilo na raspolaganju 19.178 soba, apartmana i mjesta za kampiranje što je što je za 6,0% više u odnosu na siječanj 2023. i 42.382 raspoloživa kreveta što je više za 6,3% u odnosu na isti mjesec 2023. godine.

U siječnju 2024. u okviru djelatnosti - Hoteli i sličan smještaj turistima je bilo na raspolaganju ukupno 17.857 soba i apartmana što je za 6,4% više u odnosu na siječanj 2023. i 38.071 kreveta što je za 6,7% više u odnosu na isti mjesec prethodne godine.

Neto stopa iskorištenosti soba u siječnju 2024. iznosila je 17,2%, a stalnih kreveta 21,9%, dok je u siječnju 2023. stopa iskorištenosti soba iznosila 23,5%, a stalnih kreveta 18,0%.

Prema vrsti smještajnog objekta najveći broj noćenja ostvaren je u okviru djelatnosti Hoteli i sličan smještaj sa učešćem od 97,6%.

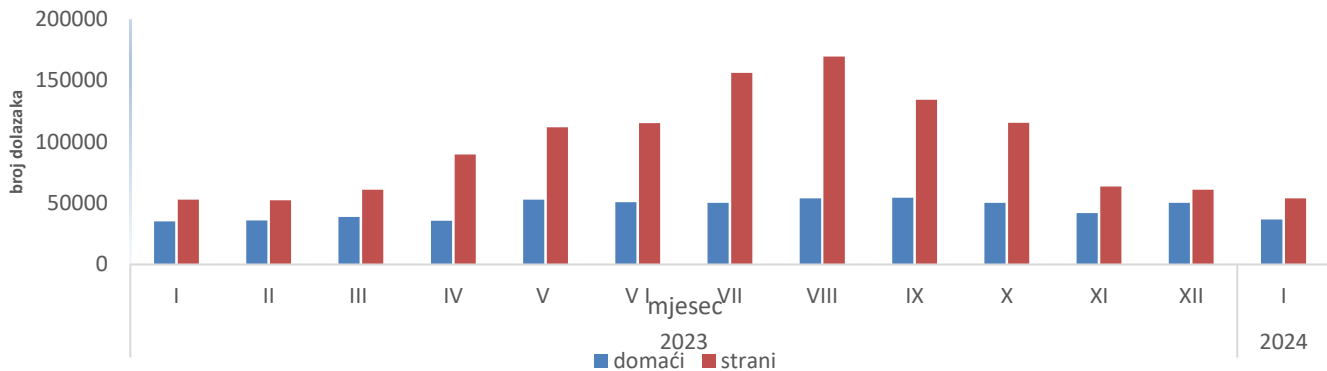
Grafikon 1: Noćenja turista po mjesecima za period siječanj 2022. - siječanj 2023.



Tablica 1: Dolasci i noćenja turista

| | Dolasci | | | | | Noćenja | | | | | I 2024 | |
|-----------------------|--------------|---------------|--------------|-------------------------|-----------------------|----------------|---------------|---------------|-------------------------|-----------------------|-----------------------|-----------------------------------|
| | I 2023 | XII 2023 | I 2024 | Indeksi I 2024 XII 2023 | Indeksi I 2024 I 2023 | I 2023 | XII 2023 | I 2024 | Indeksi I 2024 XII 2023 | Indeksi I 2024 I 2023 | Struktura noćenja u % | Prosječan broj noćenja po dolasku |
| UKUPNO | 88044 | 111240 | 90614 | 81,5 | 102,9 | 208.272 | 213936 | 212251 | 99,2 | 101,9 | 100,0 | 2,3 |
| Domaći turisti | 35212 | 50190 | 36784 | 73,3 | 104,5 | 73927 | 87358 | 76791 | 87,9 | 103,9 | 36,2 | 2,1 |
| Strani turisti | 52832 | 61050 | 53830 | 88,2 | 101,9 | 134345 | 126578 | 135460 | 107,0 | 100,8 | 63,8 | 2,5 |

Grafikon 2: Dolasci turista po mjesecima za period siječanj 2022. - siječanj 2023.



Tablica 2: Dolasci i noćenja stranih turista prema zemlji prebivališta

| | Dolasci | | | | | Noćenja | | | | | I 2024 | |
|-----------------------|---------------|---------------|---------------|-------------------------|-----------------------|----------------|----------------|----------------|-------------------------|-----------------------|-----------------------|-----------------------------------|
| | I 2023 | XII 2023 | I 2024 | Indeksi I 2024 XII 2023 | Indeksi I 2024 I 2023 | I 2023 | XII 2023 | I 2024 | Indeksi I 2024 XII 2023 | Indeksi I 2024 I 2023 | Struktura noćenja u % | Prosječan broj noćenja po dolasku |
| Strani turisti | 52.832 | 61.050 | 53.830 | 88,2 | 101,9 | 134.345 | 126.578 | 135.460 | 107,0 | 100,8 | 100,0 | 2,5 |
| Albanija | 208 | 220 | 161 | 73,2 | 77,4 | 375 | 519 | 431 | 83,0 | 114,9 | 0,3 | 2,7 |
| Austrija | 1.677 | 2.582 | 1.510 | 58,5 | 90,0 | 3.600 | 5.605 | 3.144 | 56,1 | 87,3 | 2,3 | 2,1 |
| Belgija | 100 | 161 | 105 | 65,2 | 105,0 | 220 | 365 | 269 | 73,7 | 122,3 | 0,2 | 2,6 |
| Bugarska | 148 | 498 | 202 | 40,6 | 136,5 | 441 | 1.044 | 482 | 46,2 | 109,3 | 0,4 | 2,4 |
| Crna Gora | 2.864 | 2.464 | 3.253 | 132,0 | 113,6 | 8.333 | 4.657 | 8.904 | 191,2 | 106,9 | 6,6 | 2,7 |
| Češka | 122 | 154 | 109 | 70,8 | 89,3 | 417 | 346 | 234 | 67,6 | 56,1 | 0,2 | 2,1 |
| Danska | 73 | 89 | 64 | 71,9 | 87,7 | 183 | 234 | 182 | 77,8 | 99,5 | 0,1 | 2,8 |
| Estonija | 5 | 5 | 5 | 100,0 | 100,0 | 6 | 13 | 23 | 176,9 | 383,3 | 0,0 | 4,6 |
| Finska | 72 | 32 | 45 | 140,6 | 62,5 | 106 | 71 | 95 | 133,8 | 89,6 | 0,1 | 2,1 |
| Francuska | 328 | 420 | 255 | 60,7 | 77,7 | 686 | 962 | 584 | 60,7 | 85,1 | 0,4 | 2,3 |
| Grčka | 81 | 102 | 104 | 102,0 | 128,4 | 159 | 381 | 417 | 109,4 | 262,3 | 0,3 | 4,0 |
| Nizozemska | 544 | 446 | 281 | 63,0 | 51,7 | 1.197 | 933 | 638 | 68,4 | 53,3 | 0,5 | 2,3 |
| Hrvatska | 17.303 | 15.590 | 17.694 | 113,5 | 102,3 | 47.677 | 34.204 | 46.661 | 136,4 | 97,9 | 34,4 | 2,6 |
| Irska | 50 | 71 | 49 | 69,0 | 98,0 | 106 | 151 | 127 | 84,1 | 119,8 | 0,1 | 2,6 |
| Island | 2 | 8 | 2 | 25,0 | 0,0 | 2 | 11 | 2 | 18,2 | 0,0 | 0,0 | 1,0 |
| Italija | 784 | 1.075 | 904 | 84,1 | 115,3 | 1.832 | 2.208 | 2.185 | 99,0 | 119,3 | 1,6 | 2,4 |
| Cipar | 49 | 13 | 22 | 169,2 | 44,9 | 131 | 45 | 63 | 140,0 | 48,1 | 0,0 | 2,9 |
| Latvija | 8 | 4 | 8 | 200,0 | 100,0 | 25 | 5 | 26 | 520,0 | 104,0 | 0,0 | 3,3 |
| Litva | 15 | 25 | 14 | 56,0 | 93,3 | 28 | 56 | 42 | 75,0 | 150,0 | 0,0 | 3,0 |
| Luksemburgg | 53 | 71 | 62 | 87,3 | 117,0 | 155 | 227 | 339 | 149,3 | 218,7 | 0,3 | 5,5 |
| Mađarska | 265 | 542 | 450 | 83,0 | 169,8 | 792 | 997 | 726 | 72,8 | 91,7 | 0,5 | 1,6 |
| Malta | 2 | 25 | 4 | 16,0 | 200,0 | 6 | 39 | 16 | 41,0 | 266,7 | 0,0 | 4,0 |
| Norveška | 149 | 99 | 87 | 87,9 | 58,4 | 266 | 167 | 238 | 142,5 | 89,5 | 0,2 | 2,7 |
| Njemačka | 1.790 | 2.178 | 1.622 | 74,5 | 90,6 | 4.083 | 4.929 | 4.114 | 83,5 | 100,8 | 3,0 | 2,5 |

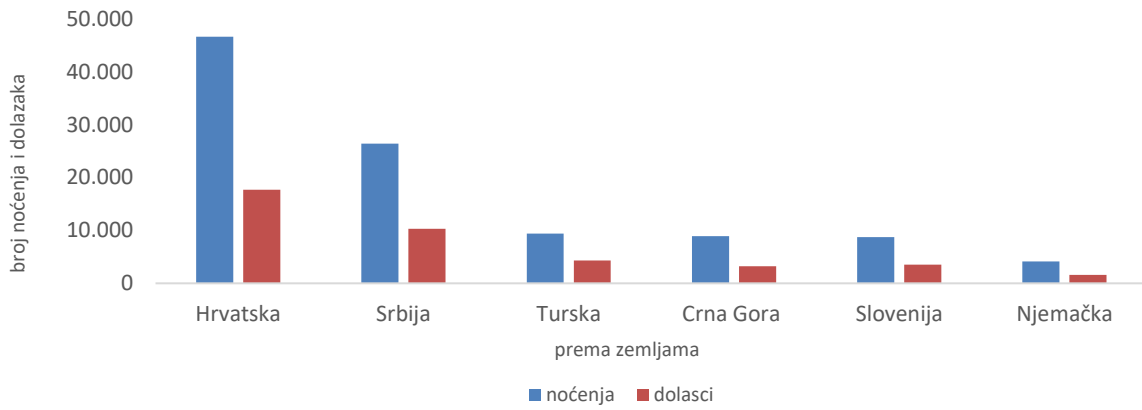
(nastavak na sljedećoj strani)

| | Dolasci | | | | | Noćenja | | | | | I 2024 | |
|---|---------|----------|--------|-------------------------------|-----------------------------|---------|----------|--------|-------------------------------|-----------------------------|-----------------------------|---|
| | I 2023 | XII 2023 | I 2024 | Indeksi I 2024 XII 2023 | Indeksi I 2024 I 2023 | I 2023 | XII 2023 | I 2024 | Indeksi I 2024 XII 2023 | Indeksi I 2024 I 2023 | Struktura noćenja u % | Prosječan broj noćenja po dolasku |
| Poljska | 206 | 280 | 245 | 87,5 | 118,9 | 528 | 664 | 562 | 84,6 | 106,4 | 0,4 | 2,3 |
| Portugal | 24 | 47 | 39 | 83,0 | 162,5 | 58 | 110 | 63 | 57,3 | 108,6 | 0,0 | 1,6 |
| Rumunjska | 145 | 146 | 205 | 140,4 | 141,4 | 308 | 317 | 864 | 272,6 | 280,5 | 0,6 | 4,2 |
| Rusija | 1.049 | 624 | 665 | 106,6 | 63,4 | 1.972 | 1.185 | 1.519 | 128,2 | 77,0 | 1,1 | 2,3 |
| Sjeverna Makedonija | 410 | 1.184 | 518 | 43,8 | 126,3 | 1.275 | 2.269 | 1.150 | 50,7 | 90,2 | 0,8 | 2,2 |
| Slovačka | 140 | 449 | 171 | 38,1 | 122,1 | 270 | 892 | 265 | 29,7 | 98,1 | 0,2 | 1,5 |
| Slovenija | 3.526 | 5.540 | 3.528 | 63,7 | 100,1 | 8.515 | 11.281 | 8.720 | 77,3 | 102,4 | 6,4 | 2,5 |
| Srbija | 10.039 | 9.761 | 10.305 | 105,6 | 102,6 | 27.417 | 17.495 | 26.419 | 151,0 | 96,4 | 19,5 | 2,6 |
| Španjolska Švicarska (uključujući Lihtenštajn) | 90 | 244 | 126 | 51,6 | 140,0 | 243 | 774 | 276 | 35,7 | 113,6 | 0,2 | 2,2 |
| Švedska | 528 | 894 | 518 | 57,9 | 98,1 | 1.208 | 1.948 | 1.248 | 64,1 | 103,3 | 0,9 | 2,4 |
| Turska | 368 | 353 | 240 | 68,0 | 65,2 | 842 | 730 | 566 | 77,5 | 67,2 | 0,4 | 2,4 |
| Ujedinjeno Kraljevstvo | 3.505 | 4.494 | 4.318 | 96,1 | 123,2 | 6.584 | 8.916 | 9.389 | 105,3 | 142,6 | 6,9 | 2,2 |
| Ukrajina | 604 | 758 | 522 | 68,9 | 86,4 | 1.605 | 1.849 | 1.770 | 95,7 | 110,3 | 1,3 | 3,4 |
| Ostale europske zemlje | 134 | 137 | 98 | 71,5 | 73,1 | 241 | 336 | 295 | 87,8 | 122,4 | 0,2 | 3,0 |
| Egipat | 153 | 174 | 137 | 78,7 | 89,5 | 379 | 481 | 364 | 75,7 | 96,0 | 0,3 | 2,7 |
| Južnoafrička Republika | 81 | 29 | 35 | 120,7 | 43,2 | 238 | 109 | 139 | 127,5 | 58,4 | 0,1 | 4,0 |
| Ostale afričke zemlje | 12 | 8 | 55 | 687,5 | 458,3 | 46 | 9 | 229 | 1) | 497,8 | 0,2 | 4,2 |
| Kanada | 80 | 124 | 89 | 71,8 | 111,3 | 212 | 210 | 403 | 191,9 | 190,1 | 0,3 | 4,5 |
| SAD | 100 | 173 | 97 | 56,1 | 97,0 | 252 | 418 | 243 | 58,1 | 96,4 | 0,2 | 2,5 |
| Ostale zemlje Sjeverne Amerike | 861 | 920 | 996 | 108,3 | 115,7 | 2.149 | 2.231 | 2.724 | 122,1 | 126,8 | 2,0 | 2,7 |
| Brazil | 17 | 22 | 13 | 59,1 | 76,5 | 32 | 53 | 25 | 47,2 | 78,1 | 0,0 | 1,9 |
| Ostale zemlje Južne i Srednje Amerike | 62 | 52 | 85 | 163,5 | 137,1 | 130 | 241 | 164 | 68,0 | 126,2 | 0,1 | 1,9 |
| Bahrein | 164 | 100 | 73 | 73,0 | 44,5 | 300 | 220 | 198 | 90,0 | 66,0 | 0,1 | 2,7 |
| Indija | 123 | 36 | 10 | 27,8 | 8,1 | 330 | 95 | 14 | 14,7 | 4,2 | 0,0 | 1,4 |
| Iran | 80 | 123 | 51 | 41,5 | 63,8 | 197 | 292 | 119 | 40,8 | 60,4 | 0,1 | 2,3 |
| Izrael | 25 | 16 | 10 | 62,5 | 40,0 | 40 | 37 | 24 | 64,9 | 60,0 | 0,0 | 2,4 |
| Japan | 83 | 26 | 27 | 103,8 | 32,5 | 127 | 68 | 64 | 94,1 | 50,4 | 0,0 | 2,4 |
| Južna Koreja | 35 | 53 | 90 | 169,8 | 257,1 | 82 | 98 | 161 | 164,3 | 196,3 | 0,1 | 1,8 |
| Katar | 245 | 323 | 59 | 18,3 | 24,1 | 257 | 353 | 86 | 24,4 | 33,5 | 0,1 | 1,5 |
| Kina | 65 | 126 | 58 | 46,0 | 89,2 | 132 | 545 | 131 | 24,0 | 99,2 | 0,1 | 2,3 |
| Kuvajt | 577 | 1.876 | 1.533 | 81,7 | 265,7 | 927 | 2.961 | 2.283 | 77,1 | 246,3 | 1,7 | 1,5 |
| Malezija | 236 | 193 | 234 | 121,2 | 99,2 | 957 | 591 | 801 | 135,5 | 83,7 | 0,6 | 3,4 |
| Oman | 180 | 1.037 | 192 | 18,5 | 106,7 | 433 | 1.189 | 230 | 19,3 | 53,1 | 0,2 | 1,2 |
| Saudijska Arabija | 357 | 164 | 193 | 117,7 | 54,1 | 821 | 397 | 543 | 136,8 | 66,1 | 0,4 | 2,8 |
| Ujedinjeni Arapski Emirati | 154 | 420 | 342 | 81,4 | 222,1 | 431 | 926 | 771 | 83,3 | 178,9 | 0,6 | 2,3 |
| Ostale azijske zemlje | 970 | 1.344 | 455 | 33,9 | 46,9 | 2.571 | 4.655 | 1.378 | 29,6 | 53,6 | 1,0 | 3,0 |
| Australija | 524 | 1.599 | 292 | 18,3 | 55,7 | 957 | 2.490 | 619 | 24,9 | 64,7 | 0,5 | 2,1 |
| Novi Zeland | 181 | 226 | 184 | 81,4 | 101,7 | 418 | 740 | 663 | 89,6 | 158,6 | 0,5 | 3,6 |
| Ostale zemlje Oceanije | 7 | 24 | 9 | 37,5 | 128,6 | 27 | 124 | 33 | 26,6 | 122,2 | 0,0 | 3,7 |
| | - | 77 | 1 | 1,3 | - | 8 | 110 | 3 | 2,7 | 37,5 | - | 3,0 |

-) nema pojave

1) indeks veći od 999

Grafikon 3: Noćenja i dolasci stranih turista prema zemlji prebivališta, siječanj 2023.



Tablica 3: Dolasci i noćenja turista prema KD BiH 1)

| | Dolasci | | | | | Noćenja | | | | | I 2024 |
|---|---------------|----------------|---------------|---------------------------|-------------------------|----------------|----------------|----------------|---------------------------|-------------------------|-----------------------|
| | I 2023 | XII 2023 | I 2024 | Indeksi I 2024 / XII 2023 | Indeksi I 2024 / I 2023 | I 2023 | XII 2023 | I 2024 | Indeksi I 2024 / XII 2023 | Indeksi I 2024 / I 2023 | Struktura noćenja u % |
| UKUPNO | 88.044 | 111.240 | 90.614 | 81,5 | 102,9 | 208.272 | 213.936 | 212.251 | 99,2 | 101,9 | 100,0 |
| Hoteli i sličan smještaj | 85.287 | 107.869 | 87.936 | 81,5 | 103,1 | 198.455 | 202.704 | 202.762 | 100,0 | 102,2 | 95,5 |
| Odmarališta i slični objekti za kraći odmor | 2.055 | 2.709 | 2.074 | 76,6 | 100,9 | 4.500 | 6.353 | 4.751 | 74,8 | 105,6 | 2,2 |
| Kampovi i prostori za kampiranje | 146 | 178 | 129 | 72,5 | 88,4 | 332 | 244 | 195 | 79,9 | 58,7 | 0,1 |
| Ostali smještaj | 556 | 484 | 475 | 98,1 | 85,4 | 4.985 | 4.635 | 4.543 | 98,0 | 91,1 | 2,1 |
| Domaći turisti | 35.212 | 50.190 | 36.784 | 73,3 | 104,5 | 73.927 | 87.358 | 76.791 | 87,9 | 103,9 | 36,2 |
| Hoteli i sličan smještaj | 33.613 | 48.229 | 35.231 | 73,0 | 104,8 | 67.633 | 80.353 | 71.147 | 88,5 | 105,2 | 33,5 |
| Odmarališta i slični objekti za kraći odmor | 1.150 | 1.637 | 1.173 | 71,7 | 102,0 | 2.257 | 3.296 | 2.428 | 73,7 | 107,6 | 1,1 |
| Kampovi i prostori za kampiranje | 24 | 20 | 13 | 65,0 | 54,2 | 33 | 41 | 15 | 36,6 | 45,5 | 0,0 |
| Ostali smještaj | 425 | 304 | 367 | 120,7 | 86,4 | 4.004 | 3.668 | 3.201 | 87,3 | 79,9 | 1,5 |
| Strani turisti | 52.832 | 61.050 | 53.830 | 88,2 | 101,9 | 134.345 | 126.578 | 135.460 | 107,0 | 100,8 | 63,8 |
| Hoteli i sličan smještaj | 51.674 | 59.640 | 52.705 | 88,4 | 102,0 | 130.822 | 122.351 | 131.615 | 107,6 | 100,6 | 62,0 |
| Odmarališta i slični objekti za kraći odmor | 905 | 1.072 | 901 | 84,0 | 99,6 | 2.243 | 3.057 | 2.323 | 76,0 | 103,6 | 1,1 |
| Kampovi i prostori za kampiranje | 122 | 158 | 116 | 73,4 | 95,1 | 299 | 203 | 180 | 88,7 | 60,2 | 0,1 |
| Ostali smještaj | 131 | 180 | 108 | 60,0 | 82,4 | 981 | 967 | 1.342 | 138,8 | 136,8 | 0,6 |

1)Klasifikacija djelatnost Bosne i Hercegovine BiH 2010

Tablica 4: Dolasci i noćenja turista prema načinu dolaska

| | Individualno | | | | | | Organizirano | | | | | |
|----------------|---------------|---------------|-------------------------|----------------|----------------|-------------------------|---------------|---------------|-------------------------|---------------|---------------|-------------------------|
| | Dolasci | | | Noćenja | | | Dolasci | | | Noćenja | | |
| | I 2023 | I 2024 | Indeksi I 2024 / I 2023 | I 2023 | I 2024 | Indeksi I 2024 / I 2023 | I 2023 | I 2024 | Indeksi I 2024 / I 2023 | I 2023 | I 2024 | Indeksi I 2024 / I 2023 |
| UKUPNO | 75.279 | 76.254 | 101,3 | 173.735 | 175.554 | 101,0 | 12.765 | 14.360 | 112,5 | 34.537 | 36.697 | 106,3 |
| Domaći turisti | 31.549 | 33.668 | 106,7 | 66.255 | 70.847 | 106,9 | 3.663 | 3.116 | 85,1 | 7.672 | 5.944 | 77,5 |
| Strani turisti | 43.730 | 42.586 | 97,4 | 107.480 | 104.707 | 97,4 | 9.102 | 11.244 | 123,5 | 26.865 | 30.753 | 114,5 |

METODOLOŠKA OBJAŠNJENJA

Cilj statističkog istraživanja

Cilj statističkog istraživanja je praćenje turističke aktivnosti u komercijalnim smještajnim objektima i osiguravanje međunarodno usporedivih podataka statistike turizma u BiH u skladu sa važećom EU regulativom za statistiku turizma.

Jedinice promatranja

Jedinice promatranja su svi poslovni subjekti/pravna osobe koje su prema glavnoj djelatnosti registrirane da obavljaju djelatnost pružanja smještaja (oblast 55 - KD BiH 2010), fizičke osobe te kućanstva koja iznajmljuju smještajne objekte turistima.

Za potrebe istraživanja korištena je Klasifikacija djelatnosti Bosne i Hercegovine- KD BiH 2010 koja je u potpunosti usklađena s Europskom klasifikacijom ekonomskih djelatnosti NACE Rev.2.

Obuhvat

Izveštajne jedinice su svi poslovni subjekti (poduzeća, obrtnici, zadruge, ustanove, udruge itd.) i njihove jedinice u sastavu koji su prema KD BiH 2010 registrovani u granama: 55.1 (hoteli i sličan smještaj), 55.2 (odmarališta i slični objekti za kraći odmor), 55.3 (kampovi i prostori za kampovanje), 55.9 (ostali nekategorizovani smještaj); zdravstvene ustanove u kojima osobe same snose naknadu za medicinsku rehabilitaciju odnosno svoj boravak; poslovni subjekti koji se bave posredovanjem smještaja gostiju u: seljačkim kućanstvima, kućama, kampovima, apartmanima i sobama, koje neposredno iznajmljuju građani/kućanstva. Cjelokupno područje Bosne i Hercegovine je obuhvaćeno istraživanjem.

Izvor i metoda prikupljanja

Podaci o turističkom prometu (broj dolazaka i noćenja turista) te smještajnim kapacitetima prikupljaju se redovitim mjesečnim izvješćem (obrazac TU-11). Izvještaji se sastavljaju na osnovu evidencija u knjigama gostiju, pružanja smještajnih usluga turistima ili samo posreduju u pružanju tih usluga.

Revizija podataka

Redovita priopćenja turizma objavljuju se u mjesečnoj dinamici i sadrže preliminarne/prve rezultate sve dok se ne objave konačni podaci.

Prva redovita revizija podataka podrazumijeva da se pri publiciranju podataka za naredni mjesec revidiraju objavljeni podaci iz prethodnog mjeseca (t-1) u skladu sa informacijama dostavljenim od strane izveštajne jedinice. Druga redovita revizija prethodno publiciranih podataka je godišnja revizija, koja obuhvata sve nastale promjene podataka dostavljene nakon prve revizije, kako bi se osigurala točnost objavljenih podataka.

U priopćenju je jasno nazočeno o kojim se podacima radi, tako da korisnici statističkih podataka mogu pravilno da ih tumače. Ukoliko se uvode novi statistički standardi i koncepti, vrše izmjene u metodologiji istraživanja neophodno je izvršiti reviziju podataka kako bi se osigurala dosljednost i usporedivost podataka ranijih historijskih serija i novih serija podataka.

O izmjenama podataka i razlozima korisnici će biti obavješteni na prikladan i transparentan način, u redovitim mjesečnim priopćenjima i drugim publikacijama za javnost kao i na web stranici Agencije za statistiku BiH (www.bhas.gov.ba).

Definicije

Turizam je aktivnost osoba koje putuju i borave u mjestima izvan svoje uobičajene sredine, ne duže od jedne godine, u bilo koje svrhe uključujući poslovne, razonodu ili bilo koju ličnu svrhu, osim u svrhu zapošljavanja kod poslovnog subjekta sa sjedištem u mjestu posjeta.

Turist je svaka osoba koja u mjestu izvan svog prebivališta, provede najmanje jednu noć u ugostiteljskom ili drugom objektu za smještaj turista, radi odmora ili rekreacije, zdravlja, studija, sporta, religije, porodice, poslova, javnih misija ili skupova. Turist se registruje u svakom objektu u kojem boravi i zbog toga, u slučaju promjene objekta, dolazi do njegovog ponovnog prijavljivanja, i tako se udvostručuju podaci. Prema tome, statistika evidentira broj dolazaka turista, a ne broj turista.

Prebivalište je mjesto u kojem se osoba nastanila s namjerom da u njemu stalno živi.

Domaći turista je svaka osoba sa prebivalištem u Bosni i Hercegovini koja u nekom mjestu u Bosni i Hercegovini izvan mjesta svog prebivališta provede najmanje jednu noć u ugostiteljskom ili drugom objektu za smještaj turista.

Strani turista je svaka osoba sa prebivalištem izvan Bosne i Hercegovine koja privremeno boravi u Bosni i Hercegovini i provede najmanje jednu noć u ugostiteljskom ili drugom objektu za smještaj turista.

Dolasci turista su broj osoba (turista) koje su došle i prijavile svoj boravak u objektu koji pruža uslugu smještaja.

Noćenja turista je svaka registrirana noć osobe (turista) u objektu koji pruža uslugu smještaja.

Smještajni kapaciteti prikazuju se kao broj soba, apartmana, mjesta za kampiranje i broj stalnih kreveta.

Stalnim krevetima smatraju se postelje koje su redovito spremljene za iznajmljivanje gostima.

Stopa popunjenosti kreveta (neto) u promatranom razdoblju dobiva se dijeljenjem ukupnog broja ostvarenih noćenja sa brojem raspoloživih kreveta i brojem dana u kojem su kreveti bili dostupni za korištenje. Podatak je izražen kao postotak.

Stopa popunjenosti soba (neto) u promatranom razdoblju dobiva se dijeljenjem ukupnog broja korištenih soba sa ukupnim brojem raspoloživih soba. Podatak je izražen kao postotak.

Način dolaska odnosi se na organizaciju boravka turista u objektu za smještaj. Ovisno o organizaciji putovanje može biti : individualno ili organizirano (preko posrednika - putničke agencije ili druge organizacije koja se bavi posredovanjem u turizmu).

Znakovi

* podaci za predhodno razdoblje su revidirani

- nema pojave

0,0 podatak je manji od 0,05 upotrijebljene jedinice mjere

Publikuje Agencija za statistiku Bosne i Hercegovine, 71000 Sarajevo, Zelenih beretki 26

Telefon: +387 (33) 911 911 | Telefaks: +387 (33) 220 622

Elektronska pošta: bhas@bhas.gov.ba | Internetska stranica: www.bhas.gov.ba

Odgovorne osobe:

Velimir Jukić, pomoćnik ravnateljice za poslovne statistike

Vesna Čužić, ravnateljica

Priopćenje priredila: Azra Bander Demirović



Razmislite o očuvanju okoliša prije tiskanja dokumenta.