



SAOPĆENJE



Obavezni ste da prilikom dozvoljenih radnji, u svom proizvodu ili aplikaciji navedete izvor podataka.

GODINA XVII

SARAJEVO, 06.03.2024.

BROJ 1

POSLOVNE STATISTIKE

Turizam, januar 2024.

U Bosni i Hercegovini u mjesecu januaru 2024. turisti su ostvarili 90.614 posjeta, što je manje za 18,5% u odnosu na decembar 2023. i za 2,9% više u odnosu na januar 2023. godine. Turisti su ostvarili 212.251 noćenja, što je manje za 0,8% u odnosu na decembar 2023. i za 1,9% više u odnosu na januar 2023. godine. U ukupno ostvarenom broju noćenja učešće domaćih turista je 36,2% dok je 64,8% učešće stranih turista.

Broj noćenja domaćih turista manji je za 12,1% u odnosu na decembar 2023. i veći za 3,9% u odnosu na januar 2023. godine. Broj noćenja stranih turista veći je za 7,0% u odnosu na decembar 2023. i veći za 0,8% u odnosu na januar 2023. godine.

U strukturi noćenja stranih turista u januaru 2024. najviše noćenja ostvarili su turisti iz Hrvatske (34,4%), Srbije (19,5%), Turske (6,9%), Crne Gore (6,6%), Slovenije (6,4%) i Njemačke (3,0%) što je ukupno 76,8%. Turisti iz ostalih zemalja ostvarili su 23,2% noćenja.

Što se tiče dužine boravka stranih turista u našoj zemlji, na prvom mjestu su turisti iz Luksemburga sa 5,5 noći, Estonija sa 4,6 noći, Rumunija i Južnoafrička republika sa po 4,2 noći, te Grčka, Malta i Egipat sa po 4,0 noći, u prosjeku.

Turistima je u januaru 2024. u Bosni i Hercegovini bilo na raspolaganju 19.178 soba, apartmana i mjesta za kampiranje što je što je za 6,0% više u odnosu na januar 2023. i 42.382 raspoloživa kreveta što je više za 6,3% u odnosu na isti mjesec 2023. godine.

U januaru 2024. u okviru djelatnosti - Hoteli i sličan smještaj turistima je bilo na raspolaganju ukupno 17.857 soba i apartmana što je za 6,4% više u odnosu na januar 2023. i 38.071 kreveta što je za 6,7% više u odnosu na isti mjesec prethodne godine.

Neto stopa iskorištenosti soba u januaru 2024. iznosila je 17,2%, a stalnih kreveta 21,9%, dok je u januaru 2023. stopa iskorištenosti soba iznosila 23,5%, a stalnih kreveta 18,0%.

Prema vrsti smještajnog objekta najveći broj noćenja ostvaren je u okviru djelatnosti Hoteli i sličan smještaj sa učešćem od 97,6%.

Grafikon 1: Noćenja turista po mjesecima za period januar 2023. - januar 2024.

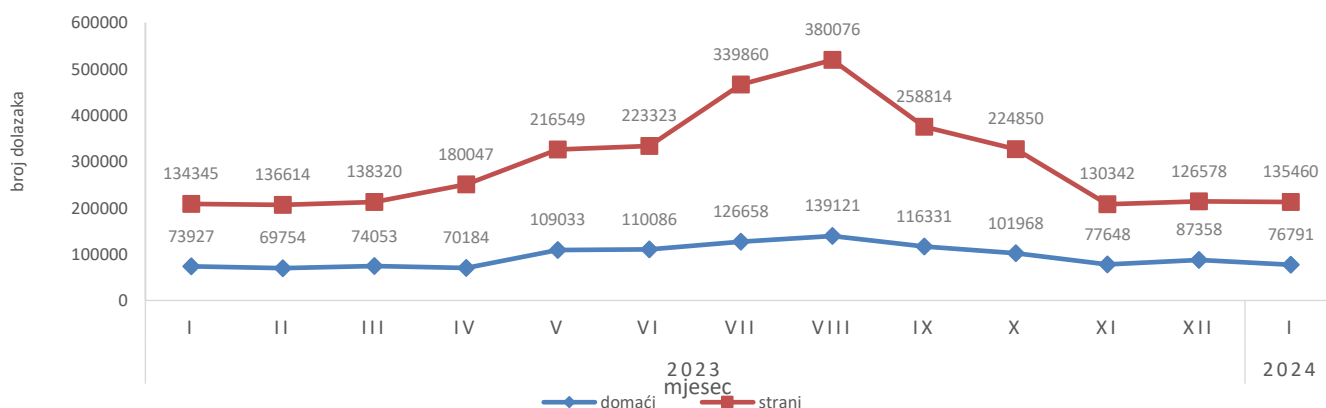


Tabela 1: Dolasci i noćenja turista

	Dolasci					Noćenja					I 2024	
	I 2023	XII 2023	I 2024	Indeksi I 2024 XII 2023	Indeksi I 2024 I 2023	I 2023	XII 2023	I 2024	Indeksi I 2024 XII 2023	Indeksi I 2024 I 2023	Struktura noćenja u %	Prosječan broj noćenja po dolasku
UKUPNO	88044	111240	90614	81,5	102,9	208.272	213936	212251	99,2	101,9	100,0	2,3
Domaći turisti	35212	50190	36784	73,3	104,5	73927	87358	76791	87,9	103,9	36,2	2,1
Strani turisti	52832	61050	53830	88,2	101,9	134345	126578	135460	107,0	100,8	63,8	2,5

Grafikon 2: Dolasci turista za period januar 2023. - januar 2024.

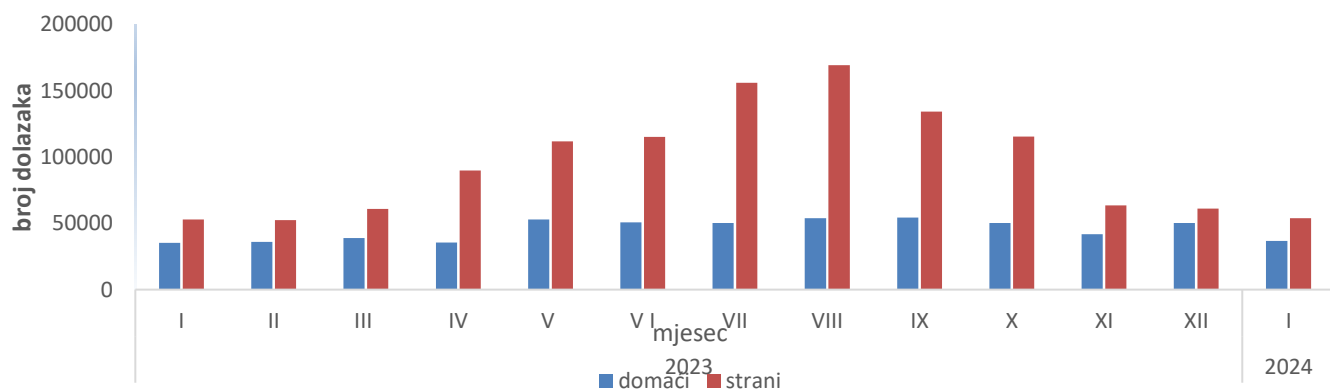


Tabela 2: Dolasci i noćenja stranih turista prema zemlji prebivališta

	Dolasci					Noćenja					I 2024	
	I 2023	XII 2023	I 2024	Indeksi I 2024 XII 2023	Indeksi I 2024 I 2023	I 2023	XII 2023	I 2024	Indeksi I 2024 XII 2023	Indeksi I 2024 I 2023	Struktura noćenja u %	Prosječan broj noćenja po dolasku
Strani turisti	52.832	61.050	53.830	88,2	101,9	134.345	126.578	135.460	107,0	100,8	100,0	2,5
Albanija	208	220	161	73,2	77,4	375	519	431	83,0	114,9	0,3	2,7
Austrija	1.677	2.582	1.510	58,5	90,0	3.600	5.605	3.144	56,1	87,3	2,3	2,1
Belgija	100	161	105	65,2	105,0	220	365	269	73,7	122,3	0,2	2,6
Bugarska	148	498	202	40,6	136,5	441	1.044	482	46,2	109,3	0,4	2,4
Crna Gora	2.864	2.464	3.253	132,0	113,6	8.333	4.657	8.904	191,2	106,9	6,6	2,7
Češka	122	154	109	70,8	89,3	417	346	234	67,6	56,1	0,2	2,1
Danska	73	89	64	71,9	87,7	183	234	182	77,8	99,5	0,1	2,8
Estonija	5	5	5	100,0	100,0	6	13	23	176,9	383,3	0,0	4,6
Finska	72	32	45	140,6	62,5	106	71	95	133,8	89,6	0,1	2,1
Francuska	328	420	255	60,7	77,7	686	962	584	60,7	85,1	0,4	2,3
Grčka	81	102	104	102,0	128,4	159	381	417	109,4	262,3	0,3	4,0
Holandija	544	446	281	63,0	51,7	1.197	933	638	68,4	53,3	0,5	2,3
Hrvatska	17.303	15.590	17.694	113,5	102,3	47.677	34.204	46.661	136,4	97,9	34,4	2,6
Irska	50	71	49	69,0	98,0	106	151	127	84,1	119,8	0,1	2,6
Island	2	8	2	25,0	0,0	2	11	2	18,2	0,0	0,0	1,0
Italija	784	1.075	904	84,1	115,3	1.832	2.208	2.185	99,0	119,3	1,6	2,4
Kipar	49	13	22	169,2	44,9	131	45	63	140,0	48,1	0,0	2,9
Latvija	8	4	8	200,0	100,0	25	5	26	520,0	104,0	0,0	3,3
Litvanija	15	25	14	56,0	93,3	28	56	42	75,0	150,0	0,0	3,0
Luksemburg	53	71	62	87,3	117,0	155	227	339	149,3	218,7	0,3	5,5
Mađarska	265	542	450	83,0	169,8	792	997	726	72,8	91,7	0,5	1,6
Malta	2	25	4	16,0	200,0	6	39	16	41,0	266,7	0,0	4,0
Norveška	149	99	87	87,9	58,4	266	167	238	142,5	89,5	0,2	2,7
Njemačka	1.790	2.178	1.622	74,5	90,6	4.083	4.929	4.114	83,5	100,8	3,0	2,5

(nastavak na sljedećoj strani)

(nastavak)

	Dolasci					Noćenja					I 2024	
	I 2023	XII 2023	I 2024	Indeksi I 2024 XII 2023	Indeksi I 2024 I 2023	I 2023	XII 2023	I 2024	Indeksi I 2024 XII 2023	Indeksi I 2024 I 2023	Struktura noćenja u %	Prosječan broj noćenja po dolasku
Poljska	206	280	245	87,5	118,9	528	664	562	84,6	106,4	0,4	2,3
Portugal	24	47	39	83,0	162,5	58	110	63	57,3	108,6	0,0	1,6
Rumunija	145	146	205	140,4	141,4	308	317	864	272,6	280,5	0,6	4,2
Rusija	1.049	624	665	106,6	63,4	1.972	1.185	1.519	128,2	77,0	1,1	2,3
Sjeverna Makedonija	410	1.184	518	43,8	126,3	1.275	2.269	1.150	50,7	90,2	0,8	2,2
Slovačka	140	449	171	38,1	122,1	270	892	265	29,7	98,1	0,2	1,5
Slovenija	3.526	5.540	3.528	63,7	100,1	8.515	11.281	8.720	77,3	102,4	6,4	2,5
Srbija	10.039	9.761	10.305	105,6	102,6	27.417	17.495	26.419	151,0	96,4	19,5	2,6
Španjolska Švicarska (uključujući Lihtenštajn)	90	244	126	51,6	140,0	243	774	276	35,7	113,6	0,2	2,2
Švedska	528	894	518	57,9	98,1	1.208	1.948	1.248	64,1	103,3	0,9	2,4
Turska	368	353	240	68,0	65,2	842	730	566	77,5	67,2	0,4	2,4
Turska	3.505	4.494	4.318	96,1	123,2	6.584	8.916	9.389	105,3	142,6	6,9	2,2
Ujedinjeno Kraljevstvo	604	758	522	68,9	86,4	1.605	1.849	1.770	95,7	110,3	1,3	3,4
Ukrajina	134	137	98	71,5	73,1	241	336	295	87,8	122,4	0,2	3,0
Ostale europske zemlje	153	174	137	78,7	89,5	379	481	364	75,7	96,0	0,3	2,7
Egipat	81	29	35	120,7	43,2	238	109	139	127,5	58,4	0,1	4,0
Južnoafrička Republika	12	8	55	687,5	458,3	46	9	229	1)	497,8	0,2	4,2
Ostale afričke zemlje	80	124	89	71,8	111,3	212	210	403	191,9	190,1	0,3	4,5
Kanada	100	173	97	56,1	97,0	252	418	243	58,1	96,4	0,2	2,5
SAD	861	920	996	108,3	115,7	2.149	2.231	2.724	122,1	126,8	2,0	2,7
Ostale zemlje Sjeverne Amerike	17	22	13	59,1	76,5	32	53	25	47,2	78,1	0,0	1,9
Brazil	62	52	85	163,5	137,1	130	241	164	68,0	126,2	0,1	1,9
Ostale zemlje Južne i Srednje Amerike	164	100	73	73,0	44,5	300	220	198	90,0	66,0	0,1	2,7
Bahrein	123	36	10	27,8	8,1	330	95	14	14,7	4,2	0,0	1,4
Indija	80	123	51	41,5	63,8	197	292	119	40,8	60,4	0,1	2,3
Iran	25	16	10	62,5	40,0	40	37	24	64,9	60,0	0,0	2,4
Izrael	83	26	27	103,8	32,5	127	68	64	94,1	50,4	0,0	2,4
Japan	35	53	90	169,8	257,1	82	98	161	164,3	196,3	0,1	1,8
Južna Koreja	245	323	59	18,3	24,1	257	353	86	24,4	33,5	0,1	1,5
Katar	65	126	58	46,0	89,2	132	545	131	24,0	99,2	0,1	2,3
Kina	577	1.876	1.533	81,7	265,7	927	2.961	2.283	77,1	246,3	1,7	1,5
Kuvajt	236	193	234	121,2	99,2	957	591	801	135,5	83,7	0,6	3,4
Malezija	180	1.037	192	18,5	106,7	433	1.189	230	19,3	53,1	0,2	1,2
Oman	357	164	193	117,7	54,1	821	397	543	136,8	66,1	0,4	2,8
Saudijska Arabija	154	420	342	81,4	222,1	431	926	771	83,3	178,9	0,6	2,3
Ujedinjeni Arapski Emirati	970	1.344	455	33,9	46,9	2.571	4.655	1.378	29,6	53,6	1,0	3,0
Ostale azijske zemlje	524	1.599	292	18,3	55,7	957	2.490	619	24,9	64,7	0,5	2,1
Australija	181	226	184	81,4	101,7	418	740	663	89,6	158,6	0,5	3,6
Novi Zeland	7	24	9	37,5	128,6	27	124	33	26,6	122,2	0,0	3,7
Ostale zemlje Oceanije	-	77	1	1,3	-	8	110	3	2,7	37,5	-	3,0

-) nema pojave
1) indeks veći od 999

Grafikon 3: Noćenja i dolasci stranih turista prema zemlji prebivališta, januar 2024.

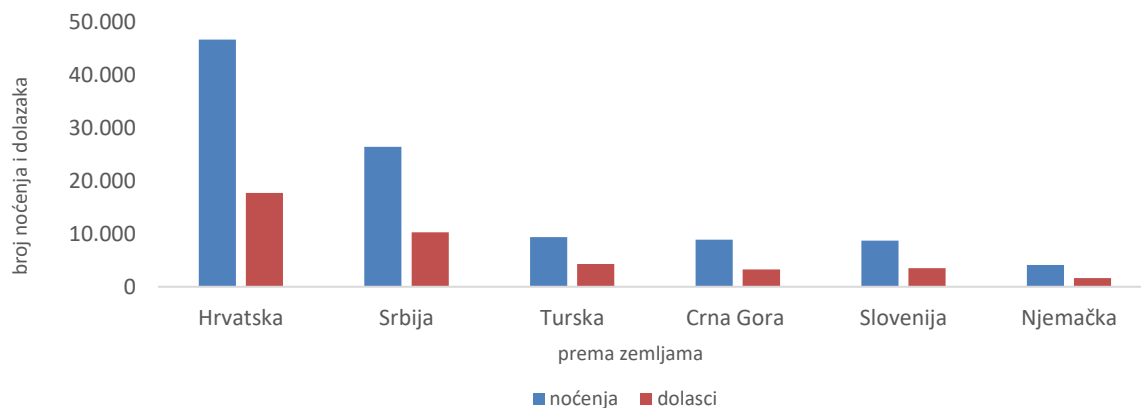


Tabela 3: Dolasci i noćenja turista prema KD BiH ¹⁾

	Dolasci					Noćenja					I 2024
	I 2023	XII 2023	I 2024	Indeksi I 2024 XII 2023	Indeksi I 2024 I 2023	I 2023	XII 2023	I 2024	Indeksi I 2024 XII 2023	Indeksi I 2024 I 2023	Struktura noćenja u %
UKUPNO	88.044	111.240	90.614	81,5	102,9	208.272	213.936	212.251	99,2	101,9	100,0
Hoteli i sličan smještaj	85.287	107.869	87.936	81,5	103,1	198.455	202.704	202.762	100,0	102,2	95,5
Odmarališta i slični objekti za kraći odmor	2.055	2.709	2.074	76,6	100,9	4.500	6.353	4.751	74,8	105,6	2,2
Kampovi i prostori za kampiranje	146	178	129	72,5	88,4	332	244	195	79,9	58,7	0,1
Ostali smještaj	556	484	475	98,1	85,4	4.985	4.635	4.543	98,0	91,1	2,1
Domaći turisti	35.212	50.190	36.784	73,3	104,5	73.927	87.358	76.791	87,9	103,9	36,2
Hoteli i sličan smještaj	33.613	48.229	35.231	73,0	104,8	67.633	80.353	71.147	88,5	105,2	33,5
Odmarališta i slični objekti za kraći odmor	1.150	1.637	1.173	71,7	102,0	2.257	3.296	2.428	73,7	107,6	1,1
Kampovi i prostori za kampiranje	24	20	13	65,0	54,2	33	41	15	36,6	45,5	0,0
Ostali smještaj	425	304	367	120,7	86,4	4.004	3.668	3.201	87,3	79,9	1,5
Strani turisti	52.832	61.050	53.830	88,2	101,9	134.345	126.578	135.460	107,0	100,8	63,8
Hoteli i sličan smještaj	51.674	59.640	52.705	88,4	102,0	130.822	122.351	131.615	107,6	100,6	62,0
Odmarališta i slični objekti za kraći odmor	905	1.072	901	84,0	99,6	2.243	3.057	2.323	76,0	103,6	1,1
Kampovi i prostori za kampiranje	122	158	116	73,4	95,1	299	203	180	88,7	60,2	0,1
Ostali smještaj	131	180	108	60,0	82,4	981	967	1.342	138,8	136,8	0,6

1)Klasifikacija djelatnost Bosne i Hercegovine BiH 2010

Tabela 4: Dolasci i noćenja turista prema načinu dolaska

	Individualno						Organizirano					
	Dolasci			Noćenja			Dolasci			Noćenja		
	I 2023	I 2024	Indeksi I 2024 I 2023	I 2023	I 2024	Indeksi I 2024 I 2023	I 2023	I 2024	Indeksi I 2024 I 2023	I 2023	I 2024	Indeksi I 2024 I 2023
UKUPNO	75.279	76.254	101,3	173.735	175.554	101,0	12.765	14.360	112,5	34.537	36.697	106,3
Domaći turisti	31.549	33.668	106,7	66.255	70.847	106,9	3.663	3.116	85,1	7.672	5.944	77,5
Strani turisti	43.730	42.586	97,4	107.480	104.707	97,4	9.102	11.244	123,5	26.865	30.753	114,5

METODOLOŠKA OBJAŠNENJA

Cilj statističkog istraživanja

Cilj statističkog istraživanja je praćenje turističke aktivnosti u komercijalnim smještajnim objektima i osiguravanje međunarodno usporedivih podataka statistike turizma u BiH u skladu sa važećom EU regulativom za statistiku turizma.

Jedinice posmatranja

Jedinice posmatranja su svi poslovni subjekti/pravna osobe koje su prema glavnoj djelatnosti registrovane da obavljaju djelatnost pružanja smještaja (oblast 55 - KD BiH 2010), fizičke osobe te domaćinstva koja iznajmljuju smještajne objekte turistima.

Za potrebe istraživanja korištena je Klasifikacija djelatnosti Bosne i Hercegovine- KD BiH 2010 koja je u potpunosti usklađena sa Evropskom klasifikacijom ekonomskih djelatnosti NACE Rev.2.

Obuhvat

Izveštajne jedinice su svi poslovni subjekti (preduzeća, obrtnici, zadruge, ustanove, udruženja itd.) i njihove jedinice u sastavu koji su prema KD BiH 2010 registrovani u granama: 55.1 (hoteli i sličan smještaj), 55.2 (odmarališta i slični objekti za kraći odmor), 55.3 (kampovi i prostori za kampovanje), 55.9 (ostali nekategorizovani smještaj); zdravstvene ustanove u kojima osobe same snose naknadu za medicinsku rehabilitaciju odnosno svoj boravak; poslovni subjekti koji se bave posredovanjem smještaja gostiju u: seljačkim domaćinstvima, kućama, kampovima, apartmanima i sobama, koje neposredno iznajmljuju građani/domaćinstva. Cjelokupno područje Bosne i Hercegovine je obuhvaćeno istraživanjem.

Izvor i metoda prikupljanja

Podaci o turističkom prometu (broj dolazaka i noćenja turista) te smještajnim kapacitetima prikupljaju se redovnim mjesečnim izvještajem (obrazac TU-11). Izvještaji se sastavljaju na osnovu evidencija u knjigama gostiju, pružanja smještajnih usluga turistima ili samo posreduju u pružanju tih usluga.

Revizija podataka

Redovna saopćenja turizma objavljuju se u mjesečnoj dinamici i sadrže preliminarne/prve rezultate sve dok se ne objave konačni podaci.

Prva redovna revizija podataka podrazumijeva da se pri publikovanju podataka za naredni mjesec revidiraju objavljeni podaci iz predhodnog mjeseca (t-1) u skladu sa informacijama dostavljenim od strane izveštajne jedinice. Druga redovna revizija prethodno publikovanih podataka je godišnja revizija, koja obuhvata sve nastale promjene podataka dostavljene nakon prve revizije, kako bi se osigurala tačnost objavljenih podataka.

U saopćenju je jasno naznačeno o kojim se podacima radi, tako da korisnici statističkih podataka mogu pravilno da ih tumače. Ukoliko se uvode novi statistički standardi i koncepti, vrše izmjene u metodologiji istraživanja neophodno je izvršiti reviziju podataka da bi se osigurala dosljednost i uporedivost podataka ranijih historijskih serija i novih serija podataka.

O izmjenama podataka i razlozima korisnici će biti obavješteni na prikladan i transparentan način, u redovnim mjesečnim saopštenjima i drugim publikacijama za javnost kao i na web stranici Agencije za statistiku BiH (www.bhas.gov.ba).

Definicije

Turizam je aktivnost osoba koje putuju i borave u mjestima izvan svoje uobičajene sredine, ne duže od jedne godine, u bilo koje svrhe uključujući poslovne, razonodu ili bilo koju ličnu svrhu, osim u svrhu zapošljavanja kod poslovnog subjekta sa sjedištem u mjestu posjeta.

Turist je svaka osoba koja u mjestu izvan svog prebivališta, provede najmanje jednu noć u ugostiteljskom ili drugom objektu za smještaj turista, radi odmora ili rekreacije, zdravlja, studija, sporta, religije, porodice, poslova, javnih misija ili skupova. Turist se registruje u svakom objektu u kojem boravi i zbog toga, u slučaju promjene objekta, dolazi do njegovog ponovnog prijavljivanja, i tako se udvostručuju podaci. Prema tome, statistika evidentira broj dolazaka turista, a ne broj turista.

Prebivalište je mjesto u kojem se osoba nastanila s namjerom da u njemu stalno živi.

Domaći turista je svaka osoba sa prebivalištem u Bosni i Hercegovini koja u nekom mjestu u Bosni i Hercegovini izvan mjesta svog prebivališta provede najmanje jednu noć u ugostiteljskom ili drugom objektu za smještaj turista.

Strani turista je svaka osoba sa prebivalištem izvan Bosne i Hercegovine koja privremeno boravi u Bosni i Hercegovini i provede najmanje jednu noć u ugostiteljskom ili drugom objektu za smještaj turista.

Dolasci turista su broj osoba (turista) koje su došle i prijavile svoj boravak u objektu koji pruža uslugu smještaja.

Noćenja turista je svaka registrovana noć osobe (turista) u objektu koji pruža uslugu smještaja.

Smještajni kapaciteti prikazuju se kao broj soba, apartmana, mjesta za kampiranje i broj stalnih kreveta.

Stalnim krevetima smatraju se postelje koje su redovno spremljene za iznajmljivanje gostima.

Stopa popunjenosti kreveta (neto) u posmatranom periodu dobija se dijeljenjem ukupnog broja ostvarenih noćenja sa brojem raspoloživih kreveta i brojem dana u kojem su kreveti bili dostupni za korištenje. Podatak je izražen kao postotak.

Stopa popunjenosti soba (neto) u posmatranom periodu dobija se dijeljenjem ukupnog broja korištenih soba sa ukupnim brojem raspoloživih soba. Podatak je izražen kao postotak

Način dolaska odnosi se na organizaciju boravka turista u objektu za smještaj. Ovisno o organizaciji putovanja može biti : individualno ili organizirano (preko posrednika - putničke agencije ili druge organizacije koja se bavi posredovanjem u turizmu).

Znakovi

* podaci za prethodni period su revidirani

- nema pojave

0,0 podatak je manji od 0,05 upotrijebljene jedinice mjere

Publikuje Agencija za statistiku Bosne i Hercegovine, 71000 Sarajevo, Zelenih beretki 26

Telefon: +387 (33) 911 911 | Telefaks: +387 (33) 220 622

Elektronska pošta: bhas@bhas.gov.ba | Internetska stranica: www.bhas.gov.ba

Odgovorne osobe:

Velimir Jukić, Pomoćnik direktorice za poslovne statistike

Vesna Čužić, direktorica

Saopćenje priredila: Azra Bander Demirović



Razmislite o očuvanju okoliša prije štampanja dokumenta.