



ГОДИНА XVII

САРАЈЕВО, 10. 1. 2024.

БРОЈ 11

ПОСЛОВНЕ СТАТИСТИКЕ

Туризам, новембар 2023

У Босни и Херцеговини у мјесецу новембру 2023. туристи су остварили 105.446 посјете, што је мање за 36,4% у односу на октобар 2023. и за 9,3% више у односу на новембар 2022. године. Туристи су остварили 207.990 ноћења, што је мање за 36,4% у односу на октобар 2023. и за 3,0% више у односу на новембар 2022 године. У укупно оствареном броју ноћења учешће домаћих туриста је 37,3% док је 62,7% учешће страних туриста.

Број ноћења домаћих туриста мањи је за 23,9% у односу на октобар 2023. и мањи за 5,9% у односу на новембар 2022. године. Број ноћења страних туриста мањи је за 42,0% у односу на октобар 2023. и већи за 9,1% у односу на новембар 2022. године.

У структури ноћења страних туриста у новембру 2023. највише ноћења остварили су туристи из Хрватске (23,2%), Србије (12,7%), Турске (11,1%), Словеније (8,4%), Црне Горе (4,1%), САД (3,7%), Кине (3,2%), Њемачке (3,1%) што је укупно 69,5%. Туристи из осталих земаља остварили су 30,5% ноћења.

Што се тиче дужине боравка страних туриста у нашој земљи, на првом мјесту су туристи из Египта са 5,0 ноћи, Кувајта са 3,6 ноћи, Аустралија и Бахреин по 3,5 ноћи, Катара 3,4 ноћи, Нови Зеланд 3,2 ноћи у просјеку.

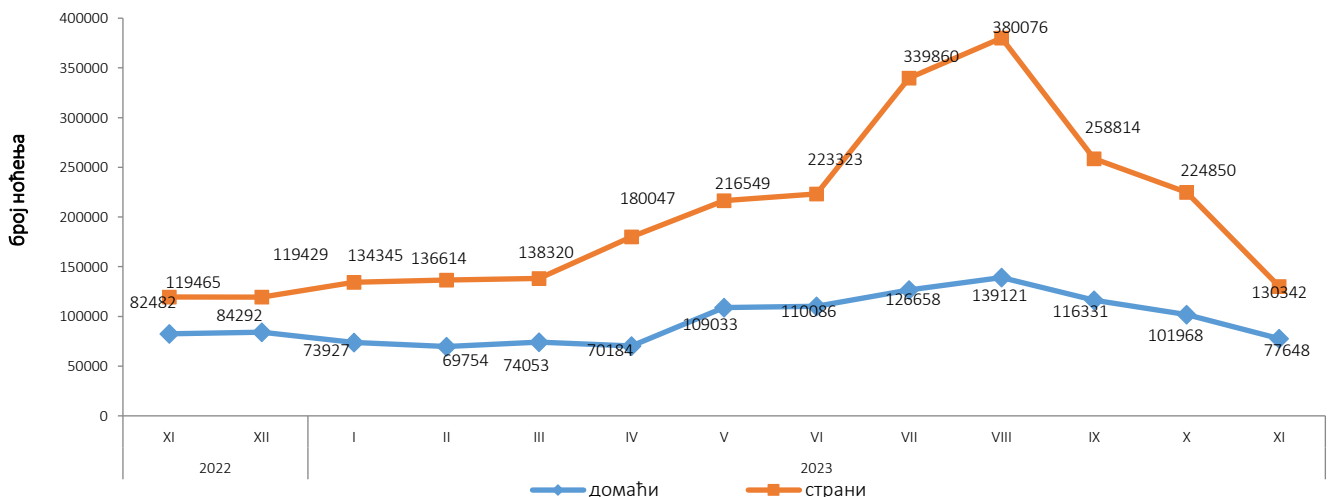
Туристима је у новембру 2023. у Босни и Херцеговини било на располагању 18.306 соба, апартмана и мјеста за кампирање што је што је за 0,6% мање у односу на новембар 2022. и 40.332 расположивих кревета што је више за 1,1% у односу на исти мјесец 2022. године.

У октобру 2023. у оквиру дјелатности - Хотели и сличан смјештај туристима је било на располагању укупно 17.034 соба и апартмана што је за 0,8% више у односу на новембар 2022. и 36.162 кревета што је за 2,7% више у односу на исти мјесец претходне године.

Нето стопа искориштености соба у октобру 2023. износила је 25,8%, а сталних кревета 18,3%, док је у октобру 2022. стопа искориштености соба износила 25,6%, а сталних кревета 18,1%.

Према врсти смјештајног објекта највећи број ноћења остварен је у оквиру дјелатности Хотели и сличан смјештај са учешћем од 94,6%.

Графикон 1: Ноћења туриста по мјесецима за период новембар 2022 - новембар 2023

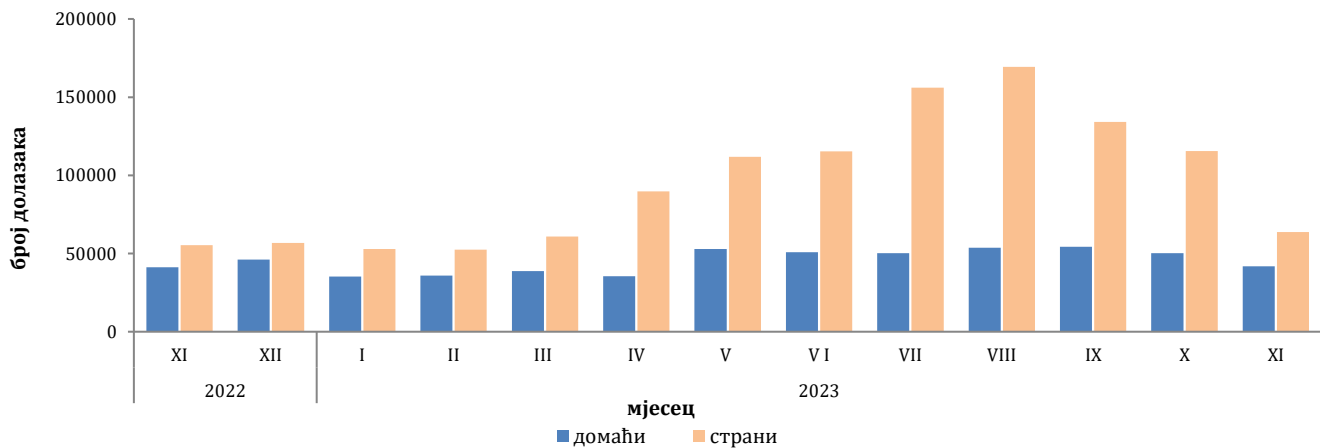


Табела 1: Доласци и ноћења туриста

	Доласци					Ноћења					XI 2023	
	XI 2022*	X 2023	XI 2023	Индекси $\frac{XI\ 2023}{X\ 2023}$	Индекси $\frac{XI\ 2023}{XI\ 2022}$	XI 2022*	X 2023	XI 2023	Индекси $\frac{XI\ 2023}{X\ 2023}$	Индекси $\frac{XI\ 2023}{XI\ 2022}$	Структура ноћења %	Просјечан број ноћења по доласку
Укупно	96.507	165.794	105.446	63,6	109,3	201.947	326.818	207.990	63,6	103,0	100,0	2,0
Домаћи туристи	41.124	50.241	41.793	83,2	101,6	82.482	101.968	77.648	76,1	94,1	37,3	1,9
Страни туристи	55.383	115.553	63.653	55,1	114,9	119.465	224.850	130.342	58,0	109,1	62,7	2,0

*коначан податак

Графикон 2: Доласци туриста по мјесецима за период новембар 2022 - новембар 2023



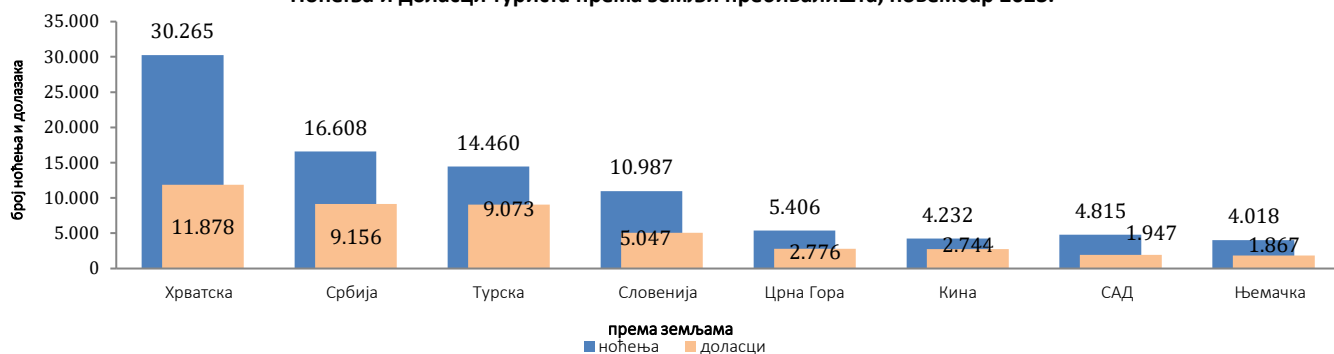
	Доласци					Ноћења					XI 2023	
	XI 2022*	X 2023	XI 2023	Индекси $\frac{XI\ 2023}{X\ 2023}$	Индекси $\frac{XI\ 2023}{XI\ 2022}$	XI 2022*	X 2023	XI 2023	Индекси $\frac{XI\ 2023}{X\ 2023}$	Индекси $\frac{XI\ 2023}{XI\ 2022}$	Структура ноћења %	Просјечан број ноћења по доласку
Укупно страни туристи	55.383	115.553	63.653	55,1	114,9	119.465	224.850	130.342	58,0	109,1	100,0	2,0
Албанија	604	432	506	117,1	83,8	1.152	1.273	1.268	99,6	110,1	1,0	2,5
Аустрија	1.332	3.504	1.529	43,6	114,8	2.492	6.654	2.940	44,2	118,0	2,3	1,9
Белгија	177	342	189	55,3	106,8	342	1.049	362	34,5	105,8	0,3	1,9
Бугарска	411	658	345	52,4	83,9	743	1.207	691	57,2	93,0	0,5	2,0
Црна Гора	1.953	2.447	2.776	113,4	142,1	4.036	4.918	5.406	109,9	133,9	4,1	1,9
Чешка	221	509	307	60,3	138,9	466	1.139	610	53,6	130,9	0,5	2,0
Данска	109	535	102	19,1	93,6	298	1.425	214	15,0	71,8	0,2	2,1
Естонија	9	63	9	14,3	100,0	26	132	19	14,4	73,1	0,0	2,1
Финска	42	167	62	37,1	147,6	228	355	172	48,5	75,4	0,1	2,8
Француска	471	1.713	435	25,4	92,4	869	5.090	909	17,9	104,6	0,7	2,1
Грчка	247	327	345	105,5	139,7	513	480	692	144,2	134,9	0,5	2,0
Холандија	450	1.369	490	35,8	108,9	1.154	3.205	1.405	43,8	121,8	1,1	2,9
Хрватска	12.215	15.583	11.878	76,2	97,2	29.022	33.646	30.265	90,0	104,3	23,2	2,5
Ирска	165	406	130	32,0	78,8	337	1.379	335	24,3	99,4	0,3	2,6
Исланд	11	28	96	342,9	872,7	25	45	116	257,8	464,0	0,1	1,2
Италија	1.398	2.283	1.335	58,5	95,5	3.325	5.302	3.430	64,7	103,2	2,6	2,6
Кипар	14	20	12	60,0	85,7	27	41	21	51,2	77,8	0,0	1,8
Латвија	18	175	10	5,7	55,6	43	223	22	9,9	51,2	0,0	2,2
Литванија	73	48	29	60,4	39,7	106	154	81	52,6	76,4	0,1	2,8
Луксембург	22	83	31	37,3	140,9	41	224	68	30,4	165,9	0,1	2,2
Мађарска	442	2.318	429	18,5	97,1	1.062	4.352	813	18,7	76,6	0,6	1,9

(наставка на сљедећој страници)

	Доласци					Ноћења					XI 2023	
	XI 2022*	X 2023	XI 2023	Индекси XI 2023 X 2023	Индекси XI 2023 XI 2022	XI 2022*	X 2023	XI 2023	Индекси XI 2023 X 2023	Индекси XI 2023 XI 2022	Структура ноћења %	Просјечан број ноћења по доласку
Малта	7	16	170	1)	1)	31	36	288	800,0	929,0	0,2	1,7
Норвешка	125	298	119	39,9	95,2	269	559	246	44,0	91,4	0,2	2,1
Њемачка	1.868	5.460	1.867	34,2	99,9	4.733	11.390	4.018	35,3	84,9	3,1	2,2
Пољска	392	1.341	332	24,8	84,7	1.139	3.358	751	22,4	65,9	0,6	2,3
Португал	55	311	86	27,7	156,4	125	656	222	33,8	177,6	0,2	2,6
Румунија	152	632	252	39,9	165,8	350	1.533	565	36,9	161,4	0,4	2,2
Русија	859	673	602	89,5	70,1	1.594	1.385	1.069	77,2	67,1	0,8	1,8
Сјеверна Македонија	753	2.039	956	46,9	127,0	1.826	3.568	1.883	52,8	103,1	1,4	2,0
Словачка	207	411	677	164,7	327,1	522	980	1.169	119,3	223,9	0,9	1,7
Словенија	4.963	10.520	5.047	48,0	101,7	9.885	22.108	10.987	49,7	111,1	8,4	2,2
Србија	9.616	13.377	9.156	68,4	95,2	17.506	25.343	16.608	65,5	94,9	12,7	1,8
Шпанија	663	951	280	29,4	42,2	1.852	2.335	618	26,5	33,4	0,5	2,2
Швајцарска (укључујући Лихтенштајн)	479	1.240	594	47,9	124,0	1.022	2.815	1.264	44,9	123,7	1,0	2,1
Шведска	596	744	314	42,2	52,7	1.177	1.568	680	43,4	57,8	0,5	2,2
Турска	4.509	14.716	9.073	61,7	201,2	7.646	20.957	14.460	69,0	189,1	11,1	1,6
Уједињено Краљевство	624	1.537	663	43,1	106,3	1.457	3.869	1.723	44,5	118,3	1,3	2,6
Украјина	161	194	115	59,3	71,4	542	417	296	71,0	54,6	0,2	2,6
Остале европске земље	191	407	240	59,0	125,7	565	940	609	64,8	107,8	0,5	2,5
Египат	43	60	24	40,0	55,8	263	245	119	48,6	45,2	0,1	5,0
Јужноафричка Република	12	53	8	15,1	66,7	44	89	11	12,4	25,0	0,0	1,4
Остале афричке земље	124	287	131	45,6	105,6	652	554	333	60,1	51,1	0,3	2,5
Канада	190	594	171	28,8	90,0	813	1.255	389	31,0	47,8	0,3	2,3
САД	1.299	4.171	1.947	46,7	149,9	3.494	9.518	4.815	50,6	137,8	3,7	2,5
Остале земље Сјеверне Америке	123	168	31	18,5	25,2	254	307	67	21,8	26,4	0,1	2,2
Бразил	176	488	202	41,4	114,8	838	1.284	535	41,7	63,8	0,4	2,6
Остале земље Јужне и Средње Америке	285	867	363	41,9	127,4	580	1.750	905	51,7	156,0	0,7	2,5
Бахреин	79	70	21	30,0	26,6	226	150	73	48,7	32,3	0,1	3,5
Индија	104	468	124	26,5	119,2	460	805	228	28,3	49,6	0,2	1,8
Иран	54	29	9	31,0	16,7	498	68	22	32,4	4,4	0,0	2,4
Израел	55	505	58	11,5	105,5	121	1.178	110	9,3	90,9	0,1	1,9
Јапан	57	200	86	43,0	150,9	252	322	129	40,1	51,2	0,1	1,5
Јужна Кореја	277	1.652	582	35,2	210,1	501	2.150	660	30,7	131,7	0,5	1,1
Катар	51	111	48	43,2	94,1	138	346	163	47,1	118,1	0,1	3,4
Кина	537	6.544	2.744	41,9	511,0	1.042	7.893	4.232	53,6	406,1	3,2	1,5
Кувajt	181	357	137	38,4	75,7	594	1.175	488	41,5	82,2	0,4	3,6
Малезија	1.824	2.593	1.779	68,6	97,5	2.100	3.026	2.068	68,3	98,5	1,6	1,2
Оман	519	960	213	22,2	41,0	1.031	2.139	495	23,1	48,0	0,4	2,3
Саудијска Арабија	494	1.357	966	71,2	195,5	1.225	3.117	2.307	74,0	188,3	1,8	2,4
Уједињени Арапски Емирати	1.022	1.405	554	39,4	54,2	2.866	4.247	1.592	37,5	55,5	1,2	2,9
Остале азијске земље	1.097	3.875	1.526	39,4	139,1	2.533	5.204	2.364	45,4	93,3	1,8	1,5
Аустралија	158	649	208	32,0	131,6	342	1.447	731	50,5	213,7	0,6	3,5
Нови Зеланд	12	86	19	22,1	158,3	30	243	61	25,1	203,3	0,0	3,2
Остале земље Океаније	6	127	114	89,8	1)	20	228	150	65,8	750,0	0,1	1,3

*коначан податак

Ноћења и доласци туриста према земљи пребивалишта, новембар 2023.



Табела 3: Доласци и ноћења туриста према класификацији дјелатности ¹⁾

	Доласци					Ноћења					ХИ 2023
	ХИ 2022*	Х 2023	ХИ 2023	Индекси ХИ 2023 Х 2023	Индекси ХИ 2023 ХИ 2022	ХИ 2022*	Х 2023	ХИ 2023	Индекси ХИ 2023 Х 2023	Индекси ХИ 2023 ХИ 2022	Структура ноћења %
Укупно	96.507	165.794	105.446	63,6	109,3	201.947	326.818	207.990	63,6	103,0	100,0
Хотели и сличан смјештај	93.807	160.815	102.333	63,6	109,1	190.764	311.767	196.683	63,1	103,1	94,6
Одмаралишта и слични објекти за краћи одмор	1.937	3.890	2.403	61,8	124,1	4.436	8.046	5.056	62,8	114,0	2,4
Кампови и простори за камповање	94	460	58	12,6	61,7	156	652	78	12,0	50,0	0,0
Остали смјештај	669	629	652	103,7	97,5	6.591	6.353	6.173	97,2	93,7	3,0
Домаћи туристи	41.124	50.241	41.793	83,2	101,6	82.482	101.968	77.648	76,1	94,1	37,3
Хотели и сличан смјештај	39.424	47.499	39.939	84,1	101,3	73.917	92.732	70.232	75,7	95,0	33,8
Одмаралишта и слични објекти за краћи одмор	1.112	2.163	1.320	61,0	118,7	2.413	3.687	2.263	61,4	93,8	1,1
Кампови и простори за камповање	13	31	11	35,5	84,6	13	54	11	20,4	84,6	0,0
Остали смјештај	575	548	523	95,4	91,0	6.139	5.495	5.142	93,6	83,8	2,5
Страни туристи	55.383	115.553	63.653	55,1	114,9	119.465	224.850	130.342	58,0	109,1	62,7
Хотели и сличан смјештај	54.383	113.316	62.394	55,1	114,7	116.847	219.035	126.451	57,7	108,2	60,8
Одмаралишта и слични објекти за краћи одмор	825	1.727	1.083	62,7	131,3	2.023	4.359	2.793	64,1	138,1	1,3
Кампови и простори за камповање	81	429	47	11,0	58,0	143	598	67	11,2	46,9	0,0
Остали смјештај	94	81	129	159,3	137,2	452	858	1.031	120,2	228,1	0,5

¹⁾ Класификација дјелатности Босне и Херцеговине (БиХ) 2010

*конечан податак

Табела 4: Доласци и ноћења туриста према начину доласка

	Индивидуално						Организовано					
	Доласци			Ноћења			Доласци			Ноћења		
	Х 2023	ХИ 2023	Индекси ХИ 2023 ХИ 2022	Х 2023	ХИ 2023	Индекси ХИ 2023 ХИ 2022	Х 2023	ХИ 2023	Индекси ХИ 2023 ХИ 2022	Х 2023	ХИ 2023	Индекси ХИ 2023 ХИ 2022
Укупно туристи	71.643	80.257	112,0	140.233	156.985	111,9	24.864	25.189	101,0	61.714	51.005	82,6
Домаћи туристи	33.654	36.068	107,2	66.600	67.148	100,8	7.470	5.725	76,64	15.882	10.500	66,1
Страни туристи	37.989	44.189	116,3	73.633	89.837	122,0	17.394	19.464	111,9	45.832	40.505	88,4

*конечан податак

МЕТОДОЛОШКА ОБЈАШЊЕЊА

Циљ статистичког истраживања

Циљ статистичког истраживања је праћење туристичке активности у комерцијалним смјештајним објектима и осигуравање међународно упоредивих података статистике туризма у БиХ у складу са важећом ЕУ регулативом за статистику туризма.

Јединице посматрања

Јединице посматрања су сви пословни субјекти/правна лица која су према главној дјелатности регистрован да обављају дјелатност пружања смјештаја (област 55 - КД БиХ 2010), физичка лица те домаћинства која изнајмљују смјештајне објекте туристима. За потребе истраживања коришћена је Класификација дјелатности Босне и Херцеговине- КД БиХ 2010 која је у потпуности усклађена са Европском класификацијом економских дјелатности NACE Rev.2.

Обухват

Извјештајне јединице су сви пословни субјекти (предузећа, обртници, задруге, установе, удружења итд.) и њихове јединице у саставу који су према КД БиХ 2010 регистровани у гранама: 55.1 (хотели и сличан смјештај), 55.2 (одмаралишта и слични објекти за краћи одмор), 55.3 (кампови и простори за камповање), 55.9 (остали смјештај); здравствене установе у којима лица сама носе накнаду за медицинску рехабилитацију односно свој боравак; пословни субјекти који се баве посредовањем у смјештају гостију у: сељачким домаћинствима, кућама, камповима, апартманима и собама, које непосредно изнајмљују грађани/домаћинства. Цјелокупно подручје Босне и Херцеговине је обухваћено истраживањем.

Извор и метода прикупљања

Подаци о туристичком промету (број долазака и ноћења туриста) те смјештајним капацитетима прикупљају се редовним мјесечним извјештајем (образац ТУ-11). Извјештаји се састављају на основу евиденција у књигама гостију, пружања смјештајних услуга туристима или само посредују у пружању тих услуга.

Ревизија података

Редовна саопштења туризма објављују се у мјесечној динамици и садрже прелиминарне/прве резултате све док се не објаве коначни подаци.

Прва редовна ревизија података подразумијева да се при публиковању података за наредни мјесец ревидирају објављени подаци из претходног мјесеца (т-1) у складу са информацијама достављеним од стране извјештајне јединице. Друга редовна ревизија претходно публикованих података је годишња ревизија, која обухвата све настале промјене података достављене након прве ревизије, како би се осигурала тачност објављених података.

У саопштењу је јасно назначено о којим се подацима ради, тако да корисници статистичких података могу правилно да их тумаче. Уколико се уводе нови статистички стандарди и концепти, врше измјене у методологији истраживања неопходно је извршити ревизију података да би се осигурала досљедност и упоредивост података ранијих историјских серија и нових серија података. О измјенама података и разлозима корисници ће бити обавијештени на прикладан и транспарентан начин, у редовним мјесечним саопштењима и другим публикацијама за јавност као и на веб-страници Агенције за статистику БиХ (www.bhas.gov.ba)

Дефиниције

Туризам је активност лица која путују и бораве у мјестима ван своје уобичајене средине, не дуже од једне године, у било које сврхе укључујући пословне, разоноду или било коју личну сврху, осим у сврху запошљавања код пословног субјекта са сједиштем у мјесту посјета.

Турист је свако лице које у мјесту ван свог пребивалишта, проведе најмање једну ноћ у угоститељском или другом објекту за смјештај туриста, ради одмора или рекреације, здравља, студија, спорта, религије, породице, послова, јавних мисија или скупова.

Пребивалиште је мјесто у којем се лице настанило с намјером да у њему стално живи.

Домаћи туриста је свако лице са пребивалиштем у Босни и Херцеговини која у неком мјесту у Босни и Херцеговини ван мјеста свог пребивалишта проведе најмање једну ноћ у угоститељском или другом објекту за смјештај туриста.

Страни туриста је свака особа са пребивалиштем изван Босне и Херцеговине која привремено борави у Босни и Херцеговини и проведе најмање једну ноћ у угоститељском или другом објекту за смјештај туриста.

Доласци туриста јесу број лица (туриста) која су дошла и пријавила свој боравак у објекту који пружа услугу смјештаја.

Ноћења туриста јесу свака регистрована ноћ лица (туриста) у објекту који пружа услугу смјештаја.

Смјештајни капацитети приказују се као број соба, апартмана и мјеста за камповање и број сталних кревета.

Сталним креветима сматрају се постеље које су редовно спремљене за изнајмљивање гостима.

Стопа попуњености кревета у референтном мјесецу добија се дијељењем укупног броја ноћења са бројем расположивих кревета и бројем дана у којем су кревети били доступни за коришћење.

Стопа попуњености соба (нето) у референтном мјесецу добија се дијељењем укупног броја кориштених соба са укупним бројем расположивих соба. Податак је изражен као проценат.

Начин доласка односи се на организацију боравка туриста у објекту за смјештај. Зависно о организацији путовање може бити: индивидуално или организовано (преко посредника - путничке агенције или друге организације која се бави посредовањем у туризму).

Симболи

- нема појаве

0,0 податак је мањи од 0,05 употребљене јединице мјере

Публикује Агенција за статистику Босне и Херцеговине, 71000 Сарајево, Зелених беретки 26

Телефон: +387 (33) 911 911 | Телефакс: +387 (33) 220 622

Електронска пошта: bhas@bhas.gov.ba | Интернетска страница: www.bhas.gov.ba

Одговорна лица:

Велимир Јукић, помоћник директора за пословне статистике

Весна Ђужић, директор

Саопштење приредили: Азра Бандер Демировић



Размислите о очувању животне средине прије штампања документа.