



SAOBRAĆAJ

Granični promet robe i teretnih motornih vozila¹, IV kvartal 2023. godine

Ukupan granični promet na ulazu u Bosnu i Hercegovinu u četvrtom kvartalu 2023. godine iznosio je više od 66,4 hiljada teretnih motornih vozila. Broj teretnih motornih vozila na ulazu tokom četvrtog kvartala 2023. godine manji je za 3,7% u odnosu na isti period prethodne godine. U odnosu na isti kvartal prethodne godine broj domaćih vozila veći je za 0,6% dok je stranih vozila manje za 9,7%.

U strukturi cestovnog graničnog prometa teretnih motornih vozila na ulazu BiH domaća teretna vozila učestvuju sa 60,8%, a strana teretna motorna vozila sa 39,2%.

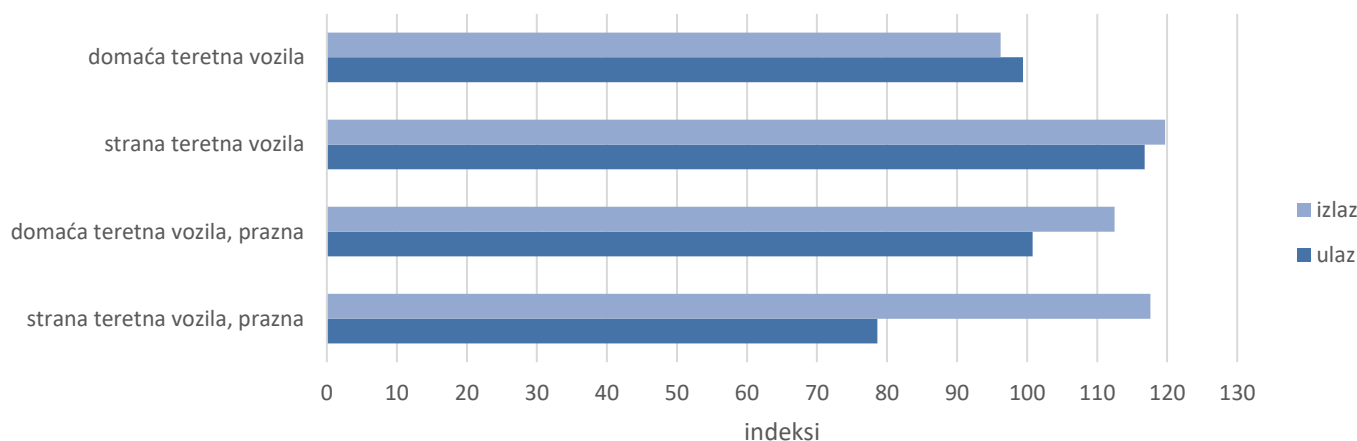
Najveći broj vozila u BiH ušao je preko graničnih prelaza sa Hrvatskom 58,9%, zatim preko graničnih prelaza sa Srbijom 25,9% i Crnom Gorom 15,3%.

Izlaz teretnih motornih vozila iz Bosne i Hercegovine u četvrtom kvartalu 2023. godine neznatno je veći (0,02%) u odnosu na isti period 2022. godine. Broj vozila sa domaćom registracijom na izlazu veći je 2,7%, dok je u istom periodu izlaz vozila sa stranom registracijom manji za 5,7%.

U četvrtom kvartalu 2023. godine preko graničnih prelaza prevezeno je više od 1,36 miliona tona robe, što je manje za 9,3% u odnosu na isti period prethodne godine.

Na izlazu je najveći broj teretnih vozila registrovan preko graničnih prelaza sa Hrvatskom 65,8%, zatim Srbijom 30,0% te Crnom Gorom 4,2%.

Grafikon 1: Cestovni granični promet teretnih motornih vozila, IV kvartal 2023/ IV kvartal 2022.



¹ Izvor podataka: Uprava za indirektno oporezivanje BiH

T.1. Cestovni granični promet teretnih motornih vozila i robe

Registracija vozila	Ulaz			Izlaz		
	IV kvartal 2022	IV kvartal 2023	Indeks $\frac{\text{IV 2023}}{\text{IV 2022}}$	IV kvartal 2022	IV kvartal 2023	Indeks $\frac{\text{IV 2023}}{\text{IV 2022}}$
Teretna vozila UKUPNO	68963	66438	96,3	98383	98406	100,0
domaća	40128	40387	100,6	67339	69130	102,7
strana	28835	26051	90,3	31044	29276	94,3
Teretna vozila Uvoz/izvoz	9718	10407	107,1	61046	55815	91,4
domaća	6907	6910	100,0	42401	41124	97,0
strana	2811	3497	124,4	18645	14691	78,8
Teretna vozila Tranzit	7021	7932	113,0	327	330	100,9
domaća	1558	1549	99,4	261	251	96,2
strana	5463	6383	116,8	66	79	119,7
Prazna teretna vozila	52224	48099	92,1	37010	42261	114,2
domaća	31663	31928	100,8	24677	27755	112,5
strana	20561	16171	78,6	12333	14506	117,6
Roba, hilj.t	694	837	120,7	1507	1367	90,7
domaća	474	504	106,4	1033	990	95,8
strana	220	333	151,7	474	377	79,6
U teretnim vozilima Uvoz/izvoz, hilj.t	159	177	111,5	1505	1364	90,6
domaća	126	122	97,3	1031	988	95,8
strana	33	55	165,2	473	376	79,5
U teretnim vozilima Tranzit, hilj.t	535	660	123,5	2	3	128,2
domaća	348	382	109,6	2	2	110,7
strana	187	279	149,3	0	1	229,1

T.2. Cestovni granični promet teretnih motornih vozila prema smjerovima kretanja, IV kvartal 2023.

Registracija vozila	Ulaz			Izlaz		
	Teretna vozila sa teretom	Prazna teretna vozila	Roba u teretnim vozilima,tona	Teretna vozila sa teretom	Prazna teretna vozila	Roba u teretnim vozilima,tona
UKUPNO	18339	48099	837336	56145	42261	1366791
Preko bosanskohercegovačko- hrvatske granice	11991	27117	599686	40405	24395	960934
Preko bosanskohercegovačko- srbijanske granice	3600	13590	144086	13289	16221	352072
Preko bosanskohercegovačko- crnogorske granice	2748	7392	93564	2451	1645	53785

T.3. Cestovni granični promet robe prema smjerovima kretanja i graničnim prelazima

	Roba u teretnim motornim vozilima u tonama			
	Ulaz		Izlaz	
	IV kvartal 2022	IV kvartal 2023	IV kvartal 2022	IV kvartal 2023
Ukupno	693566	837336	1507049	1366791
Preko bosanskohercegovačko-hrvatske granice	501259	599686	1014654	960934
Bijača	36186	38008	27310	17334
Brčko	1108	893	12	9
Bosanski Brod	96019	89619	110659	104345
Gorica	95072	117019	16899	9063
Gradina	28226	50549	29143	47198
Gradiška	67205	112087	87027	151894
Hukića Brdo	19815	53353	2344	435
Izačić	8430	8773	45301	24809
Kamensko	113752	86780	134295	50547
Orašje	16609	16668	244989	190312
Šamac	14062	15542	258967	253369
Strmica	0	2	7639	10999
Doljani	0	0	0	0
Donji Svilaj	4774	10390	50066	100617
Ivanjica	1	2	1	3
Preko bosanskohercegovačko-srbijanske granice	130365	144086	453590	352072
Karakaj	19573	23634	173992	98393
Pavlovića Most	29986	27335	183718	138989
Rača	24857	35349	69557	39373
Uvac	1694	1699	9347	2904
Vardište	54254	56034	16974	72410
Bratunac-Novii Most	2	35	2	4
Preko bosanskohercegovačko- crnogorske granice	61942	93564	38805	53785
Deluša	35981	70009	32533	49911
Hum	24	29	31	29
Klobuk	25924	23177	5543	3035
Metaljka	14	349	698	809

T.4. Cestovni granični promet teretnih motornih vozila prema smjerovima kretanja i graničnim prelazima na ulazu u BiH

	IV kvartal 2022		IV kvartal 2023	
	Teretna vozila sa teretom	Prazna teretna vozila	Teretna vozila sa teretom	Prazna teretna vozila
Ukupno	16739	52224	18339	48099
Preko bosanskohercegovačko-hrvatske granice	11769	26870	11991	27117
Bijača	702	1351	688	1365
Brčko	304	0	375	0
Bosanski Brod	1960	1	1803	0
Gorica	1269	22	1459	24
Gradina	605	1285	651	2032
Gradiška	2130	59	2022	2428
Hukića Brdo	416	488	500	292
Izačić	343	823	404	549
Kamensko	2845	3363	2629	2023
Orašje	608	9402	689	6775
Šamac	386	4969	436	6083
Strmica	4	425	11	512
Doljani	0	0	0	0
Donji Svilaj	188	4564	316	4856
Ivanjica	9	104	8	126
Osoje	0	14	0	52
Preko bosanskohercegovačko-srbijanske granice	3508	18705	3600	13590
Karakaj	553	6194	617	4636
Pavlovića Most	693	10547	609	6806
Rača	1374	709	1498	687
Uvac	200	143	180	428
Vardište	681	275	668	367
Bratunac	0	0	0	0
Bratunac- Novi Most	7	742	28	569
Skelani	0	95	0	97
Preko bosanskohercegovačko- crnogorske granice	1462	6649	2748	7392
Deluša	943	4762	2151	5274
Hum	58	143	72	150
Klobuk	450	1535	497	1748
Metaljka	11	209	28	220

T.5. Cestovni granični promet teretnih motornih vozila prema smjerovima kretanja i graničnim prelazima na izlazu iz BiH

	IV kvartal 2022		IV kvartal 2023	
	Teretna vozila sa teretom	Prazna teretna vozila	Teretna vozila sa teretom	Prazna teretna vozila
Ukupno	61373	37010	56145	42261
Preko bosanskohercegovačko-hrvatske granice	42147	20671	40405	24395
Bijača	1261	11129	926	13121
Brčko	21	0	27	0
Bosanski Brod	4793	2	4750	0
Gorica	783	28	530	48
Gradina	1320	1009	1981	1526
Gradiška	4158	441	6648	1279
Hukića Brdo	235	446	148	436
Izačić	2056	2246	1208	2358
Kamensko	5393	0	2273	0
Orašje	9562	2560	7346	2571
Šamac	10149	577	9889	1614
Strmica	345	63	483	107
Ivanjica	13	11	10	23
Osoje	0	13	0	152
Donji Svilaj	2058	2146	4186	1160
Preko bosanskohercegovačko-srbijanske granice	17395	14952	13289	16221
Karakaj	7197	5959	4673	7067
Pavlovića Most	6031	3338	3916	4071
Rača	2939	4487	1867	4371
Uvac	412	34	152	102
Vardište	808	674	2659	58
Bratunac	0	0	0	0
Bratunac- Novi Most	8	406	22	478
Skelani	0	54	0	74
Preko bosanskohercegovačko- crnogorske granice	1831	1387	2451	1645
Deluša	1440	978	2130	1317
Hum	58	37	76	25
Klobuk	298	360	205	291
Metaljka	35	12	40	12

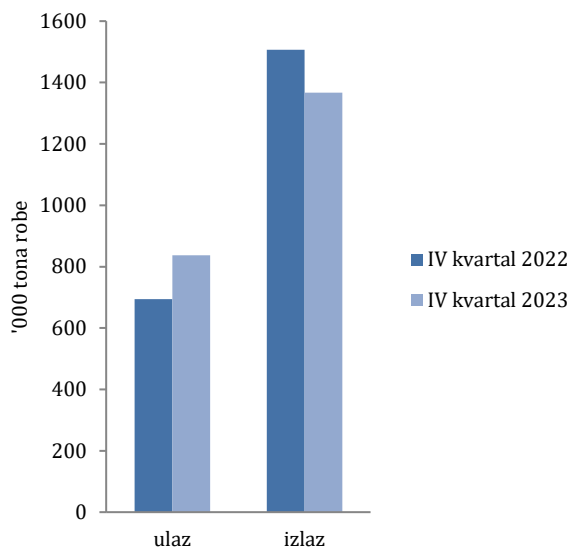
T.6. Cestovni granični promet robe u teretnim motornim vozilima na ulazu u BiH, prema zemljama registracije

Zemlja registracije	IV kvartal 2022		IV kvartal 2023	
	Broj vozila sa teretom	Tona robe	Broj vozila sa teretom	Tona robe
Ukupno	16739	693566	18339	837336
Bosna i Hercegovina	8465	473837	8459	503986
Strane zemlje	8274	219729	9880	333350
Albanija	89	3181	78	1496
Andora	12	37	21	7
Austrija	270	6752	334	3391
Bahrein	0	0	1	0
Belgija	29	208	48	97
Bjelorusija	5	90	1	19
Bugarska	98	1681	142	12545
Crna Gora	1093	53970	1972	84469
Češka	52	301	57	667
Danska	29	79	48	207
Finska	9	21	15	28
Francuska	95	523	138	452
Grčka	1	20	11	115
Holandija	161	572	194	4706
Hrvatska	1409	41388	1421	37281
Iran	46	1010	37	833
Italija	83	781	80	307
Litva	4	136	9	58
Luksemburg	4	215	19	57
Mađarska	113	692	168	1338
Sjeverna Makedonija	385	8946	375	8748
Moldavija	9	93	0	0
Norveška	39	156	160	20743
Njemačka	589	4005	763	35981
Poljska	136	1727	146	1996
Rumunija	50	1386	41	322
Rusija	0	0	1	1
SAD	13	159	9	12
Slovačka	22	131	41	378
Slovenija	815	23014	903	26557
Srbija	1620	47641	1592	46037
Španija	2	3	2	4
Švedska	141	1155	173	506
Švicarska	359	1400	535	26903
Turska	271	15449	240	15900
Ukrajina	40	570	41	921
Velika Britanija	9	148	3	4
Ostale zemlje	172	2090	61	264

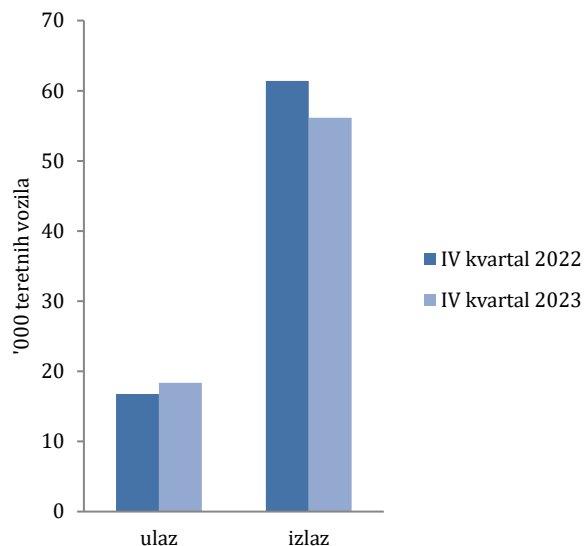
T.7. Cestovni granični promet robe u teretnim motornim vozilima na izlazu iz BiH, prema zemljama registracije

Zemlja registracije	IV kvartal 2022		IV kvartal 2023	
	Broj vozila sa teretom	Tona robe	Broj vozila sa teretom	Tona robe
Ukupno	61373	1507049	56145	1366791
Bosna i Hercegovina	42662	1033486	41375	990016
Strane zemlje	18711	473563	14770	376774
Albanija	34	803	18	432
Andora	11	26	24	76
Austrija	32	436	25	187
Bahrein	6	166	1	0
Belgija	0	0	2	36
Bjelorusija	0	0	0	0
Bugarska	129	2798	107	2460
Crna Gora	876	20098	1092	25026
Češka	10	48	5	4
Danska	0	0	1	0
Finska	1	0	1	2
Francuska	3	18	1	2
Grčka	0	0	0	0
Holandija	2	1	8	72
Hrvatska	5080	117261	4636	107763
Iran	4	85	7	140
Italija	14	50	15	38
Litva	23	567	40	953
Luksemburg	0	0	0	0
Mađarska	12	25	17	120
Sjeverna Makedonija	84	2017	61	1334
Moldavija	5	106	0	0
Norveška	0	0	0	0
Njemačka	73	401	93	150
Poljska	114	2626	80	1830
Rumunija	3	0	1	0
Rusija	0	0	0	0
SAD	0	0	0	0
Slovačka	4	72	2	0
Slovenija	551	11148	568	11356
Srbija	11442	310657	7799	221523
Španija	1	26	0	0
Švedska	0	0	3	22
Švicarska	3	5	4	2
Turska	5	71	11	244
Ukrajina	4	88	4	5
Velika Britanija	2	3	1	25
Ostale zemlje	183	3961	143	2973

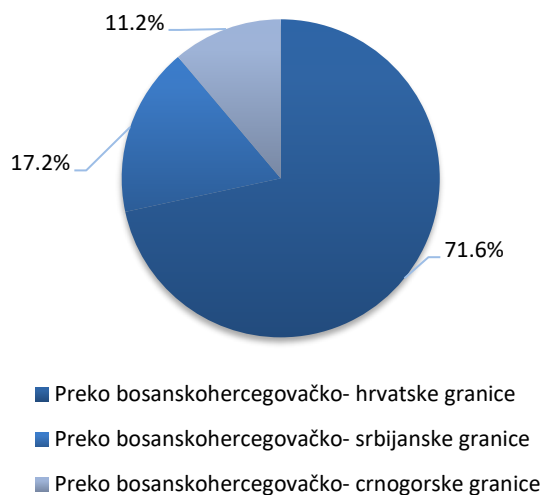
Grafikon 2: Cestovni granični promet robe, IV kvartal 2022 i 2023



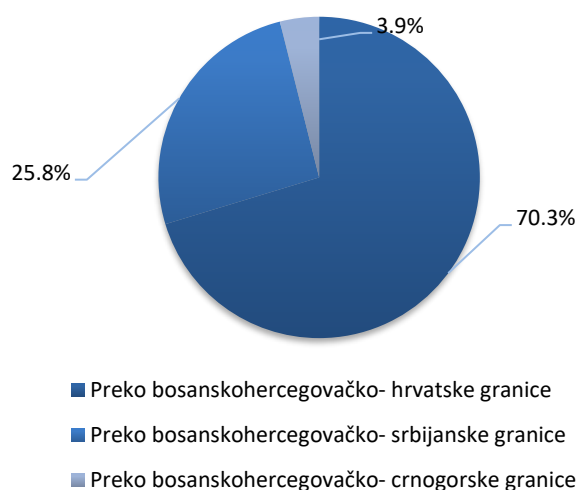
Grafikon 3: Cestovni granični promet teretnih motornih vozila sa teretom, IV kvartal 2022 i 2023



Grafikon 4. Granični promet robe na ulazu u BiH



Grafikon 5. Granični promet robe na izlazu iz BiH



METODOLOŠKA OBJAŠNENJA

Izvori i metode prikupljanja podataka

Svrha istraživanja je prikupiti podatke o radu pretovarnih preduzeća te prikupiti podatke o uvozu, izvozu, tranzitu, broju vozila na ulazu, broju vozila na izlazu, međunarodnom cestovnom prometu na ulazu, međunarodnom cestovnom prometu na izlazu. U obuhvat istraživanja o graničnom prometu teretnih motornih vozila uključeni su svi cestovni granični prelazi na kojima postoji carinska ispostava. Podatke za cestovni granični promet teretnih motornih vozila i robe Agencija za statistiku BiH preuzela je od Uprave za indirektno oporezivanje BiH. Podaci obuhvataju sva cestovna teretna motorna vozila i robu koja je prešla granicu i ušla u državu Bosnu i Hercegovinu odnosno izašla iz Bosne i Hercegovine. Teretna cestovna motorna vozila razvrstavaju se prema zemlji u kojoj su registrovana i prate se prema smjerovima kretanja i graničnim prelazima.

DEFINICIJE

Granični prelaz je mjesto namijenjeno prelazu državne granice. Granični prelazi su međunarodni, međudržavni ili pogranični. Mogu biti cestovni, zračni, pomorski prelazi i prelazi na unutrašnjim vodenim putevima.

Granični prelazi za međunarodni promet namijenjeni su graničnom prometu građana države Bosne i Hercegovine i građanima drugih zemalja.

Granični prelazi za pogranični promet namijenjeni su graničnom prometu građana određenog područja države Bosne i Hercegovine i određenog područja susjedne zemlje prema međunarodnom sporazumu.

Roba na ulazu je roba koja je ušla u carinsko područje države Bosne i Hercegovine, a roba na izlazu je roba koja napušta carinsko područje Bosne i Hercegovine.

Teretno vozilo je motorno vozilo kojim se prevozi roba i koje je evidentirano na ulazu u carinsko područje države Bosne i Hercegovine ili na izlazu iz carinskog područja države Bosne i Hercegovine od strane carinske uprave.

Tranzit označava prevoz robe od carinarnice na teritoriji jedne strane ugovornice do druge carinarnice u istoj teritoriji, u skladu sa uslovima predviđenim nacionalnim zakonima i propisima te strane ugovornice.

SKRAĆENICE

t	tona
'000 t	hiljade tona

STATISTIČKA ZNAČENJA

... nema podataka

Publikuje Agencija za statistiku Bosne i Hercegovine, 71000 Sarajevo, Zelenih beretki 26

Telefon: +387 (33) 911 911 | Telefaks: +387 (33) 220 622

Elektronska pošta: bhas@bhas.gov.ba | Internetska stranica: www.bhas.gov.ba

Odgovorne osobe:

Alen Bajramović, Šef odsjeka za uslužne statistike

Vesna Ćužić, direktorica

Saopćenje priredila: Emina Mehanović



Razmislite o očuvanju okoliša prije štampanja dokumenta.