



Обавезни сте да приликом дозвољених радњи, у свом производу или апликацији наведете извор података.

ГОДИНА XI

САРАЈЕВО, 14. 3. 2024.

БРОЈ 1

## ПОСЛОВНЕ СТАТИСТИКЕ

### ИНДЕКСИ ПРОМЕТА ТРГОВИНЕ НА МАЛО У БИХ, ЈАНУАР 2024

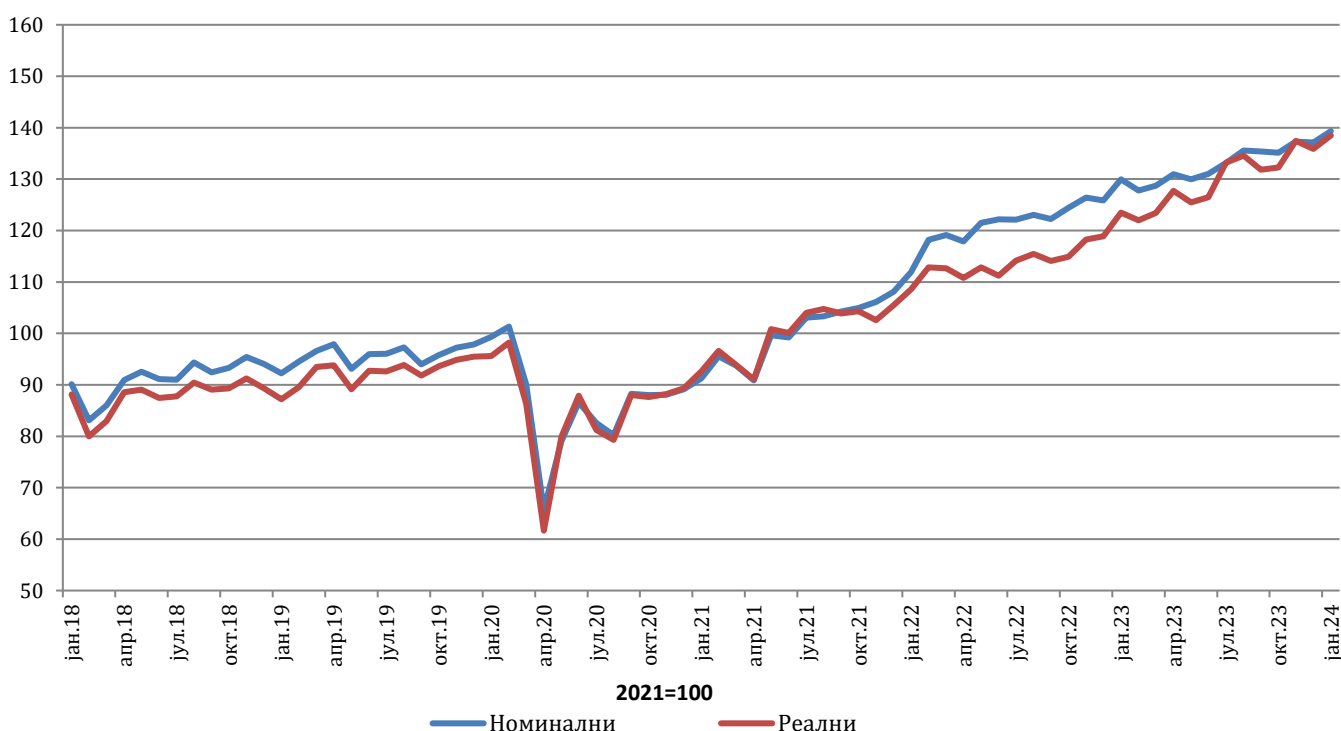
Укупан десезонирани промет трговине на мало у БиХ у јануару 2024. године, посматран у текућим цијенама остварио је раст од 1,6% у односу на децембар 2023. године. Пад промета остварен је у трговини прехранбеним производима (храном, пићем и дуванским производима) у износу од 0,1%, док је промет непрехрамбеним производима остварио раст у износу од 1,1%.

Посматрано у сталним цијенама, укупан десезонирани промет трговине на мало у БиХ у јануару 2024. године остварио је раст од 1,9% у односу на децембар 2023. године. Пад промета остварен је у трговини прехранбеним производима (храном, пићем и дуванским производима) у износу од 0,1%, док је промет непрехрамбеним производима остварио раст у износу од 2,0%.

Укупни индекс промета трговине на мало у БиХ у мјесецу јануару 2024. године остварио је номинални раст од 39,3%, док је реални раст износио 38,5% у односу на базну (2021.) годину.

Дати подаци су десезонирани.

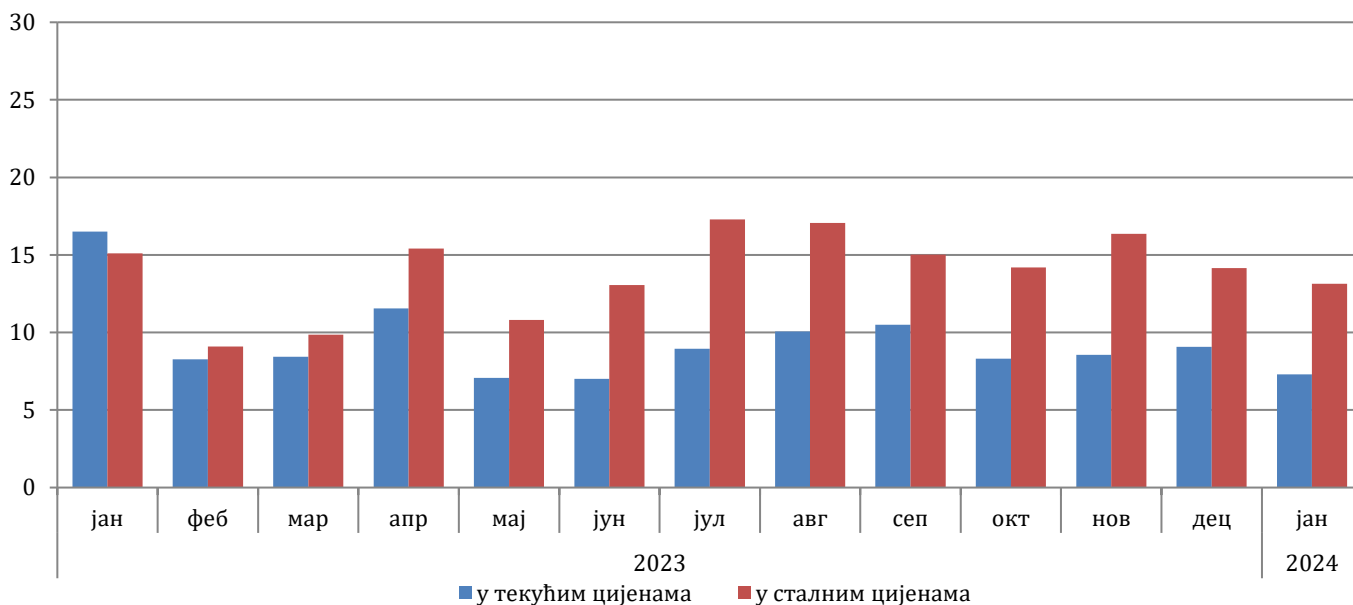
Индекси промета трговине на мало, десезонирана серија БиХ, 2021=100



Укупан промет трговине на мало у БиХ, посматран у текућим цијенама, у јануару 2024. године остварио је раст од 7,3% у односу на исти мјесец претходне године. Промет прехранбеним производима (храном, пићем и дуванским производима) остварио је раст од 9,5%, док је промет непрехрамбеним производима остварио раст од 7,6% у односу на јануар 2023.

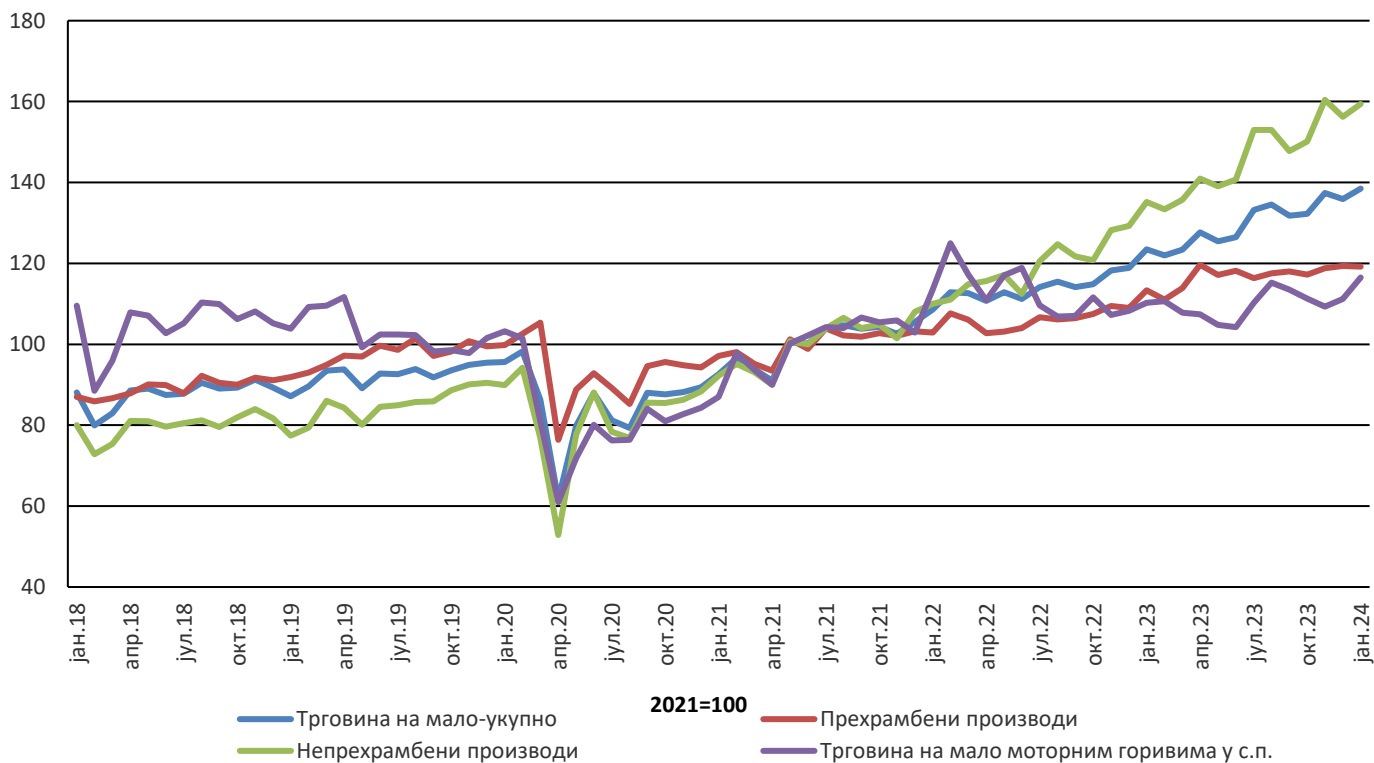
Посматрано у сталним цијенама, укупан промет трговине на мало остварио је раст од 13,1% у односу на исти мјесец претходне године. Промет прехранбеним производима остварио је раст од 5,1%, док је промет непрехрамбеним производима остварио раст од 19,6% у односу на јануар 2023. године. Наведени подаци су календарски прилагођени.

**Годишње стопе промјене трговине на мало, календарски прилагођена серија БиХ**



У односу на базну (2021.) годину, реални индекс промета прехранбених производа у јануару 2024. године остварио је раст од 19,2%, док је промет непрехрамбеним производима остварио раст од 59,4%. Промет од трговине на мало моторним горивима остварио је раст од 16,5%. Дати подаци су десезонирани.

**Реални индекси промета трговине на мало, десезонирана серија БиХ, 2021=100**



**Табела 1: Мјесечне стопе промјене израчунате из реалних индекса промета трговине на мало**

Шифра КД БиХ 2010	Назив дјелатности - КД БиХ 2010	VI 2023 V 2023	VII 2023 VI 2023	VIII 2023 VII 2023	IX 2023 VIII 2023	X 2023 IX 2023	XI 2023 X 2023	XII 2023 XI 2023	I 2024 XII 2023
47	<b>УКУПНО ТРГОВИНА НА МАЛО</b>	0,8	5,3	1,0	-2,1	0,4	3,9	-1,1	1,9
47.3	Трговина на мало моторним горивима у с.п.	-0,6	5,8	4,5	-1,5	-2,0	-1,8	1,7	4,8
47 bez 47.3	<b>Трговина на мало, осим трговине моторним горивима у с.п.</b>	1,1	5,2	0,3	-2,2	0,8	5,1	-1,7	1,3
47.11, 47.2	<b>Трговина на мало храном, пићем и дуванским производима</b>	0,9	-1,5	1,0	0,4	-0,6	1,3	0,4	-0,1
47.11	Трговина на мало храном, пићем и дуванским производима у н.п.	1,1	-1,6	1,2	0,3	-0,7	1,5	0,5	-0,5
47.2	Трговина на мало храном, пићем и дуванским производима у с.п.	-1,4	-0,7	-1,3	1,2	-0,1	-1,1	-0,6	5,1
47.19, 47.4 до 47.9	<b>Трговина на мало непрехрамбеним производима</b>	1,2	8,7	0,0	-3,4	1,6	6,9	-2,6	2,0
47.19	Остала трговина на мало у н.п.	4,7	0,3	-4,5	0,7	8,8	3,1	-5,6	-3,1
47.4	Трговина на мало информационо-комуникационом опремом у с.п.	0,7	20,3	-0,2	-6,8	-5,7	2,1	2,5	-5,5
47.5	Трговина на мало осталом опремом за домаћинство у с.п.	-3,3	4,7	-1,7	-0,9	0,9	3,4	0,1	-2,5
47.6	Трговина на мало производима за културу и рекреацију у с.п.	4,2	-3,4	-1,1	3,3	1,2	3,0	-4,6	3,3
47.7	Трговина на мало осталом робом у с.п.	1,3	12,0	1,2	-4,8	0,3	8,8	-2,5	4,0
47.9	Трговина на мало изван продавница, штандова и тржница	-5,0	1,8	7,4	-5,6	7,7	2,2	-7,6	9,3
47.51, 47.71, 47.72	Трговина на мало текстилом, одјећом, обућом и производима од коже у с.п.	2,6	8,1	2,1	-0,8	1,3	9,2	-3,6	4,8
47.54, 47.59	Трговина на мало намјештајем, опремом за расвјету и електричним апаратима за домаћинство у с.п.	-1,9	3,2	-3,3	-4,4	3,4	15,7	-11,3	-2,8
47.73, 47.74, 47.75	Апотеке, трговина на мало медицинским и козметичким препаратима у с.п.	1,2	1,4	-1,7	0,9	0,1	-0,2	3,0	-1,1
47.61, 47.62, 47.63	Трговина на мало књигама, новинама, музичким и видеозаписима у с.п.	-0,3	-5,5	-9,2	7,0	7,5	-1,7	9,9	-24,0
47.64, 47.65	Трговина на мало спортском опремом, играма и играчкама у с.п.	4,2	-2,4	21,1	-4,7	-15,3	1,2	-0,7	13,6

\* десезонирани подаци

\*подаци за претходни период су ревидирани

**Табела 2: Годишње стопе промјене израчунате из реалних индекса промета трговине на мало**

Шифра КД БиХ 2010	Назив дјелатности - КД БиХ 2010	<u>VI 2023</u>	<u>VII 2023</u>	<u>VIII 2023</u>	<u>IX 2023</u>	<u>X 2023</u>	<u>XI 2023</u>	<u>XII 2023</u>	<u>I 2024</u>
		VI 2022	VII 2022	VIII 2022	IX 2022	X 2022	XI 2022	XII 2022	I 2023
47	<b>УКУПНО ТРГОВИНА НА МАЛО</b>	13,1	17,3	17,1	15,0	14,2	16,4	14,1	13,1
47.3	Трговина на мало моторним горивима у с.п.	-12,3	0,6	7,8	6,1	-0,3	1,9	2,7	5,7
<b>47 bez 47.3</b>	<b>Трговина на мало, осим трговине моторним горивима у с.п.</b>	20,3	21,4	19,3	17,3	18,0	19,7	16,5	14,7
<b>47.11, 47.2</b>	<b>Трговина на мало храном, пићем и дуванским производима</b>	13,7	9,1	10,7	10,8	9,0	8,5	9,5	5,1
47.11	Трговина на мало храном, пићем и дуванским производима у н.п.	15,0	9,6	11,6	11,5	9,7	9,2	10,1	5,2
47.2	Трговина на мало храном, пићем и дуванским производима у с.п.	-0,5	3,3	0,6	3,0	1,5	0,3	1,0	3,9
<b>47.19, 47.4 до 47.9</b>	<b>Трговина на мало непрехрамбеним производима</b>	24,0	27,9	23,5	20,6	22,9	25,4	20,4	19,6
47.19	Остала трговина на мало у н.п.	5,0	-3,6	-9,7	-5,9	5,0	2,9	-0,4	-3,8
47.4	Трговина на мало информационо-комуникационом опремом у с.п.	18,7	43,4	39,2	33,4	7,3	34,5	35,2	14,6
47.5	Трговина на мало осталом опремом за домаћинство у с.п.	1,0	9,9	5,0	5,6	4,3	5,9	6,3	-1,6
47.6	Трговина на мало производима за културу и рекреацију у с.п.	19,6	8,7	-3,8	16,4	12,2	5,5	8,8	5,1
47.7	Трговина на мало осталом робом у с.п.	38,1	43,4	39,8	33,3	35,2	38,1	30,0	29,1
47.9	Трговина на мало изван продавница, штандова и тржница	12,8	15,4	14,4	11,1	22,4	15,7	27,0	17,2
47.51, 47.71, 47.72	Трговина на мало текстилом, одјећом, обућом и производима од коже у с.п.	51,8	54,6	49,1	41,9	43,9	51,7	32,8	37,9
47.54, 47.59	Трговина на мало намјештајем, опремом за расвјету и електричним апаратима за домаћинство у с.п.	9,4	19,8	11,7	6,8	8,6	11,2	11,2	1,2
47.73, 47.74, 47.75	Апотеке, трговина на мало медицинским и козметичким препаратима у с.п.	14,6	16,8	10,8	11,4	8,9	10,2	14,3	7,8
47.61, 47.62, 47.63	Трговина на мало књигама, новинама, музичким и видеозаписима у с.п.	2,0	-8,2	-35,6	-2,4	1,8	-1,5	23,6	-26,6
47.64, 47.65	Трговина на мало спортском опремом, играма и играчкама у с.п.	24,5	13,6	11,9	23,6	15,4	7,4	4,5	11,6

\* календарски прилагођени подаци

\*подаци за претходни период су ревидирани

**Табела 3: Мјесечна серија реалних индекса промета трговине на мало, 2021=100**

Шифра КД БиХ 2010	Назив дјелатности - КД БиХ 2010	VI 2023	VII 2023	VIII 2023	IX 2023	X 2023	XI 2023	XII 2023	I 2024
<b>47</b>	<b>УКУПНО ТРГОВИНА НА МАЛО</b>	126,5	133,2	134,6	131,8	132,3	137,4	135,9	138,5
47.3	Трговина на мало моторним горивима у с.п.	104,2	110,3	115,2	113,5	111,3	109,3	111,2	116,5
<b>47 bez 47.3</b>	<b>Трговина на мало, осим трговине моторним горивима у с.п.</b>	132,1	139,0	139,5	136,5	137,6	144,6	142,2	144,1
<b>47.11, 47.2</b>	<b>Трговина на мало храном, пићем и дуванским производима</b>	118,2	116,4	117,5	118,0	117,3	118,8	119,3	119,2
47.11	Трговина на мало храном, пићем и дуванским производима у н.п.	119,8	117,9	119,3	119,7	118,9	120,7	121,3	120,7
47.2	Трговина на мало храном, пићем и дуванским производима у с.п.	101,0	100,3	98,9	100,1	100,0	98,9	98,2	103,2
<b>47.19, 47.4 до 47.9</b>	<b>Трговина на мало непрехрамбеним производима</b>	140,7	153,0	153,0	147,8	150,1	160,4	156,2	159,4
47.19	Остала трговина на мало у н.п.	101,9	102,1	97,5	98,2	106,8	110,1	104,0	100,8
47.4	Трговина на мало информационо-комуникационом опремом у с.п.	140,6	169,1	168,8	157,4	148,4	151,5	155,2	146,7
47.5	Трговина на мало осталом опремом за домаћинство у с.п.	102,7	107,5	105,8	104,8	105,8	109,3	109,5	106,8
47.6	Трговина на мало производима за културу и рекреацију у с.п.	127,3	123,0	121,6	125,7	127,2	131,0	125,0	129,1
47.7	Трговина на мало осталом робом у с.п.	171,9	192,6	194,9	185,5	186,0	202,4	197,4	205,3
47.9	Трговина на мало изван продавница, штандова и тржница	101,4	103,2	110,9	104,7	112,7	115,1	106,4	116,3
47.51, 47.71, 47.72	Трговина на мало текстилом, одјећом, обућом и производима од коже у с.п.	208,5	225,5	230,2	228,5	231,3	252,5	243,5	255,2
47.54, 47.59	Трговина на мало намјештајем, опремом за расвјету и електричним апаратима за домаћинство у с.п.	114,6	118,3	114,4	109,4	113,1	130,8	116,1	112,8
47.73, 47.74, 47.75	Апотеке, трговина на мало медицинским и козметичким препаратима у с.п.	121,0	122,6	120,5	121,6	121,7	121,4	125,1	123,7
47.61, 47.62, 47.63	Трговина на мало књигама, новинама, музичким и видеозаписима у с.п.	99,1	93,7	85,0	91,0	97,8	96,2	105,7	80,4
47.64, 47.65	Трговина на мало спортском опремом, играма и играчкама у с.п.	137,2	134,0	162,2	154,7	131,0	132,6	131,7	149,7

\* *десезонирани подаци*

\* *подаци за претходни период су ревидирани*

Табела 4: Реални показатељи промета трговине на мало, изворна (неприлагођена) серија

Шифра КД БиХ 2010	Назив дјелатности - КД БиХ 2010	Стопе промјене			Индекси промета 2021 = 100				
		I 2024 XII 2023	I 2024 I 2023	I 2024 ø2023	IX 2023	X 2023	XI 2023	XII 2023	I 2024
47	<b>УКУПНО ТРГОВИНА НА МАЛО</b>	-13,0	13,4	-4,5	132,4	133,0	131,2	142,1	123,6
47.3	Трговина на мало моторним горивима у с.п.	-9,6	5,7	-10,6	119,3	121,0	105,9	108,2	97,7
<b>47 bez 47.3</b>	<b>Трговина на мало, осим трговине моторним горивима у с.п.</b>	-13,7	15,0	-3,2	135,7	136,1	137,7	150,7	130,1
<b>47.11, 47.2</b>	<b>Трговина на мало храном, пићем и дуванским производима</b>	-20,5	5,1	-9,0	114,8	116,4	111,0	133,7	106,3
47.11	Трговина на мало храном, пићем и дуванским производима у н.п.	-20,8	5,2	-8,8	116,1	117,8	112,9	136,4	108,0
47.2	Трговина на мало храном, пићем и дуванским производима у с.п.	-16,5	3,9	-11,7	100,3	100,7	91,1	105,3	87,9
<b>47.19, 47.4 до 47.9</b>	<b>Трговина на мало непрехрамбеним производима</b>	-10,2	20,0	-0,3	148,6	148,2	154,1	161,1	144,8
47.19	Остала трговина на мало у н.п.	-29,2	-3,8	-19,2	99,1	111,7	106,1	115,9	82,0
47.4	Трговина на мало информационо-комуникационом опремом у с.п.	-25,3	14,6	-5,3	162,4	160,0	150,5	189,5	141,7
47.5	Трговина на мало осталом опремом за домаћинство у с.п.	-33,4	-1,6	-32,4	113,9	115,3	107,5	107,1	71,3
47.6	Трговина на мало производима за културу и рекреацију у с.п.	-4,3	5,1	-1,5	147,4	122,0	121,5	129,6	124,1
47.7	Трговина на мало осталом робом у с.п.	-1,2	29,8	10,7	182,2	176,7	192,8	200,9	198,5
47.9	Трговина на мало изван продавница, штандова и тржница	-5,5	17,2	5,3	96,3	119,6	127,0	115,5	109,2
47.51, 47.71, 47.72	Трговина на мало текстилом, одјећом, обућом и производима од коже у с.п.	-0,5	37,9	14,6	225,1	216,9	250,2	252,7	251,4
47.54, 47.59	Трговина на мало намјештајем, опремом за расвјету и електричним апаратима за домаћинство у с.п.	-32,5	1,2	-23,7	116,0	119,3	129,7	131,2	88,5
47.73, 47.74, 47.75	Апотеке, трговина на мало медицинским и козметичким препаратима у с.п.	-5,5	7,8	5,4	117,3	121,4	111,4	133,6	126,2
47.61, 47.62, 47.63	Трговина на мало књигама, новинама, музичким и видеозаписима у с.п.	-55,9	-26,6	-43,0	127,7	97,7	91,3	123,8	54,6
47.64, 47.65	Трговина на мало спортском опремом, играма и играчкама у с.п.	13,6	11,6	9,2	154,7	131,0	132,6	131,7	149,7

\*подаци за претходни период су ревидирани

**Табела 5: Номинални показатељи промета трговине на мало, изворна (неприлагођена) серија**

Шифра КД БиХ 2010	Назив дјелатности - КД БиХ 2010	Стопе промјене			Индекси промета 2021 = 100				
		I 2024 XII 2023	I 2024 I 2023	I 2024 ø2023	IX 2023	X 2023	XI 2023	XII 2023	I 2024
47	<b>УКУПНО ТРГОВИНА НА МАЛО</b>	-17,6	7,3	-10,6	136,9	139,8	130,7	143,7	118,4
47.3	Трговина на мало моторним горивима у с.п.	-9,7	3,4	-11,4	146,7	147,7	127,5	128,5	116,0
<b>47 bez 47.3</b>	<b>Трговина на мало, осим трговине моторним горивима у с.п.</b>	-19,7	8,6	-10,3	133,9	137,4	131,7	148,4	119,2
<b>47.11, 47.2</b>	<b>Трговина на мало храном, пићем и дуванским производима</b>	-20,1	9,5	-7,6	137,5	139,6	133,0	160,4	128,2
47.11	Трговина на мало храном, пићем и дуванским производима у н.п.	-20,4	9,7	-7,3	140,8	143,1	137,1	165,9	132,0
47.2	Трговина на мало храном, пићем и дуванским производима у с.п.	-16,1	7,7	-10,5	112,6	113,1	102,2	118,3	99,3
<b>47.19, 47.4 до 47.9</b>	<b>Трговина на мало непрехрамбеним производима</b>	-19,3	7,6	-12,9	130,6	135,3	130,5	137,8	111,2
47.19	Остала трговина на мало у н.п.	-29,2	-1,3	-18,6	115,2	130,4	123,8	134,9	95,6
47.4	Трговина на мало информационо-комуникационом опремом у с.п.	-26,4	8,4	-9,1	163,6	161,4	151,1	188,6	138,9
47.5	Трговина на мало осталом опремом за домаћинство у с.п.	-33,2	1,0	-32,3	133,8	135,4	125,5	124,5	83,2
47.6	Трговина на мало производима за културу и рекреацију у с.п.	-24,9	-5,5	-16,1	142,3	116,9	113,8	132,5	99,5
47.7	Трговина на мало осталом робом у с.п.	-7,2	15,0	-1,0	136,9	138,8	137,5	146,0	135,4
47.9	Трговина на мало изван продавница, штандова и тржница	-6,7	13,1	1,9	109,5	132,1	137,4	127,0	118,5
47.51, 47.71, 47.72	Трговина на мало текстилом, одјећом, обућом и производима од коже у с.п.	-13,3	17,2	-3,6	146,2	155,2	172,1	161,7	140,2
47.54, 47.59	Трговина на мало намјештајем, опремом за расвјету и електричним апаратима за домаћинство у с.п.	-32,3	2,6	-23,5	130,7	134,5	146,2	147,7	99,9
47.73, 47.74, 47.75	Апотеке, трговина на мало медицинским и козметичким препаратима у с.п.	-5,2	13,1	7,8	130,2	134,9	123,8	149,4	141,7
47.61, 47.62, 47.63	Трговина на мало књигама, новинама, музичким и видеозаписима у с.п.	-55,9	-24,9	-42,6	148,9	114,0	106,6	144,6	63,8
47.64, 47.65	Трговина на мало спортском опремом, играма и играчкама у с.п.	5,0	5,5	3,3	137,0	119,3	119,7	122,5	128,6

\*подаци за претходни период су ревидирани

# МЕТОДОЛОШКА ОБЈАШЊЕЊА

## Циљ истраживања

Сврха мјесечног истраживања трговине на мало је добијање благовремених информација о промјени нивоа оствареног промета (номиналне и реалне вриједности) и другим релевантним показатељима из области трговине на мало у БиХ. Индекс промета трговине на мало један је од кључних показатеља економске активности земље који помаже органима државне управе и предузећима из приватног сектора у процесу доношења одлука. Примјењује се и за процјену резултата малопродајног сектора, потрошње становништва, као и при израчунању националних рачуна. Методологија истраживања је у потпуности хармонизирана са оном која је прописана новом Уредбом (ЕУ) бр. 2019/2152 Европског парламента и Савјета о европским пословним статистикама (у даљем тексту ЕБС регулатива) као и препорукама Евростата за краткорочне пословне статистике.

## Обухват

Истраживањем су обухваћени пословни субјекти/правна лица који су према главној дјелатности регистровани да обављају дјелатност трговине на мало, осим трговине моторним возилима и мотоциклима (област Г47 - КД БиХ 2010), те у мањој мјери пословни субјекти који су према главној дјелатности разврстани у друге дјелатности, али обављају и дјелатност трговине на мало. За потребе истраживања кориштена је Класификација дјелатности Босне и Херцеговине- КД БиХ 2010 која је у потпуности усклађена са Европском класификацијом економских дјелатности NACE Rev.2. Цјелокупно подручје Босне и Херцеговине је обухваћено истраживањем. Истраживањем нису обухваћени предузетници.

## Узорак

За спровођење истраживања трговине на мало у БиХ користи се комбиновани метод пуног обухвата и стратификованог случајног узорка. Узорак је подијељен на стратуме према ентитету којем пословни субјект припада, класи финансијског податка (финансијски извјештај за претходну годину) и дјелатности пословног субјекта (област Г47 - КД БиХ 2010). Као помоћна стратификациона варијабла користи се број запослених. Изабрани узорак трговине на мало за 2024. годину репрезентативан је на нивоу Босне и Херцеговине, као и на нивоима Федерације БиХ, Републике Српске и Брчко дистрикта БиХ.

## Прикупљање и обрада података

У спровођењу истраживања учествују све три статистичке институције у БиХ. Основна варијабла посматрања је мјесечни промет пословног субјекта без ПДВ-а, који је у складу са ЕБС регулативом исказан посебно. Подаци прикупљени од извјештајних јединица, путем обрасца М КПС ТРГ 01, представљају основу за процјену података за укупну популацију. Агрегирање промета на више нивое (грана, област, специјални агрегати) дјелатности се врши прије компилације индекса.

## Компилација индекса

Индекси промета трговине на мало рачунају се у односу на базу (2021.) годину, примјењује се у обрачуна индекса од јануара 2024. године те се исказују у реалним и номиналним вриједностима. Уредбом (ЕУ) број 2019/2152 прописана је примјена базе године (2021.) од јануара 2024. у земљама чланицама ЕУ. Номинални индекс промета изражен је у текућим цијенама (није отклоњен утицај промјене цијена). Корисницима статистичких података је веома важно да прате динамику кретања појаве током времена и у те сврхе користимо реални индекс промета. Реални индекс је изражен у сталним цијенама и добије се дефлационирањем номиналних вриједности промета прилагођеним Индексом потрошачких цијена.

## Сезонско и календарско прилагођавање индекса

Статистичке институције у БиХ уважавајући начин дисеминације података у ЕУ, индексе објављује у сљедећим облицима:

- изворни (неприлагођени) индекси,
- сезонски прилагођени индекси- десезонирани индекси и
- календарски прилагођени индекси

С обзиром да десезонирани и календарски прилагођени индекси имају много већи значај и репрезентативнији су корисницима статистичких података детаљно су приказани у табеларном облику.

Десезонирање подразумијева да су подаци прилагођени за утицај сезоне и календарске дане. Мјесечни индекси и стопе промјене се према препорукама Евротата презентирају и тумаче у десезонираном облику.

Календарско подешавање подразумијева да су подаци прилагођени за утицај календарских и радних дана. Подаци који се пореде са подацима истог периода претходне године се презентирају и тумаче у календарски прилагођеној форми индекса или стопа раста. У случају да наведени календарски ефекти значајно утичу на посматрану временску серију, потребно је исте отклонити.



Календарско и сезонско прилагођавање врши се у JDemetra+ апликацији (верзија 2.2.0) методом TRAMO-SEATS на изворним мјесечним серијама података у складу са смјерницама Евростата. Због својства примијењене методе прилагођавања, додавањем нових мјесечних опсервација могу настати одређене промјене на ранијој серији већ објављених сезонски и календарски прилагођених индекса.

### Дисеминација података

Резултати истраживања изражавају се у облику индекса и стопа промјене те се од јануара 2014. године у редовној мјесечној периодици публикују у форми саопштења за јавност на веб-страници Агенције за статистику БиХ ([www.bhas.gov.ba](http://www.bhas.gov.ba)). Презентација и интерпретација индекса потпуно је усклађена с онима које су прописане ЕБС регулативом што омогућава домаћим и међународним корисницима непосредно поређење индекса промета трговине на мало БиХ са индексима других земаља.

### Ревизија података

Редовна саопштења трговине на мало се објављују у мјесечној динамици и садрже прелиминарне податке. Ревизија података подразумијева да се подаци за претходни мјесец (t-1) ревидирају у складу са новим информацијама, те је могуће да се подаци објављени након ревизије разликују од раније објављених, прелиминарних података. У саопштењима је јасно назначено о којим се подацима ради, тако да корисници статистичких података могу правилно да их тумаче. О измјенама података и разлозима корисници ће бити обавјештени на прикладан и транспарентан начин, у редовним мјесечним саопштењима и другим публикацијама за јавност као и на веб-страници Агенције за статистику БиХ.

### Дефиниције

Промет је укупан фактурисани износ који пословни субјект обрачуна за продате робе или пружене услуге у трговини на мало током референтног периода трећим лицима и одговара њиховој тржишној вриједности. Укључује и трошкове повезане са продајом као што су транспорт, паковање, итд. пренијете на купца, чак и ако су ти износи посебно исказани на фактурама. Порез на додану вриједност (ПДВ) искључен је из промета.

**Промет од дјелатности трговине на мало** обухвата вриједност свих роба продатих становништву за личну употребу или употребу у домаћинству у посматраном периоду.

- Промет прехранбеним производима обухвата промет који су остварили пословни субјекти регистровани у дјелатностима 47.11 и 47.2. (претежно храна, пиће и духански производи).

- Промет непрехранбеним производима обухвата трговину на мало разноврсном робом који су остварили пословни субјекти регистровани у дјелатностима 47.19, 47.4-47.9.

**Промет од осталих дјелатности** обухвата вриједност свих осталих продатих производа и услуга на тржишту (трговина на велико, посредовање у трговини на велико, угоститељство, транспорт и остале дјелатности).

### Скраћенице

ЕУ- Европска унија

Eurostat- Статистичка канцеларија Европске уније

ФЗС ФБиХ- Федерални завод за статистику Федерације БиХ

КД БиХ 2010- Класификација дјелатности Босне и Херцеговине 2010

НАСЕ Rev.2- Статистичка класификација економских дјелатности у ЕУ

РЗС РС- Републички завод за статистику Републике Српске

СПР- Статистички пословни регистар

с.п.- специјализоване продавнице

н.п.- неспецијализоване продавнице

- нема појава

Публикује Агенција за статистику Босне и Херцеговине, 71000 Сарајево, Зелених беретки 26

Телефон: +387 (33) 911 911 | Телефакс: +387 (33) 220 622

Електронска пошта: [bhas@bhas.gov.ba](mailto:bhas@bhas.gov.ba) | Интернетска страница: [www.bhas.gov.ba](http://www.bhas.gov.ba)

Одговорна лица:

Велимир Јукић, помоћник директора за пословне статистике

Весна Ђужић, директор

Саопштење приредили: Ален Бајрамовић и Мирза Агић



Размислите о очувању животне средине прије штампања документа.