



САОПШТЕЊЕ



Обавезни сте да приликом дозвољених радњи, у свом производу или апликацији наведете извор података.

ГОДИНА XVII

САРАЈЕВО, 11.12.2023.

БРОЈ 9

ПОСЛОВНЕ СТАТИСТИКЕ

Туризам, кумулатив

Период јануар - октобар 2023.

У периоду јануар – октобар 2023. туристи су остварили 1.350.591 посјету, што је за 18,7% више у односу на исти период 2022. године и 2.897.095 ноћења, што је за 14,5% више у односу на исти период 2022. године.

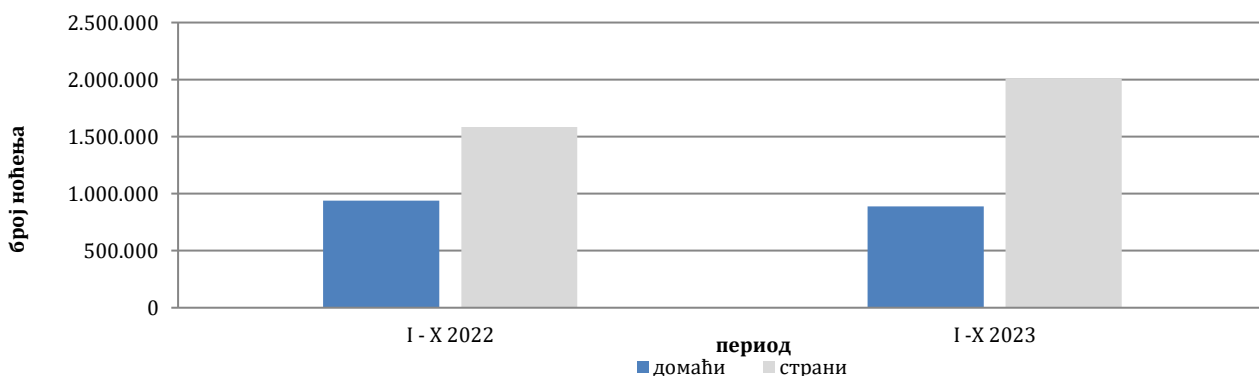
Број ноћења домаћих туриста мањи је за 5,8%, док је број ноћења страних туриста виши за 26,6% у односу на исти период 2022. године. У укупно оствареном броју ноћења учешће домаћих туриста је 30,7% док је 69,3% учешће страних туриста.

У структури ноћења страних туриста највише ноћења остварили су туристи из Хрватске (13,6%), Србије (12,4%), Турске (7,7%), Словеније (6,2%), Саудијске Арабије (5,9%), Њемачке (4,9%), Уједињених Арапских Емирата (3,4%), САД (3,3%) што је укупно 57,4%. Туристи из осталих земаља остварили су 42,6% ноћења.

Што се тиче дужине боравка страних туриста у нашој земљи, на првом мјесту је Кувајт са 3,8 ноћења, Катар са 3,3 ноћења, Ирска са 3,2 ноћења, Латвија и Иран са по 3,1ноћи, Албанија, Египат и Уједињени Арапски Емирати са по 3,0 ноћења.

Према врсти смјештајног објекта највећи број ноћења остварен је у оквиру дјелатности Хотели и сличан смјештај са учешћем од 94,1%.

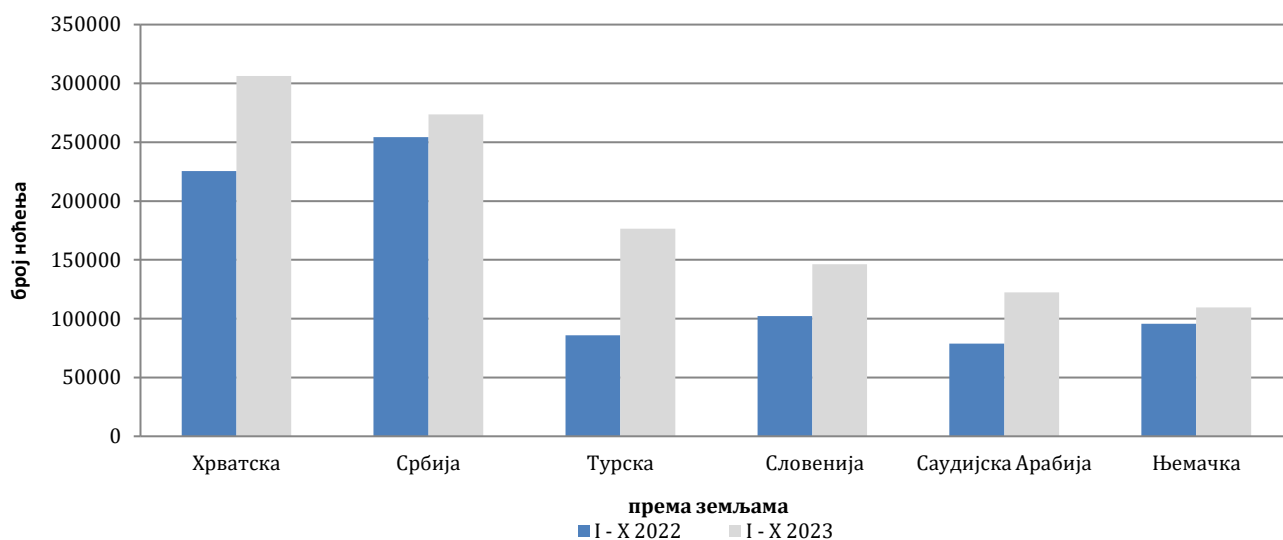
Графикон 1: Ноћења туриста у периоду јануар - октобар 2022. и 2023.



Табела 1: Доласци и ноћења туриста

	ДОЛАСЦИ			НОЋЕЊА			I – X 2023	
	I - X 2022*	I - X 2023	Индекси $\frac{I - X 2023}{I - X 2022}$	I - X 2022*	I - X 2023	Индекси $\frac{I - X 2023}{I - X 2022}$	Структура ноћења %	Просјечан број ноћења по доласку
УКУПНО	1.277.972	1.516.385	118,7	2.815.736	3.223.913	114,5	100,0	2,4
Домаћи туристи	474.990	457.919	96,4	1.052.097	991.115	94,2	30,7	2,4
Страни туристи	802.982	1.058.466	131,8	1.763.639	2.232.798	126,6	69,3	2,4

* коначни подаци

Графикон 2: Ноћења страних туриста према земљи пребивалишта јануар -октобар 2022. и 2023.

Табела 2: Доласци и ноћења страних туриста према земљи пребивалишта

	ДОЛАСЦИ			НОЋЕЊА			I – X 2023	
	I - X 2022*	I - X 2023	Индекси $\frac{I - X 2023}{I - X 2022}$	I - X 2022*	I - X 2023	Индекси $\frac{I - X 2023}{I - X 2022}$	Структура ноћења %	Просјечан број ноћења по доласку
УКУПНО	802.982	1.058.466	131,8	1.763.639	2.232.798	127	100,0	2,1
Албанија	2.756	3.084	111,9	5.433	9.179	169	0,4	3,0
Аустрија	25.900	31.480	121,5	52.136	62.043	119	2,8	2,0
Белгија	5.589	6.568	117,5	12.134	14.916	123	0,7	2,3
Бугарска	4.782	6.138	128,4	8.974	11.442	128	0,5	1,9
Црна Гора	20.898	24.881	119,1	44.335	55.820	126	2,5	2,2
Чешка	6.446	7.923	122,9	12.494	14.682	118	0,7	1,9
Данска	5.540	4.986	90,0	14.446	13.380	93	0,6	2,7
Естонија	446	641	143,7	762	1.374	180	0,1	2,1
Финска	1.359	1.613	118,7	3.005	3.150	105	0,1	2,0
Француска	15.274	17.320	113,4	46.886	51.027	109	2,3	2,9
Грчка	4.557	6.268	137,5	9.541	13.042	137	0,6	2,1
Холандија	16.533	17.823	107,8	40.088	43.376	108	1,9	2,4
Хрватска	104.390	138.507	132,7	225.558	306.257	136	13,7	2,2
Ирска	2.921	2.981	102,1	9.955	9.543	96	0,4	3,2
Исланд	192	335	174,5	442	866	196	0,0	2,6
Италија	19.874	24.214	121,8	41.965	50.827	121	2,3	2,1
Кипар	492	808	164,2	891	1.404	158	0,1	1,7

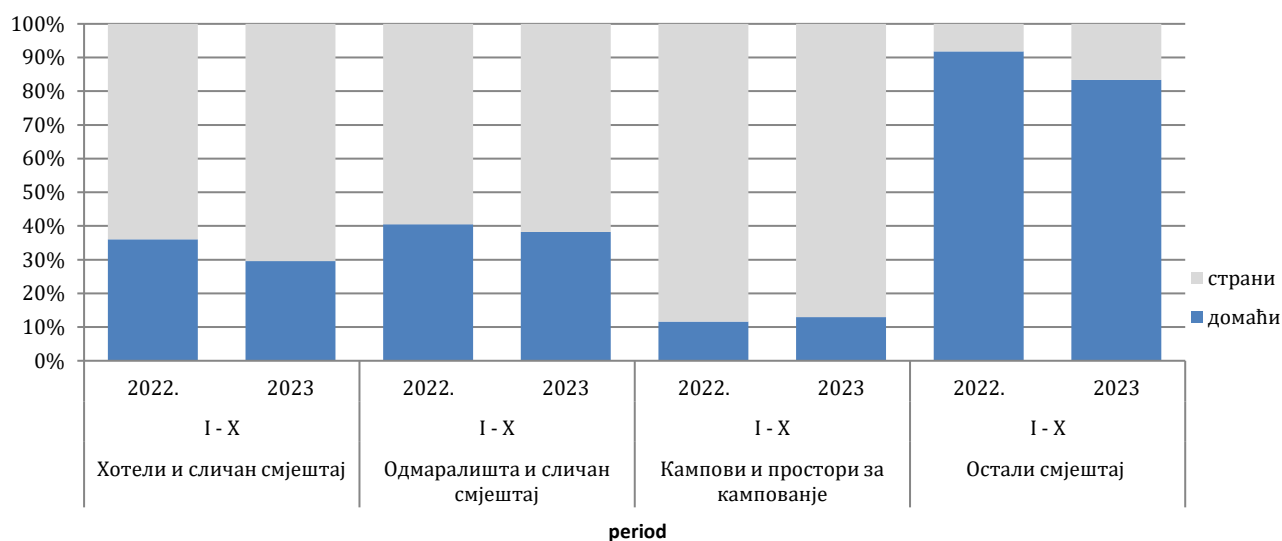
(наставка на слиједећој страни)

(наставак)

	ДОЛАСЦИ			НОЋЕЊА			I - X 2023	
	I-X 2022*	I - X 2023	Индекси I - X 2023 I - X 2022	I-X 2022*	I - X 2023	Индекси I - X 2023 I - X 2022	Структура ноћења %	Просјечан број ноћења по доласку
Латвија	520	958	184,2	984	2.662	271	0,1	2,8
Литванија	1.573	1.093	69,5	3.478	1.704	49	0,1	1,6
Луксембург	1.126	961	85,3	2.502	2.082	83	0,1	2,2
Мађарска	12.751	16.695	130,9	27.566	32.326	117	1,4	1,9
Малта	362	967	267,1	710	2.152	303	0,1	2,2
Норвешка	3.856	4.180	108,4	7.941	8.981	113	0,4	2,1
Њемачка	43.484	51.235	117,8	95.661	109.405	114	4,9	2,1
Пољска	21.905	22.717	103,7	50.604	55.181	109	2,5	2,4
Португал	2.350	2.367	100,7	5.668	5.613	99	0,3	2,4
Румунија	4.931	5.520	111,9	10.502	10.265	98	0,5	1,9
Русија	4.872	8.409	172,6	9.817	15.894	162	0,7	1,9
Сјеверна Македонија	8.235	11.713	142,2	16.351	23.895	146	1,1	2,0
Словачка	3.608	5.171	143,3	8.024	10.495	131	0,5	2,0
Словенија	52.356	67.113	128,2	102.234	146.200	143	6,5	2,2
Србија	123.230	129.976	105,5	254.213	273.557	108	12,3	2,1
Шпанија	8.255	9.811	118,8	20.181	21.325	106	1,0	2,2
Швајцарска са Лихтенштајном	11.842	13.009	109,9	24.652	26.500	107	1,2	2,0
Шведска	10.896	10.999	100,9	25.190	25.124	100	1,1	2,3
Турска	55.077	128.309	233,0	85.749	176.443	206	7,9	1,4
Уједињено Краљевство	10.303	12.598	122,3	24.657	32.668	132	1,5	2,6
Украјина	1.779	2.156	121,2	4.304	4.879	113	0,2	2,3
Остале европске земље	3.381	2.338	69,2	8.227	6.662	81	0,3	2,8
Египат	625	753	120,5	1.733	2.355	136	0,1	3,1
Јужноафричка Република	374	411	109,9	688	799	116	0,0	1,9
Остале афричке земље	1.549	2.050	132,3	3.909	5.015	128	0,2	2,4
Канада	4.136	5.459	132,0	8.947	12.259	137	0,5	2,2
САД	27.322	33.176	121,4	61.268	76.046	124	3,4	2,3
Остале сјеверно-америчке земље	1.487	944	63,5	3.105	1.847	59	0,1	2,0
Бразил	1.980	3.311	167,2	4.742	6.294	133	0,3	1,9
Остале земље Јужне и Средње Америке	3.625	6.351	175,2	6.794	11.471	169	0,5	1,8
Бахреин	7.449	3.972	53,3	20.348	11.326	56	0,5	2,9
Индија	1.517	2.862	188,7	3.193	5.672	178	0,3	2,0
Иран	262	382	145,8	532	1.150	216	0,1	3,0
Израел	7.421	10.734	144,6	18.291	25.798	141	1,2	2,4
Јапан	561	1.606	286,3	1.482	2.871	194	0,1	1,8
Јужна, Кореја	2.688	11.955	444,8	3.848	15.704	408	0,7	1,3
Катар	3.509	3.812	108,6	10.246	12.465	122	0,6	3,3
Кина	3.979	25.663	645,0	8.910	35.576	399	1,6	1,4
Кувајт	12.011	13.840	115,2	45.494	52.429	115	2,3	3,8
Малезија	8.029	10.119	126,0	9.710	12.775	132	0,6	1,3
Оман	11.861	14.934	125,9	28.058	35.814	128	1,6	2,4
Саудијска Арабија	32.782	50.950	155,4	78.819	122.406	155	5,5	2,4
Уједињени Арапски Емирати	29.452	23.927	81,2	89.502	72.063	81	3,2	3,0
Остале азијске земље	11.524	17.609	152,8	26.572	33.013	124	1,5	1,9
Аустралија	3.516	8.216	233,7	7.775	18.215	234	0,8	2,2
Нови Зеланд	379	844	222,7	870	1.902	219	0,1	2,3
Остале земље Океаније	303	721	238,0	543	1.192	220	0,1	1,7

* коначни подаци

Графикон 3: Структура ноћења туриста према класификацији дјелатности ¹⁾у периоду јануар-септембар 2022. и 2023.



Табела3: Доласци и ноћења туриста према Класификацији дјелатности ¹⁾

	ДОЛАСЦИ			НОЋЕЊА			I - X 2023
	I-X 2022*	I - X 2023	Индекси $\frac{I - X 2023}{I - X 2022}$	I-X 2022*	I - X 2023	Индекси $\frac{I - X 2023}{I - X 2022}$	Структура ноћења %
УКУПНО	1.277.972	1.516.385	118,7	2.815.736	3.223.913	114,5	100,0
Hotels and similar accommodation	1.223.154	1.454.711	118,9	2.634.054	3.037.744	115,3	94,2
Rest and recreation facilities and similar objects for short-term stay	34.430	38.972	113,2	88.149	95.478	108,3	3,0
Camps and spaces for camping	13.130	15.567	118,6	23.563	28.147	119,5	0,9
Other accommodation	7.258	7.135	98,3	69.970	62.544	89,4	1,9
Домаћи туристи	474.990	457.919	96,4	1.052.097	991.115	94,2	30,7
Hotels and similar accommodation	450.440	432.634	96,0	949.403	898.804	94,7	27,9
Rest and recreation facilities and similar objects for short-term stay	16.921	17.409	102,9	35.701	36.487	102,2	1,1
Camps and spaces for camping	1.463	2.293	156,7	2.730	3.658	134,0	0,1
Other accommodation	6.166	5.583	90,5	64.263	52.166	81,2	1,6
Страни туристи	802.982	1.058.466	131,8	1.763.639	2.232.798	126,6	69,3
Hotels and similar accommodation	772.714	1.022.077	132,3	1.684.651	2.138.940	127,0	66,3
Rest and recreation facilities and similar objects for short-term stay	17.509	21.563	123,2	52.448	58.991	112,5	1,8
Camps and spaces for camping	11.667	13.274	113,8	20.833	24.489	117,5	0,8
Other accommodation	1.092	1.552	142,1	5.707	10.378	181,8	0,3

¹⁾ Класификација дјелатности Босне и Херцеговине БиХ 2010

* коначни подаци

МЕТОДОЛОШКА ОБЈАШЊЕЊА

Циљ статистичког истраживања

јесте праћење туристичке активности у комерцијалним смјештајним објектима и осигуравање међународно упоредивих података статистике туризма у БиХ у складу са важећом ЕУ регулатвом за статистику туризма.

Јединице посматрања

су сви пословни субјекти/правна лица које су према главној делатности регистроване да обављају делатност пружања смјештаја (област 55 - КД БиХ 2010), физичке особе и домаћинства која изнајмљују смјештајне објекте туристима. За потребе истраживања кориштена је Класификација делатности Босне и Херцеговине - КД БиХ 2010 која је у потпуности усађена са Европском класификацијом економских делатности НАЦЕ Рев.2.

Обухват

сви пословни субјекти (предузећа, обртници, задруге, установе, удружења итд.) и њихове јединице у саставу који су према КД БиХ 2010 регистровани у гранама: 55.1 (хотели и сличан смјештај), 55.2 (одмаралишта и слични објекти за краћи одмор), 55.3 (кампови и простори за камповање), 55.9 (остали смјештај); здравствене установе у којима особе саме сnose накнаду за медицинску рехабилитацију односно свој боравак; пословни субјекти који се баве посредовањем у смјештају у смјештају гостију у: сељачким домаћинствима, кућама, камповима, апартманима и собама, које непосредно изнајмљују грађани/домаћинства. Цјелокупно подручје Босне и Херцеговине је обухваћено истраживањем.

Извор и метода прикупљања

Подаци о туристичком промету (број долазака и ноћења туриста) и смјештајним капацитетима прикупљају се редовним мјесечним извјештајем (образац ТУ-11). Извјештаји се састављају на основу евиденција у књигама гостију, пружања смјештајних услуга туриста или само посредују у пружању тих услуга.

Дефиниције

Туризам је активност лица која путују и бораве у мјестима ван своје уобичајене средине, не дуже од једне године, у било које сврхе укључујући пословне, разоноду или било коју личну сврху, осим у сврху запошљавања код пословног субјекта са сједиштем у мјесту посјета.

Турист је свако лице које у мјесту ван свог пребивалишта, проведе најмање једну ноћ у угоститељском или другом објекту за смјештај туриста, ради одмора или рекреације, здравља, студија, спорта, религије, породице, послова, јавних мисија или скупова.

Пребивалиште је мјесто у којем се лице настанило с намјером да у њему стално живи.

Домаћи туриста је свако лице са пребивалиштем у Босни и Херцеговини која у неком мјесту у Босни и Херцеговини ван мјеста свог пребивалишта проведе најмање једну ноћ у угоститељском или другом објекту за смјештај туриста.

Страни туриста је свака особа са пребивалиштем изван Босне и Херцеговине која привремено борави у Босни и Херцеговини и проведе најмање једну ноћ у угоститељскоме или другом објекту за смјештај туриста.

Симболи

- нема појаве

0,0 податак је мањи од 0,05 употријебљене јединице мјере

Публикује Агенција за статистику Босне и Херцеговине, 71000 Сарајево, Зелених беретки 26

Телефон: +387 (33) 911 911 | Телефакс: +387 (33) 220 622

Електронска пошта: бхас@бхас.гов.ба | Интернетска страница: www.бхас.гов.ба

Одговорне особе:

Велимир Јукић, Помоћник директорице за пословне статистике

Весна Ђужић, Директорица

Саопћење приредила: Азра Бандер Демировић



Размислите о очувању животне средине прије штампања документа.