



## POSLOVNE STATISTIKE

### Turizam, kumulativ

Period siječanj - listopad 2023.

U razdoblju siječanj - listopad 2023. turisti su ostvarili 1.350.591 posjetu, što je za 18,7% više u odnosu na isti period 2022. godine i 2.897.095 noćenja, što je za 14,5% više u odnosu na isti period 2022. godine.

Broj noćenja domaćih turista manji je za 5,8%, dok je broj noćenja stranih turista viši za 26,6% u odnosu na isti period 2022. godine. U ukupno ostvarenom broju noćenja učešće domaćih turista je 30,7% dok je 69,3% učešće stranih turista.

U strukturi noćenja stranih turista najviše noćenja ostvarili su turisti iz Hrvatske (13,6%), Srbije (12,4%), Turske (7,7%), Slovenije (6,2%), Saudijske Arabije (5,9%), Njemačke (4,9%), Ujedinjenih Arapskih Emirata (3,4%), SAD (3,3%) što je ukupno 57,4%. Turisti iz ostalih zemalja ostvarili su 42,6% noćenja.

Što se tiče duljine boravka stranih turista u našoj zemlji, na prvom mjestu je Kuvajt sa 3,8 noćenja, Katar sa 3,3 noćenja, Irska sa 3,2 noćenja, Latvija i Iran sa po 3,1noći, Albanija, Egipat i Ujedinjeni Arapski Emirati sa po 3,0 noćenja.

Prema vrsti smještajnog objekta najveći broj noćenja ostvaren je u okviru djelatnosti Hoteli i sličan smještaj sa učešćem od 94,1%.

**Grafikon 1: Noćenja turista u periodu siječanj - listopad 2022. i 2023.**

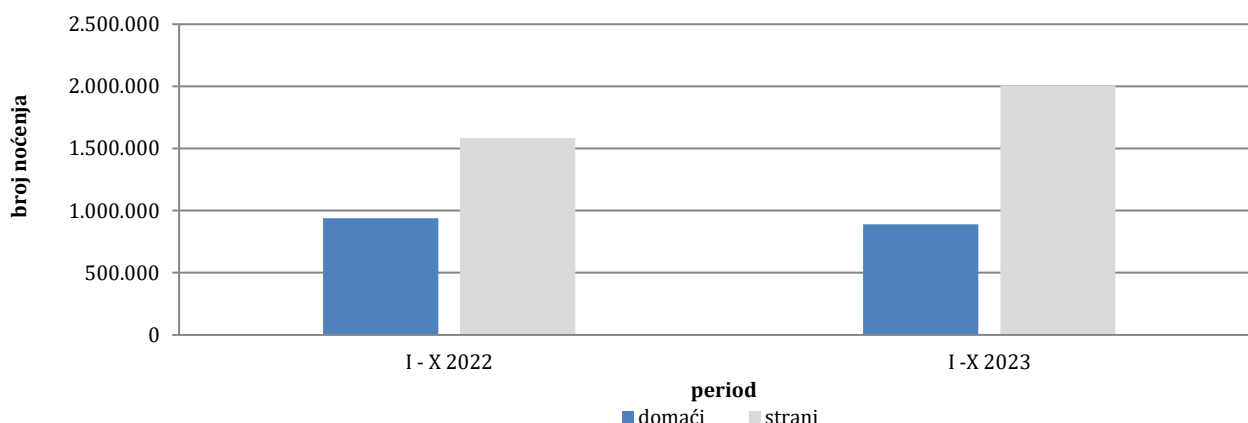


Tabela 1: Dolasci i noćenja turista

	DOLASCI			NOĆENJA			I – X 2023	
	I - X 2022*	I - X 2023	Indeksi $\frac{I - X 2023}{I - X 2022}$	I - X 2022*	I - X 2023	Indeksi $\frac{I - X 2023}{I - X 2022}$	Struktura noćenja u %	Prosječan broj noćenja po dolasku
<b>Ukupno</b>	1.277.972	1.516.385	118,7	2.815.736	3.223.913	114,5	100,0	2,4
<b>Domaći turisti</b>	474.990	457.919	96,4	1.052.097	991.115	94,2	30,7	2,4
<b>Strani turisti</b>	802.982	1.058.466	131,8	1.763.639	2.232.798	126,6	69,3	2,4

\*konačan podatak

Grafikon 2: Noćenja stranih turista prema zemlji prebivališta siječanj - listopad 2022. i 2023.

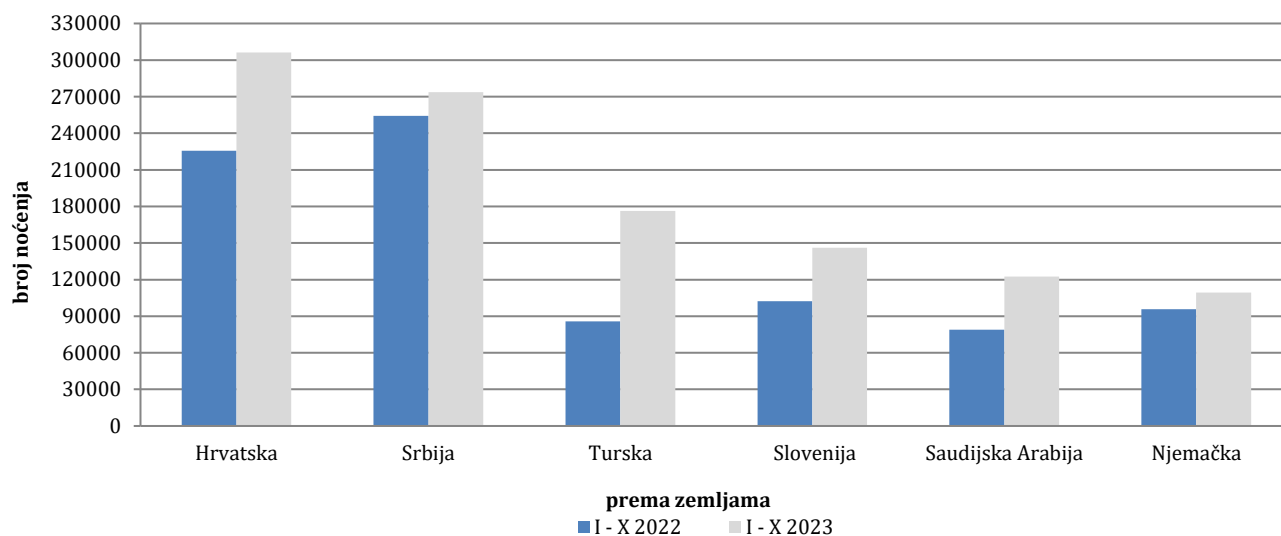


Tabela 2: Dolasci i noćenja stranih turista prema zemlji prebivališta

	DOLASCI			NOĆENJA			I – X 2023	
	I - X 2022*	I - X 2023	Indeksi $\frac{I - X 2023}{I - X 2022}$	I - X 2022*	I - X 2023	Indeksi $\frac{I - X 2023}{I - X 2022}$	Struktura noćenja %	Prosječan broj noćenja po dolasku
<b>UKUPNO</b>	<b>802.982</b>	<b>1.058.466</b>	<b>131,8</b>	<b>1.763.639</b>	<b>2.232.798</b>	<b>127</b>	<b>100,0</b>	<b>2,1</b>
Albanija	2.756	3.084	111,9	5.433	9.179	169	0,4	3,0
Austrija	25.900	31.480	121,5	52.136	62.043	119	2,8	2,0
Belgija	5.589	6.568	117,5	12.134	14.916	123	0,7	2,3
Bugarska	4.782	6.138	128,4	8.974	11.442	128	0,5	1,9
Crna Gora	20.898	24.881	119,1	44.335	55.820	126	2,5	2,2
Češka	6.446	7.923	122,9	12.494	14.682	118	0,7	1,9
Danska	5.540	4.986	90,0	14.446	13.380	93	0,6	2,7
Estonija	446	641	143,7	762	1.374	180	0,1	2,1
Finska	1.359	1.613	118,7	3.005	3.150	105	0,1	2,0
Francuska	15.274	17.320	113,4	46.886	51.027	109	2,3	2,9
Grčka	4.557	6.268	137,5	9.541	13.042	137	0,6	2,1
Holandija	16.533	17.823	107,8	40.088	43.376	108	1,9	2,4
Hrvatska	104.390	138.507	132,7	225.558	306.257	136	13,7	2,2
Irska	2.921	2.981	102,1	9.955	9.543	96	0,4	3,2
Island	192	335	174,5	442	866	196	0,0	2,6
Italija	19.874	24.214	121,8	41.965	50.827	121	2,3	2,1
Kipar	492	808	164,2	891	1.404	158	0,1	1,7

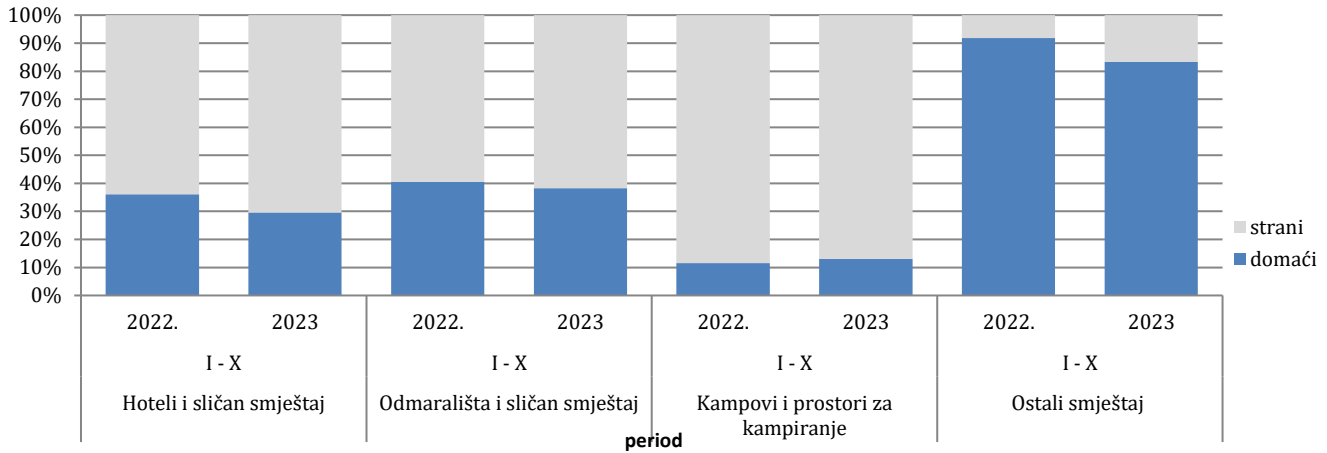
(nastavak na slijedećoj strani)

(nastavak)

	DOLASCI			NOĆENJA			I - X 2023	
	I - X 2022*	I - X 2023	Indeksi <u>I - X 2023</u> I - X 2022	I - X 2022*	I - X 2023	Indeksi <u>I - X 2023</u> I - X 2022	Struktura noćenja %	Prosječan broj noćenja po dolasku
Latvija	520	958	184,2	984	2.662	271	0,1	2,8
Litvanija	1.573	1.093	69,5	3.478	1.704	49	0,1	1,6
Luksemburg	1.126	961	85,3	2.502	2.082	83	0,1	2,2
Mađarska	12.751	16.695	130,9	27.566	32.326	117	1,4	1,9
Malta	362	967	267,1	710	2.152	303	0,1	2,2
Norveška	3.856	4.180	108,4	7.941	8.981	113	0,4	2,1
Njemačka	43.484	51.235	117,8	95.661	109.405	114	4,9	2,1
Poljska	21.905	22.717	103,7	50.604	55.181	109	2,5	2,4
Portugal	2.350	2.367	100,7	5.668	5.613	99	0,3	2,4
Rumunija	4.931	5.520	111,9	10.502	10.265	98	0,5	1,9
Rusija	4.872	8.409	172,6	9.817	15.894	162	0,7	1,9
Sjeverna Makedonija	8.235	11.713	142,2	16.351	23.895	146	1,1	2,0
Slovačka	3.608	5.171	143,3	8.024	10.495	131	0,5	2,0
Slovenija	52.356	67.113	128,2	102.234	146.200	143	6,5	2,2
Srbija	123.230	129.976	105,5	254.213	273.557	108	12,3	2,1
Španija	8.255	9.811	118,8	20.181	21.325	106	1,0	2,2
Švajcarska (uključujući i Lihtenštajn)	11.842	13.009	109,9	24.652	26.500	107	1,2	2,0
Švedska	10.896	10.999	100,9	25.190	25.124	100	1,1	2,3
Turska	55.077	128.309	233,0	85.749	176.443	206	7,9	1,4
Ujedinjeno Kraljevstvo	10.303	12.598	122,3	24.657	32.668	132	1,5	2,6
Ukrajina	1.779	2.156	121,2	4.304	4.879	113	0,2	2,3
Ostale evropske zemlje	3.381	2.338	69,2	8.227	6.662	81	0,3	2,8
Egipat	625	753	120,5	1.733	2.355	136	0,1	3,1
Južnoafrička Republika	374	411	109,9	688	799	116	0,0	1,9
Ostale afričke zemlje	1.549	2.050	132,3	3.909	5.015	128	0,2	2,4
Kanada	4.136	5.459	132,0	8.947	12.259	137	0,5	2,2
SAD	27.322	33.176	121,4	61.268	76.046	124	3,4	2,3
Ostale sjeverno-američke zemlje	1.487	944	63,5	3.105	1.847	59	0,1	2,0
Brazil	1.980	3.311	167,2	4.742	6.294	133	0,3	1,9
Ostale zemlje Južne i Srednje Amerike	3.625	6.351	175,2	6.794	11.471	169	0,5	1,8
Bahrein1)	7.449	3.972	53,3	20.348	11.326	56	0,5	2,9
Indija	1.517	2.862	188,7	3.193	5.672	178	0,3	2,0
Iran	262	382	145,8	532	1.150	216	0,1	3,0
Izrael	7.421	10.734	144,6	18.291	25.798	141	1,2	2,4
Japan	561	1.606	286,3	1.482	2.871	194	0,1	1,8
Južna,Koreja	2.688	11.955	444,8	3.848	15.704	408	0,7	1,3
Katar1)	3.509	3.812	108,6	10.246	12.465	122	0,6	3,3
Kina	3.979	25.663	645,0	8.910	35.576	399	1,6	1,4
Kuvajt	12.011	13.840	115,2	45.494	52.429	115	2,3	3,8
Malezija	8.029	10.119	126,0	9.710	12.775	132	0,6	1,3
Oman	11.861	14.934	125,9	28.058	35.814	128	1,6	2,4
Saudijska Arabija	32.782	50.950	155,4	78.819	122.406	155	5,5	2,4
Ujedinjeni Arapski Emirati	29.452	23.927	81,2	89.502	72.063	81	3,2	3,0
Ostale azijske zemlje	11.524	17.609	152,8	26.572	33.013	124	1,5	1,9
Australija	3.516	8.216	233,7	7.775	18.215	234	0,8	2,2
Novi Zeland	379	844	222,7	870	1.902	219	0,1	2,3
Ostale zemlje okeanije	303	721	238,0	543	1.192	220	0,1	1,7

\*konačan podatak

**Grafikon 3: Struktura noćenja turista prema klasifikaciji djelatnosti 1)u periodu siječanj - listopad 2022. i 2023.**



**Tabela 3:Dolasci i noćenja turista prema Klasifikaciji djelatnosti 1)**

	DOLASCI			NOĆENJA			I - X 2023
	I - X 2022*	I - X 2023	Indeksi I - X 2023 I - X 2022	I - X 2022*	I - X 2023	Indeksi I - X 2023 I - X 2022	Struktura noćenja u %
<b>UKUPNO</b>	<b>1.277.972</b>	<b>1.516.385</b>	<b>118,7</b>	<b>2.815.736</b>	<b>3.223.913</b>	<b>114,5</b>	<b>100,0</b>
Hoteli i sličan smještaj	1.223.154	1.454.711	118,9	2.634.054	3.037.744	115,3	94,2
Odmarališta i slični objekti za kraći odmor	34.430	38.972	113,2	88.149	95.478	108,3	3,0
Kampovi i prostori za kampiranje	13.130	15.567	118,6	23.563	28.147	119,5	0,9
Ostali smještaj	7.258	7.135	98,3	69.970	62.544	89,4	1,9
<b>Domaći turisti</b>	<b>474.990</b>	<b>457.919</b>	<b>96,4</b>	<b>1.052.097</b>	<b>991.115</b>	<b>94,2</b>	<b>30,7</b>
Hoteli i sličan smještaj	450.440	432.634	96,0	949.403	898.804	94,7	27,9
Odmarališta i slični objekti za kraći odmor	16.921	17.409	102,9	35.701	36.487	102,2	1,1
Kampovi i prostori za kampiranje	1.463	2.293	156,7	2.730	3.658	134,0	0,1
Ostali smještaj	6.166	5.583	90,5	64.263	52.166	81,2	1,6
<b>Strani turisti</b>	<b>802.982</b>	<b>1.058.466</b>	<b>131,8</b>	<b>1.763.639</b>	<b>2.232.798</b>	<b>126,6</b>	<b>69,3</b>
Hoteli i sličan smještaj	772.714	1.022.077	132,3	1.684.651	2.138.940	127,0	66,3
Odmarališta i slični objekti za kraći odmor	17.509	21.563	123,2	52.448	58.991	112,5	1,8
Kampovi i prostori za kampiranje	11.667	13.274	113,8	20.833	24.489	117,5	0,8
Ostali smještaj	1.092	1.552	142,1	5.707	10.378	181,8	0,3

<sup>1)</sup>Klasifikacija djelatnosti Bosne i Hercegovine BiH 2010

\*)konačan podatak

## METODOLOŠKA OBJAŠNENJA

### Cilj statističkog istraživanja

Cilj statističkog istraživanja je praćenje turističke aktivnosti u komercijalnim smještajnim objektima i osiguravanje međunarodno usporedivih podataka o statistici turizma u Bosni i Hercegovini u skladu s važećom EU regulativom za statistiku turizma.

### Jedinice promatranja

Jedinice promatranja obuhvaćaju sve poslovne subjekte/pravne osobe koje su registrirane za pružanje smještajnih usluga (prema glavnoj djelatnosti područja 55 - KD BiH 2010), fizičke osobe i kućanstva koja iznajmljuju smještajne objekte turistima. Za potrebe istraživanja koristi se Klasifikacija djelatnosti Bosne i Hercegovine - KD BiH 2010, koja je potpuno usklađena s Europskom klasifikacijom ekonomskih djelatnosti NACE Rev.2.

### Obuhvat

Izveštajne jedinice obuhvaćaju sve poslovne subjekte (tvrtke, obrte, zadruge, institucije, udruženja itd.) i njihove sastavne dijelove koji su registrirani prema KD BiH 2010 u granama: 55.1 (hoteli i slični smještaji), 55.2 (odmarališta i slični objekti za kraći odmor), 55.3 (kampovi i prostori za kampiranje), 55.9 (ostali smještaj); zdravstvene ustanove u kojima osobe same plaćaju naknadu za medicinsku rehabilitaciju ili boravak; poslovne subjekte koji posreduju u smještaju gostiju u seoskim domaćinstvima, kućama, kampovima, apartmanima i sobama koje iznajmljuju izravno građani/kućanstva. Cijelo područje Bosne i Hercegovine obuhvaćeno je istraživanjem.

### Izvor i metoda prikupljanja

Podaci o turističkom prometu (broj dolazaka i noćenja turista) i smještajnim kapacitetima prikupljaju se redovitim mjesečnim izvješćem (obrazac TU-11). Izvješća se sastavljaju na temelju evidencija u knjigama gostiju, pružanja smještajnih usluga turistima ili samo posredovanja u pružanju tih usluga.

### Definicije

**Turizam** je aktivnost koju obavljaju osobe koje putuju i borave izvan svoje uobičajene sredine, ne duže od jedne godine, iz bilo kojeg razloga, uključujući poslovne, rekreativne ili osobne svrhe, osim ako putuju u svrhu zaposlenja kod poslovnog subjekta koji se nalazi na odredištu.

**Turist** je svaka osoba koja u mjestu izvan svog prebivališta provede najmanje jednu noć u ugostiteljskom ili drugom objektu za smještaj turista, s ciljem odmora, rekreacije, zdravlja, studiranja, sporta, religije, posla, javnih događanja ili skupova.

**Prebivalište** je mjesto u kojem se osoba trajno nastanila s namjerom stalnog boravka.

**Domaći turist** je svaka osoba s prebivalištem u Bosni i Hercegovini koja provede najmanje jednu noć u nekom mjestu u Bosni i Hercegovini izvan svog prebivališta u ugostiteljskom ili drugom objektu za smještaj turista.

**Strani turist** je svaka osoba koja nema stalno prebivalište u Bosni i Hercegovini, a provede najmanje jednu noć u ugostiteljskom ili drugom objektu za smještaj gostiju u Bosni i Hercegovini. **Znakovi**

- nema pojave

0,0 podatak je manji od 0,05 upotrijebljene jedinice mjere

Publikuje Agencija za statistiku Bosne i Hercegovine, 71000 Sarajevo, Zelenih beretki 26

Telefon: +387 (33) 911 911 | Telefaks: +387 (33) 220 622

Elektronska pošta: [bhas@bhas.gov.ba](mailto:bhas@bhas.gov.ba) | Internetska stranica: [www.bhas.gov.ba](http://www.bhas.gov.ba)

Odgovorne osobe:

Velimir Jukić, Pomoćnik direktorice za poslovne statistike

Vesna Čužić, Direktorica

Saopćenje priredila: Azra Bander Demirović i Mirza Agić



Razmislite o očuvanju okoliša prije štampanja dokumenta.