



POSLOVNE STATISTIKE

Turizam, kumulativ

Period januar - septembar 2023.

U periodu januar – septembar 2023. turisti su ostvarili 1.350.591 posjetu, što je za 19,1% više u odnosu na isti period 2022. godine i 2.897.095 noćenja, što je za 14,9% više u odnosu na isti period 2022. godine.

Broj noćenja domaćih turista manji je za 5,3%, dok je broj noćenja stranih turista viši za 26,8% u odnosu na isti period 2022. godine. U ukupno ostvarenom broju noćenja učešće domaćih turista je 30,7% dok je 69,3% učešće stranih turista.

U strukturi noćenja stranih turista najviše noćenja ostvarili su turisti iz Hrvatske (13,6%), Srbije (12,4%), Turske (7,7%), Slovenije (6,2%), Saudijske Arabije (5,9%), Njemačke (4,9%), Ujedinjenih Arapskih Emirata (3,4%), SAD (3,3%) što je ukupno 57,4%. Turisti iz ostalih zemalja ostvarili su 42,6% noćenja.

Što se tiče dužine boravka stranih turista u našoj zemlji, na prvom mjestu je Kuvajt sa 3,8 noćenja, Katar sa 3,3 noćenja, Irska sa 3,2 noćenja, Latvija i Iran sa po 3,1noći, Albanija, Egipat i Ujedinjeni Arapski Emirati sa po 3,0 noćenja.

Prema vrsti smještajnog objekta najveći broj noćenja ostvaren je u okviru djelatnosti Hoteli i sličan smještaj sa učešćem od 94,1%.

Grafikon 1: Noćenja turista u periodu januar - septembar 2022. i 2023.

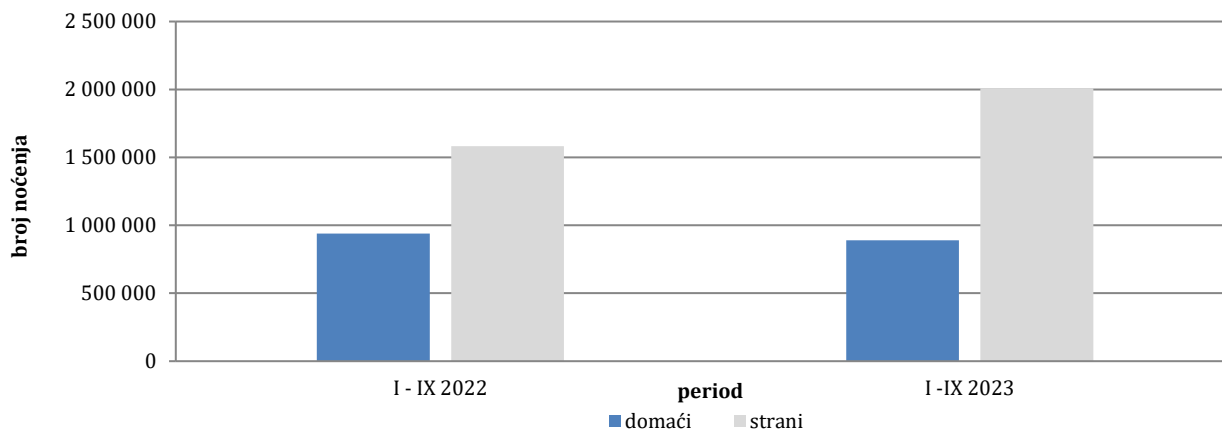


Tabela 1: Dolasci i noćenja turista

	DOLASCI			NOĆENJA			I - IX 2023	
	I - IX 2022*	I - IX 2023	Indeksi $\frac{I - IX 2023}{I - IX 2022}$	I - IX 2022*	I - IX 2023	Indeksi $\frac{I - IX 2023}{I - IX 2022}$	Struktura noćenja u %	Prosječan broj noćenja po dolasku
Ukupno	1.134.092	1.350.591	119,1	2.522.383	2.897.095	114,9	100,0	2,1
Domaći turisti	422.237	407.678	96,6	939.039	889.147	94,7	30,7	2,2
Strani turisti	711.855	942.913	132,5	1.583.344	2.007.948	126,8	69,3	2,1

*konačan podatak

Grafikon 2: Noćenja stranih turista prema zemlji prebivališta januar -septembar 2022. i 2023.

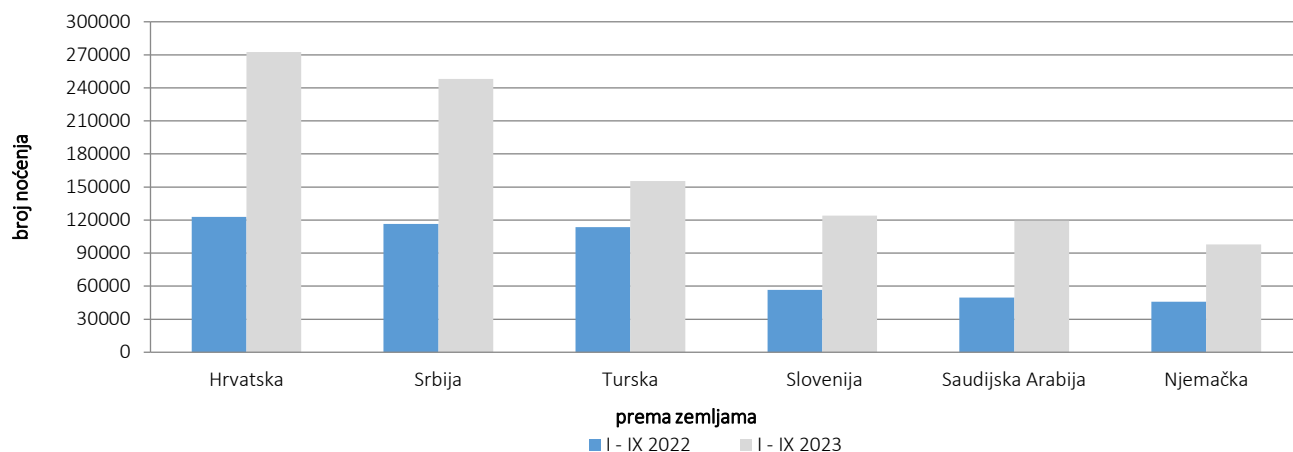


Tabela 2: Dolasci i noćenja stranih turista prema zemlji prebivališta

	DOLASCI			NOĆENJA			I - IX 2023	
	I - IX 2022*	I - IX 2023	Indeksi $\frac{I - IX 2023}{I - IX 2022}$	I - IX 2022*	I - IX 2023	Indeksi $\frac{I - IX 2023}{I - IX 2022}$	Struktura noćenja %	Prosječan broj noćenja po dolasku
UKUPNO	711.855	942.913	132,5	1.583.344	2.007.948	126,8	100,0	2,1
Albanija	2.364	2.652	112,2	4.619	7.906	171,2	0,4	3,0
Austrija	23.228	27.976	120,4	46.900	55.389	118,1	2,8	2,0
Belgija	5.217	6.226	119,3	11.155	13.867	124,3	0,7	2,2
Bugarska	4.337	5.480	126,4	7.989	10.235	128,1	0,5	1,9
Crna Gora	18.320	22.434	122,5	39.457	50.902	129,0	2,5	2,3
Češka	6.005	7.414	123,5	11.670	13.543	116,0	0,7	1,8
Danska	5.279	4.451	84,3	13.890	11.955	86,1	0,6	2,7
Estonija	371	578	155,8	622	1.242	199,7	0,1	2,1
Finska	1.194	1.446	121,1	2.630	2.795	106,3	0,1	1,9
Francuska	14.145	15.607	110,3	44.089	45.937	104,2	2,3	2,9
Grčka	4.224	5.941	140,6	8.761	12.562	143,4	0,6	2,1
Nizozemska	14.865	16.454	110,7	35.646	40.171	112,7	2,0	2,4
Hrvatska	91.176	122.924	134,8	198.014	272.611	137,7	13,6	2,2
Irska	2.398	2.575	107,4	7.777	8.164	105,0	0,4	3,2
Island	177	307	173,4	341	821	240,8	0,0	2,7
Italija	17.756	21.931	123,5	37.063	45.525	122,8	2,3	2,1
Kipar	476	788	165,5	840	1.363	162,3	0,1	1,7

(nastavak na sljedećoj stranici)

(nastavak)

	DOLASCI			NOĆENJA			I - IX 2023	
	I - IX 2022*	I - IX 2023	Indeksi <u>I - IX 2023</u> I - IX 2022	I - IX 2022*	I - IX 2023	Indeksi <u>I - IX 2023</u> I - IX 2022	Struktura noćenja %	Prosječan broj noćenja po dolasku
Latvija	394	783	198,7	837	2.439	291	0,1	3,1
Litvanija	1.488	1.045	70,2	3.342	1.550	46	0,1	1,5
Luksemburg	1.104	878	79,5	2.435	1.858	76	0,1	2,1
Mađarska	10.954	14.377	131,2	23.757	27.974	118	1,4	1,9
Malta	337	951	282,2	671	2.116	315	0,1	2,2
Norveška	3.458	3.882	112,3	7.112	8.422	118	0,4	2,2
Njemačka	39.346	45.775	116,3	86.579	98.015	113	4,9	2,1
Poljska	20.965	21.376	102,0	48.472	51.823	107	2,6	2,4
Portugal	2.202	2.056	93,4	5.357	4.957	93	0,2	2,4
Rumunija	4.412	4.888	110,8	9.230	8.732	95	0,4	1,8
Rusija	3.970	7.736	194,9	8.141	14.509	178	0,7	1,9
Sjeverna Makedonija	6.731	9.674	143,7	13.305	20.327	153	1,0	2,1
Slovačka	3.389	4.760	140,5	7.582	9.515	125	0,5	2,0
Slovenija	41.977	56.593	134,8	85.132	124.092	146	6,2	2,2
Srbija	109.230	116.599	106,7	229.020	248.214	108	12,4	2,1
Španija	7.596	8.860	116,6	18.748	18.990	101	0,9	2,1
Švicarska (uključujući i Lihtenštajn)	10.532	11.769	111,7	21.782	23.685	109	1,2	2,0
Švedska	10.014	10.255	102,4	23.337	23.556	101	1,2	2,3
Turska	48.068	113.593	236,3	75.586	155.486	206	7,7	1,4
Ujedinjeno Kraljevstvo	9.196	11.061	120,3	21.773	28.799	132	1,4	2,6
Ukrajina	1.504	1.962	130,5	3.438	4.462	130	0,2	2,3
Ostale evropske zemlje	2.715	1.931	71,1	6.690	5.722	86	0,3	3,0
Egipat	530	693	130,8	1.476	2.110	143	0,1	3,0
Južnoafrička Republika	360	358	99,4	656	710	108	0,0	2,0
Ostale afričke zemlje	1.419	1.763	124,2	3.548	4.461	126	0,2	2,5
Kanada	3.631	4.865	134,0	8.009	11.004	137	0,5	2,3
SAD	24.467	29.005	118,5	54.694	66.528	122	3,3	2,3
Ostale sjeverno- američke zemlje	1.047	776	74,1	2.079	1.540	74	0,1	2,0
Brazil	1.579	2.823	178,8	4.053	5.010	124	0,2	1,8
Ostale zemlje Južne i Srednje Amerike	3.083	5.484	177,9	5.940	9.721	164	0,5	1,8
Bahrein ¹⁾	7.198	3.902	54,2	19.403	11.176	58	0,6	2,9
Indija	1.289	2.394	185,7	2.819	4.867	173	0,2	2,0
Iran	188	353	187,8	405	1.082	267	0,1	3,1
Izrael	6.792	10.229	150,6	17.165	24.620	143	1,2	2,4
Japan	499	1.406	281,8	1.338	2.549	191	0,1	1,8
Južna, Koreja	1.913	10.303	538,6	2.774	13.554	489	0,7	1,3
Katar ¹⁾	3.467	3.701	106,7	10.131	12.119	120	0,6	3,3
Kina	3.419	19.119	559,2	7.825	27.683	354	1,4	1,4
Kuvajt	11.583	13.483	116,4	43.924	51.254	117	2,6	3,8
Malezija	5.120	7.526	147,0	6.434	9.749	152	0,5	1,3
Oman	11.185	13.974	124,9	26.657	33.675	126	1,7	2,4
Saudijska Arabija Ujedinjeni Arapski Emirati	27.801	22.522	81,0	84.678	67.816	80	3,4	3,0
Ostale azijske zemlje	9.360	13.734	146,7	22.510	27.809	124	1,4	2,0
Australija	3.120	7.567	242,5	7.009	16.768	239	0,8	2,2
Novi Zeland	343	758	221,0	791	1.659	210	0,1	2,2
Ostale zemlje okeanije	234	594	253,8	463	964	208	0,0	1,6

*konačan podatak

Grafikon 3: Struktura noćenja turista prema klasifikaciji djelatnosti ¹⁾ u periodu januar-septembar 2022. i 2023.

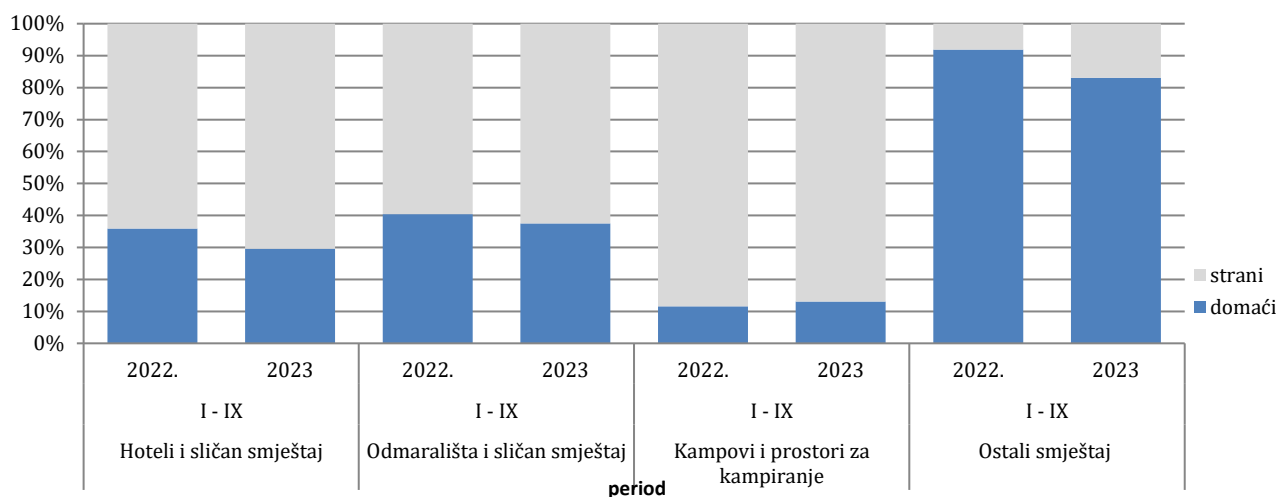


Tabela 3: Dolasci i noćenja turista prema Klasifikaciji djelatnosti ¹⁾

	DOLASCI			NOĆENJA			I - IX 2023
	I - IX 2022*	I - IX 2023	Indeksi $\frac{I - IX 2023}{I - IX 2022}$	I - IX 2022*	I - IX 2023	Indeksi $\frac{I - IX 2023}{I - IX 2022}$	Struktura noćenja u %
UKUPNO	1.134.092	1.350.591	119,1	2.522.383	2.897.095	114,9	100,0
Hoteli i sličan smještaj	1.082.950	1.293.896	119,5	2.354.837	2.725.977	115,8	94,1
Odmarališta i slični objekti za kraći odmor	31.819	35.082	110,3	82.153	87.432	106,4	3,0
Kampovi i prostori za kampiranje	12.963	15.107	116,5	23.278	27.495	118,1	0,9
Ostali smještaj	6.360	6.506	102,3	62.115	56.191	90,5	1,9
Domaći turisti	422.237	407.678	96,6	939.039	889.147	94,7	30,7
Hoteli i sličan smještaj	399.778	385.135	96,3	846.106	806.072	95,3	27,8
Odmarališta i slični objekti za kraći odmor	15.621	15.246	97,6	33.170	32.800	98,9	1,1
Kampovi i prostori za kampiranje	1.431	2.262	158,1	2.690	3.604	134,0	0,1
Ostali smještaj	5.407	5.035	93,1	57.073	46.671	81,8	1,6
Strani turisti	711.855	942.913	132,5	1.583.344	2.007.948	126,8	69,3
Hoteli i sličan smještaj	683.172	908.761	133,0	1.508.731	1.919.905	127,3	66,3
Odmarališta i slični objekti za kraći odmor	16.198	19.836	122,5	48.983	54.632	111,5	1,9
Kampovi i prostori za kampiranje	11.532	12.845	111,4	20.588	23.891	116,0	0,8
Ostali smještaj	953	1.471	154,4	5.042	9.520	188,8	0,3

1)Klasifikacija djelatnosti Bosne i Hercegovine BiH 2010

*konačan podatak

METODOLOŠKA OBJAŠNENJA

Cilj statističkog istraživanja

Svrha statističkog istraživanja jest praćenje turističke aktivnosti u komercijalnim smještajnim objektima i osiguravanje međunarodno uporedivih podataka statistike turizma u BiH u skladu sa važećom EU regulativom za statistiku turizma.

Jedinice posmatranja

Jedinice posmatranja su svi poslovni subjekti/pravna osobe koje su prema glavnoj djelatnosti registrovane da obavljaju djelatnost pružanja smještaja (oblast 55 - KD BiH 2010), fizičke osobe te domaćinstva koja iznajmljuju smještajne objekte turistima. Za potrebe istraživanja korištena je Klasifikacija djelatnosti Bosne i Hercegovine- KD BiH 2010 koja je u potpunosti usklađena sa Evropskom klasifikacijom ekonomskih djelatnosti NACE Rev.2.

Obuhvat

Izveštajne jedinice su svi poslovni subjekti (preduzeća, obrtnici, zadruge, ustanove, udruženja itd.) i njihove jedinice u sastavu koji su prema KD BiH 2010 registrovani u granama: 55.1 (hoteli i sličan smještaj), 55.2 (odmarališta i slični objekti za kraći odmor), 55.3 (kampovi i prostori za kampovanje), 55.9 (ostali smještaj); zdravstvene ustanove u kojima osobe same snose naknadu za medicinsku rehabilitaciju odnosno svoj boravak; poslovni subjekti koji se bave posredovanjem u smještaju gostiju u: seljačkim domaćinstvima, kućama, kampovima, apartmanima i sobama, koje neposredno iznajmljuju građani/domaćinstva. Cjelokupno područje Bosne i Hercegovine je obuhvaćeno istraživanjem.

Izvor i metoda prikupljanja

Podaci o turističkom prometu (broj dolazaka i noćenja turista) te smještajnim kapacitetima prikupljaju se redovnim mjesečnim izvještajem (obrazac TU-11). Izvještaji se sastavljaju na osnovu evidencija u knjigama gostiju, pružanja smještajnih usluga turistima ili samo posreduju u pružanju tih usluga.

Definicije

Turizam je aktivnost osoba koje putuju i borave u mjestima izvan svoje uobičajene sredine, ne duže od jedne godine, u bilo koje svrhe uključujući poslovne, razonodu ili bilo koju ličnu svrhu, osim u svrhu zapošljavanja kod poslovnog subjekta sa sjedištem u mjestu posjeta.

Turist je svaka osoba koja u mjestu izvan svog prebivališta, provede najmanje jednu noć u ugostiteljskom ili drugom objektu za smještaj turista, radi odmora ili rekreacije, zdravlja, studija, sporta, religije, porodice, poslova, javnih misija ili skupova.

Prebivalište je mjesto u kojem se osoba nastanila s namjerom da u njemu stalno živi.

Domaći turista je svaka osoba sa prebivalištem u Bosni i Hercegovini koja u nekom mjestu u Bosni i Hercegovini izvan mjesta svog prebivališta provede najmanje jednu noć u ugostiteljskom ili drugom objektu za smještaj turista.

Strani turista je svaka osoba koja u Bosni i Hercegovini nema stalno prebivalište, a provede najmanje jednu noć u ugostiteljskom ili u drugom objektu za smještaj gostiju.

Znakovi

- nema pojave

0,0 podatak je manji od 0,05 upotrijebljene jedinice mjere

Publikuje Agencija za statistiku Bosne i Hercegovine, 71000 Sarajevo, Zelenih beretki 26

Telefon: +387 (33) 911 911 | Telefaks: +387 (33) 220 622

Elektronska pošta: bhas@bhas.gov.ba | Internetska stranica: www.bhas.gov.ba

Odgovorne osobe:

Velimir Jukić, pomoćnik direktorice za poslovne statistike

Vesna Čužić, direktorica

Saopćenje priredili: Azra Bander Demirović



Razmislite o očuvanju okoliša prije štampanja dokumenta.