



POSLOVNE STATISTIKE

Turizam, kumulativ

Period januar - august 2023.

U periodu januar – august 2023. turisti su ostvarili 1.161,957 posjeta, što je za 19,2% više u odnosu na isti period 2022. godine i 2.521,950 noćenja, što je za 15,0% više u odnosu na isti period 2022. godine.

Broj noćenja domaćih turista je manji za 5,4%, dok je broj noćenja stranih turista viši za 27,1% u odnosu na isti period 2022. godine. U ukupno ostvarenom broju noćenja učešće domaćih turista je 30,6% dok je 69,4% učešće stranih turista.

U strukturi noćenja stranih turista najviše noćenja ostvarili su turisti iz Hrvatske (14,3%), Srbije (12,7%), Turske (7,6%), Slovenije (6,4%), Saudijske Arabije (5,6%), Njemačke (4,8%), Ujedinjenih Arapskih Emirata (3,6%), SAD (3,1%) što je ukupno 58,1%. Turisti iz ostalih zemalja ostvarili su 41,9% noćenja.

Što se tiče dužine boravka stranih turista u našoj zemlji, na prvom mjestu je Kuvajt sa 3,8 noćenja, Katar sa 3,4 noćenja, Albanija i Iran sa po 3,1 noćenja, te Ujedinjeni Arapski Emirati, Egipat i Irska sa po 3,0 noćenja.

Prema vrsti smještajnog objekta najveći broj noćenja ostvaren je u okviru djelatnosti Hoteli i sličan smještaj sa učešćem od 94,1%.

Grafikon 1: Noćenja turista u periodu januar - august 2022. i 2023.

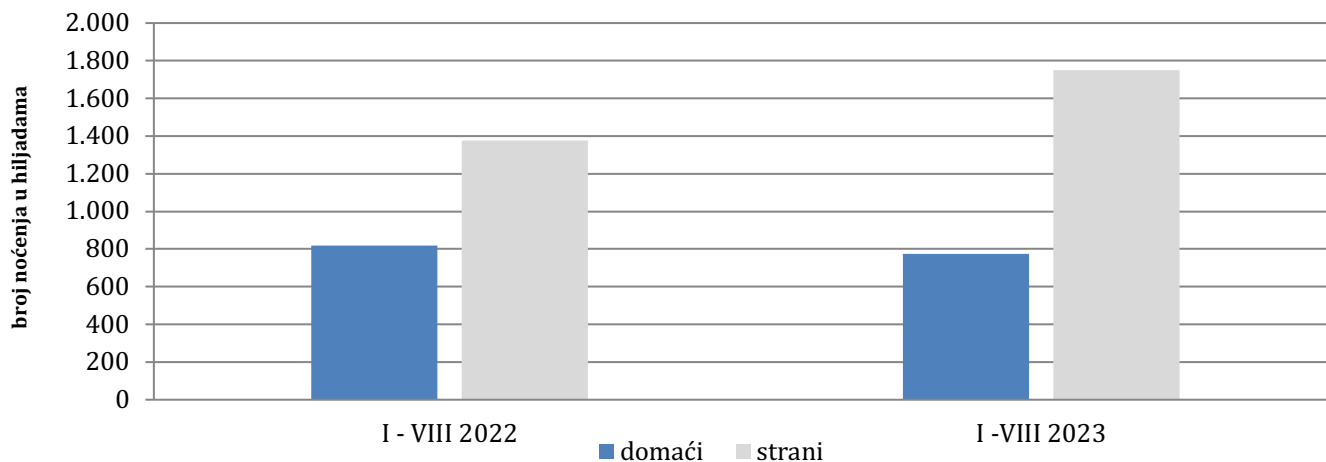


Tabela 1: Dolasci i noćenja turista

	DOLASCI			NOĆENJA			I - VIII 2023	
	I-VIII 2022*	I - VIII 2023	Indeksi $\frac{I - VIII 2023}{I - VIII 2022}$	I-VIII 2022*	I - VIII 2023	Indeksi $\frac{I - VIII 2023}{I - VIII 2022}$	Struktura noćenja u %	Prosječan broj noćenja po dolasku
Ukupno	975.056	1.161.957	119,2	2.192.825	2.521.950	115,0	100,0	2,2
Domaći turisti	366.538	353.263	96,4	816.879	772.816	94,6	30,6	2,2
Strani turisti	608.518	808.694	132,9	1.375.946	1.749.134	127,1	69,4	2,2

*konačan podatak

Grafikon 2: Noćenje stranih turista prema zemlji prebivališta u periodu januar - august 2022. i 2023.

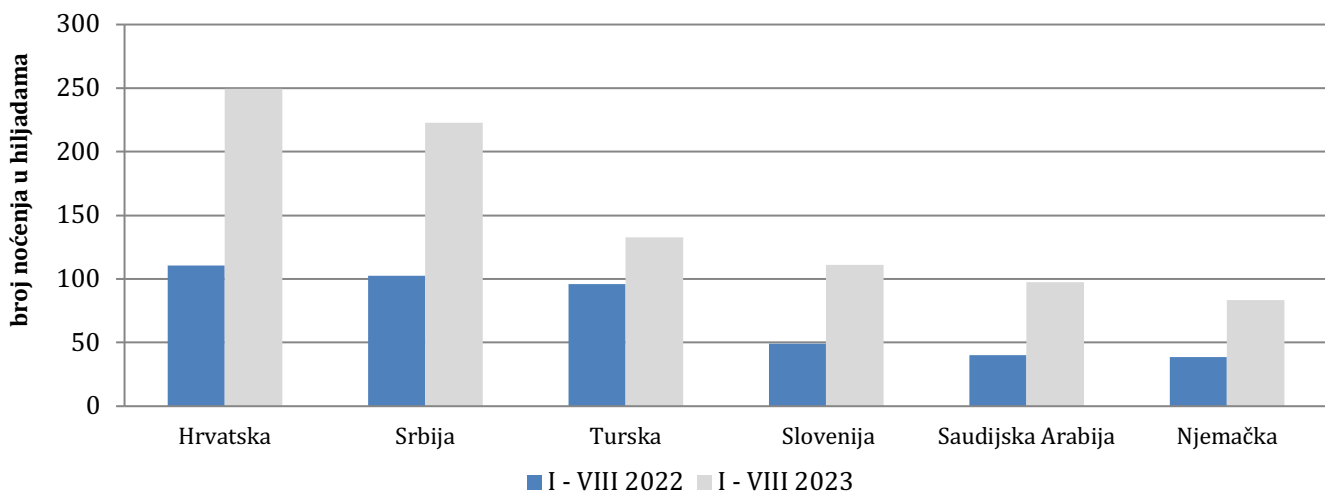


Tabela 2: Dolasci i noćenja stranih turista prema zemlji prebivališta

	DOLASCI			NOĆENJA			I-VIII - 2023	
	I-VIII 2022	I - VIII 2023	Indeksi $\frac{I - VIII 2023}{I - VIII 2022}$	I-VIII 2022	I - VIII 2023	Indeksi $\frac{I - VIII 2023}{I - VIII 2022}$	Struktura noćenja %	Prosječan broj noćenja po dolasku
UKUPNO	608.518	808.694	132,9	1.375.946	1.749.134	127,1	100,0	2,2
Albanija	1.868	2.212	118,4	3.681	6.852	186,1	0,4	3,1
Austrija	20.434	24.704	120,9	41.832	49.726	118,9	2,8	2,0
Belgija	4.157	5.022	120,8	9.041	11.399	126,1	0,7	2,3
Bugarska	3.574	4.504	126,0	6.524	8.391	128,6	0,5	1,9
Crna Gora	15.957	19.421	121,7	34.960	44.764	128,0	2,6	2,3
Češka	4.808	6.175	128,4	9.873	11.091	112,3	0,6	1,8
Danska	4.507	3.682	81,7	11.610	9.980	86,0	0,6	2,7
Estonija	282	504	178,7	490	996	203,3	0,1	2,0
Finska	957	1.164	121,6	2.117	2.172	102,6	0,1	1,9
Francuska	11.505	12.595	109,5	34.881	36.981	106,0	2,1	2,9
Grčka	3.243	4.969	153,2	6.896	10.568	153,2	0,6	2,1
Holandija	12.378	14.156	114,4	29.328	34.072	116,2	1,9	2,4
Hrvatska	80.870	110.792	137,0	179.399	249.340	139,0	14,3	2,3
Irska	1.871	2.129	113,8	5.817	6.329	108,8	0,4	3,0
Island	159	251	157,9	313	541	172,8	0,0	2,2
Italija	15.064	19.114	126,9	31.270	39.836	127,4	2,3	2,1
Kipar	408	745	182,6	688	1.290	187,5	0,1	1,7

(nastavak)

	DOLASCI			NOĆENJA			I-VIII - 2023	
	I-VIII 2022	I - VIII 2023	Indeksi <u>I - VIII 2023</u> I - VIII 2022	I-VIII 2022	I - VIII 2023	Indeksi <u>I - VIII 2023</u> I - VIII 2022	Struktura noćenja %	Prosječan broj noćenja po dolasku
Latvija	328	707	215,5	724	2.036	281,2	0,1	2,9
Litvanija	1.356	872	64,3	3.056	1.272	41,6	0,1	1,5
Luksemburg	912	807	88,5	2.107	1.735	82,3	0,1	2,1
Mađarska	8.670	11.717	135,1	20.094	23.694	117,9	1,4	2,0
Makedonija B.J.R.	5.834	8.288	142,1	11.509	17.656	153,4	1,0	2,1
Malta	222	614	276,6	479	1.350	281,8	0,1	2,2
Norveška	2.969	3.361	113,2	6.199	7.397	119,3	0,4	2,2
Njemačka	33.240	38.451	115,7	73.907	83.194	112,6	4,8	2,2
Poljska	16.368	17.727	108,3	37.936	43.198	113,9	2,5	2,4
Portugal	1.941	1.746	90,0	4.936	4.284	86,8	0,2	2,5
Rumunija	3.547	4.065	114,6	7.141	7.449	104,3	0,4	1,8
Rusija	3.352	6.960	207,6	7.022	12.858	183,1	0,7	1,8
Slovačka	2.907	4.037	138,9	6.712	8.259	123,0	0,5	2,0
Slovenija	35.476	49.418	139,3	73.796	111.198	150,7	6,4	2,3
Srbija	96.201	102.406	106,5	205.979	222.896	108,2	12,7	2,2
Španija	6.418	7.212	112,4	15.741	15.912	101,1	0,9	2,2
Švajcarska (uključujući Lihtenštajn)	9.281	10.434	112,4	19.315	21.138	109,4	1,2	2,0
Švedska	8.709	9.254	106,3	20.764	21.296	102,6	1,2	2,3
Turska	39.364	95.852	243,5	63.931	132.934	207,9	7,6	1,4
Ujedinjeno Kraljevstvo	7.641	9.526	124,7	18.224	25.255	138,6	1,4	2,7
Ukrajina	1.306	1.689	129,3	2.962	3.706	125,1	0,2	2,2
Ostale evropske zemlje	2.281	1.705	74,7	5.738	5.032	87,7	0,3	3,0
Egipat	458	624	136,2	1.287	1.880	146,1	0,1	3,0
Južnoafrička Republika	329	269	81,8	601	559	93,0	0,0	2,1
Ostale afričke zemlje	1.247	1.382	110,8	3.094	3.748	121,1	0,2	2,7
Kanada	2.676	3.849	143,8	6.190	8.935	144,3	0,5	2,3
SAD	20.615	23.353	113,3	47.052	55.068	117,0	3,1	2,4
Ostale sjeverno-američke zemlje	618	593	96,0	1.281	1.186	92,6	0,1	2,0
Brazil	1.255	1.989	158,5	3.417	3.673	107,5	0,2	1,8
Ostale zemlje Južne i Srednje Amerike	2.349	3.990	169,9	4.702	7.208	153,3	0,4	1,8
Bahrein1)	6.919	3.708	53,6	18.479	10.686	57,8	0,6	2,9
Indija	1.054	2.016	191,3	2.335	4.201	179,9	0,2	2,1
Iran	167	296	177,2	340	908	267,1	0,1	3,1
Izrael	5.723	8.780	153,4	14.844	21.646	145,8	1,2	2,5
Japan	410	1.237	301,7	1.128	2.238	198,4	0,1	1,8
Južna Koreja	1.430	8.969	627,2	2.226	11.728	526,9	0,7	1,3
Katar1)	3.347	3.431	102,5	9.798	11.497	117,3	0,7	3,4
Kina	2.954	15.119	511,8	6.948	22.257	320,3	1,3	1,5
Kuvajt	9.520	11.529	121,1	35.798	43.765	122,3	2,5	3,8
Malezija	3.521	6.364	180,7	4.510	8.293	183,9	0,5	1,3
Oman	9.772	12.294	125,8	23.505	30.194	128,5	1,7	2,5
Saudijska Arabija	27.655	39.984	144,6	67.039	97.408	145,3	5,6	2,4
Ujedinjeni Arapski Emirati	25.826	21.012	81,4	79.334	63.671	80,3	3,6	3,0
Ostale azijske zemlje	7.368	11.629	157,8	18.195	24.172	132,8	1,4	2,1
Australija	2.522	6.294	249,6	5.928	14.158	238,8	0,8	2,2
Novi Zeland	252	573	227,4	573	1.244	217,1	0,1	2,2
Ostale zemlje Okeanije	166	423	254,8	350	734	209,7	0,0	1,7

Tabela 3: Struktura noćenja turista prema klasifikaciji djelatnosti 1) u periodu januar – august 2022. i 2023.

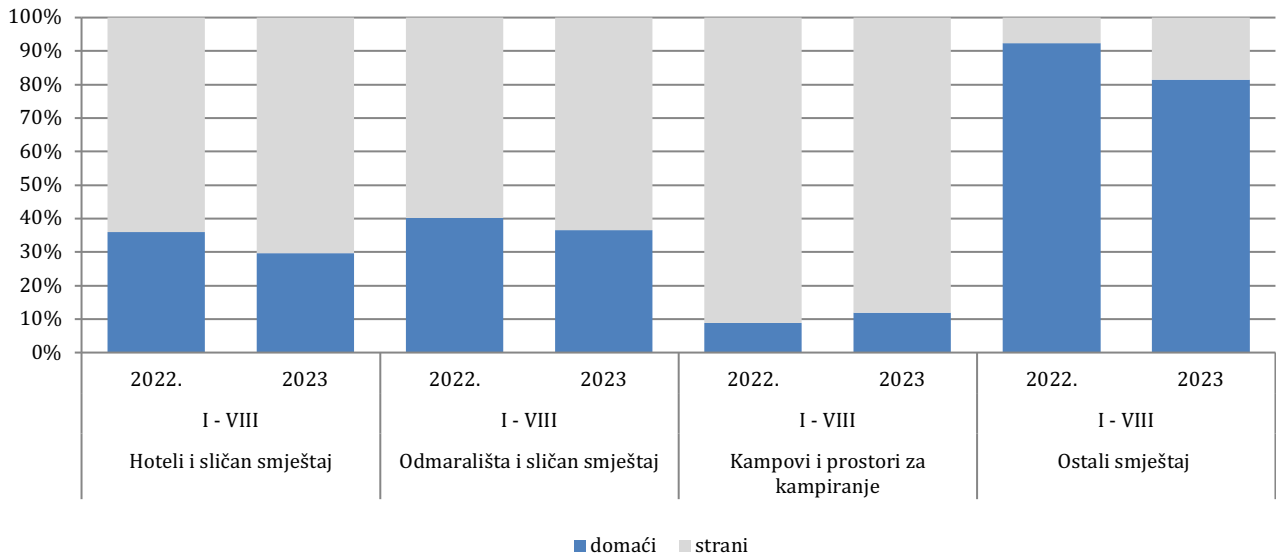


Tabela 3: Dolasci i noćenja turista prema Klasifikaciji djelatnosti 1)

	DOLASCI			NOĆENJA			I - VIII 2023
	I-VIII 2022*	I - VIII 2023	Indeksi I - VIII 2023 I - VIII 2022	I-VIII 2022*	I - VIII 2023	Indeksi I - VIII 2023 I - VIII 2022	Struktura noćenja u %
TOTAL	975.056	1.161.957	119,2	2.192.825	2.521.950	115,0	100,0
Hoteli i sličan smještaj	930.173	1.112.709	119,6	2.045.577	2.372.363	116,0	94,1
Odmarališta i slični objekti za kraći odmor	28.242	30.774	109,0	73.723	77.016	104,5	3,1
Kampovi i prostori za kampiranje	11.203	12.764	113,9	19.728	23.257	117,9	0,9
Ostali smještaj	5.438	5.710	105,0	53.797	49.314	91,7	2,0
Domaći turisti	366.538	353.263	96,4	816.879	772.816	94,6	30,6
Hoteli i sličan smještaj	347.123	333.995	96,2	735.825	701.746	95,4	27,8
Odmarališta i slični objekti za kraći odmor	13.817	13.206	95,6	29.598	28.126	95,0	1,1
Kampovi i prostori za kampiranje	937	1.726	184,2	1.732	2.760	159,4	0,1
Ostali smještaj	4.661	4.336	93,0	49.724	40.184	80,8	1,6
Strani turisti	608.518	808.694	132,9	1.375.946	1.749.134	127,1	69,4
Hoteli i sličan smještaj	583.050	778.714	133,6	1.309.752	1.670.617	127,6	66,2
Odmarališta i slični objekti za kraći odmor	14.425	17.568	121,8	44.125	48.890	110,8	1,9
Kampovi i prostori za kampiranje	10.266	11.038	107,5	17.996	20.497	113,9	0,8
Ostali smještaj	777	1.374	176,8	4.073	9.130	224,2	0,4

1) Klasifikacija djelatnosti Bosne i Hercegovine BiH 2010

*) konačan podatak

METODOLOŠKA OBJAŠNENJA

Cilj statističkog istraživanja

Svrha statističkog istraživanja jest praćenje turističke aktivnosti u komercijalnim smještajnim objektima i osiguravanje međunarodno uporedivih podataka statistike turizma u BiH u skladu sa važećom EU regulativom za statistiku turizma.

Jedinice posmatranja

Jedinice posmatranja su svi poslovni subjekti/pravna osobe koje su prema glavnoj djelatnosti registrovane da obavljaju djelatnost pružanja smještaja (oblast 55 - KD BiH 2010), fizičke osobe te domaćinstva koja iznajmljuju smještajne objekte turistima. Za potrebe istraživanja korištena je Klasifikacija djelatnosti Bosne i Hercegovine- KD BiH 2010 koja je u potpunosti usklađena sa Evropskom klasifikacijom ekonomskih djelatnosti NACE Rev.2.

Obuhvat

Izveštajne jedinice su svi poslovni subjekti (preduzeća, obrtnici, zadruga, ustanove, udruženja itd.) i njihove jedinice u sastavu koji su prema KD BiH 2010 registrovani u granama: 55.1 (hoteli i sličan smještaj), 55.2 (odmarališta i slični objekti za kraći odmor), 55.3 (kampovi i prostori za kampovanje), 55.9 (ostali smještaj); zdravstvene ustanove u kojima osobe same snose naknadu za medicinsku rehabilitaciju odnosno svoj boravak; poslovni subjekti koji se bave posredovanjem u smještaju gostiju u: seljačkim domaćinstvima, kućama, kampovima, apartmanima i sobama, koje neposredno iznajmljuju građani/domaćinstva. Cjelokupno područje Bosne i Hercegovine je obuhvaćeno istraživanjem.

Izvor i metoda prikupljanja

Podaci o turističkom prometu (broj dolazaka i noćenja turista) te smještajnim kapacitetima prikupljaju se redovnim mjesečnim izvještajem (obrazac TU-11). Izvještaji se sastavljaju na osnovu evidencija u knjigama gostiju, pružanja smještajnih usluga turistima ili samo posreduju u pružanju tih usluga.

Definicije

Turizam je aktivnost osoba koje putuju i borave u mjestima izvan svoje uobičajene sredine, ne duže od jedne godine, u bilo koje svrhe uključujući poslovne, razonodu ili bilo koju ličnu svrhu, osim u svrhu zapošljavanja kod poslovnog subjekta sa sjedištem u mjestu posjeta.

Turist je svaka osoba koja u mjestu izvan svog prebivališta, provede najmanje jednu noć u ugostiteljskom ili drugom objektu za smještaj turista, radi odmora ili rekreacije, zdravlja, studija, sporta, religije, porodice, poslova, javnih misija ili skupova.

Prebivalište je mjesto u kojem se osoba nastanila s namjerom da u njemu stalno živi.

Domaći turista je svaka osoba sa prebivalištem u Bosni i Hercegovini koja u nekom mjestu u Bosni i Hercegovini izvan mjesta svog prebivališta provede najmanje jednu noć u ugostiteljskom ili drugom objektu za smještaj turista.

Strani turista je svaka osoba koja u Bosni i Hercegovini nema stalno prebivalište, a provede najmanje jednu noć u ugostiteljskom ili u drugom objektu za smještaj gostiju.

Znakovi

- nema pojave
- 0,0 podatak je manji od 0,05 upotrijebljene jedinice mjere

Publikuje Agencija za statistiku Bosne i Hercegovine, 71000 Sarajevo, Zelenih beretki 26

Telefon: +387 (33) 911 911 | Telefaks: +387 (33) 220 622

Elektronska pošta: bhas@bhas.gov.ba | Internetska stranica: www.bhas.gov.ba

Odgovorne osobe:

Velimir Jukić, pomoćnik direktorice za poslovne statistike

Vesna Čužić, direktorica

Saopćenje priredila: Azra Bander Demirović



Razmislite o očuvanju okoliša prije štampanja dokumenta.