



POSLOVNE STATISTIKE

Turizam, kumulativ

Period januar - juni 2023.

U periodu januar – juni 2023. turisti su ostvarili 732.379 posjeta, što je za 21,9% više u odnosu na isti period 2022. godine i 1.536,235 noćenja, što je za 17,4% više u odnosu na isti period 2022. godine.

Broj noćenja domaćih turista je manji za 5,2%, dok je broj noćenja stranih turista viši za 33,0% u odnosu na isti period 2022. godine. U ukupno ostvarenom broju noćenja učešće domaćih turista je 33,0% dok je 67,0% učešće stranih turista.

U strukturi noćenja stranih turista najviše noćenja ostvarili su turisti iz Hrvatske (19,4%), Srbije (16,3%), Slovenije (8,1%), Turske (7,1%), Njemačke (4,5%), Crne Gore (3,2%), SAD (3,1%) i Austrije (2,8%) što je ukupno 64,5%. Turisti iz ostalih zemalja ostvarili su 35,5% noćenja.

Što se tiče dužine boravka stranih turista u našoj zemlji, na prvom mjestu je Kuvajt sa 3,8 noćenja, Irska i Katar sa po 3,1 noćenja te Albanija, Egipat, UAE i Danska sa po 2,8 noćenja.

Prema vrsti smještajnog objekta najveći broj noćenja ostvaren je u okviru djelatnosti Hoteli i sličan smještaj sa učešćem od 94,9%.

Noćenja turista u periodu januar - juni 2022. i 2023.

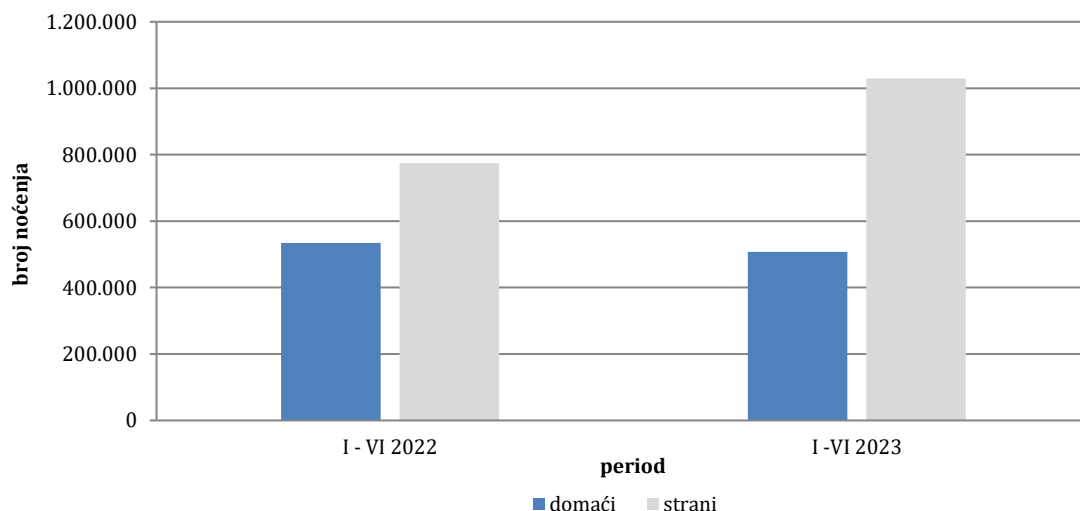
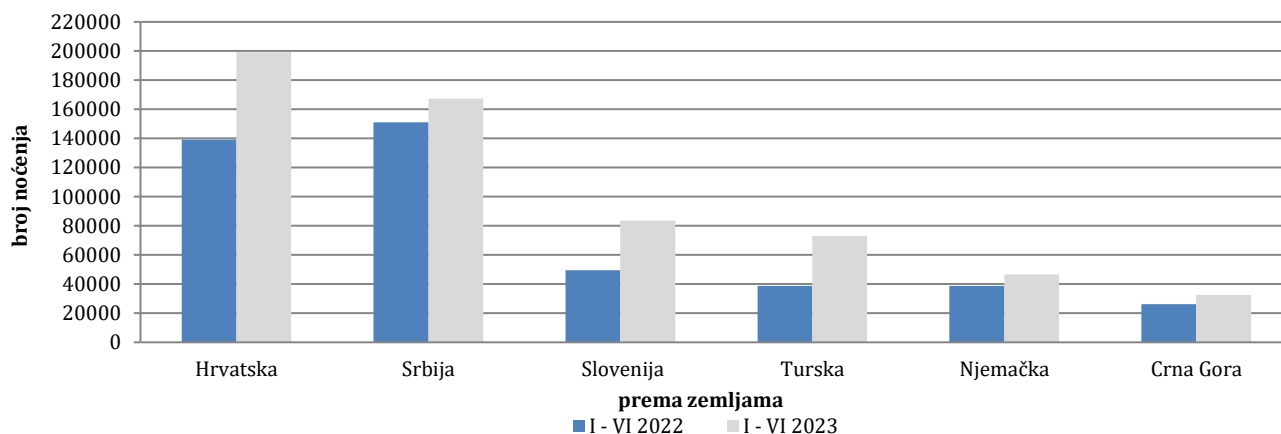


Tabela 1: Dolasci i noćenja turista

	DOLASCI			NOĆENJA			I - VI 2023	
	I-VI 2022*	I-VI 2023	Indeksi I-VI 2023 I-VI 2022	I-VI 2022*	I-VI 2023	Indeksi I-VI 2023 I-VI 2022	Struktura noćenja u %	Prosječan broj noćenja po dolasku
Ukupno	600.983	732.379	121,9	1.308.332	1.536.235	117,4	100,0	2,1
Domaći turisti	250.930	249.256	99,3	534.571	507.037	94,8	33,0	2,0
Strani turisti	350.053	483.123	138,0	773.761	1.029.198	133,0	67,0	2,1

*konačan podatak

Noćenje stranih turista prema zemlji prebivališta u periodu januar - juni 2022. i 2023.

Tabela 2: Dolasci i noćenja stranih turista prema zemlji prebivališta

	DOLASCI			NOĆENJA			I - VI 2023	
	I-VI 2022*	I-VI 2023	Indeksi I-VI 2023 I-VI 2022	I-VI 2022*	I-VI 2023	Indeksi I-VI 2023 I-VI 2022	Struktura noćenja u %	Prosječan broj noćenja po dolasku
Ukupno	350.053	483.123	138,0	773.761	1.029.198	133,0	100,0	2,1
Albanija	1.329	1.724	129,7	2.738	4.833	176,5	0,5	2,8
Austrija	11.316	14.686	129,8	21.980	28.629	130,3	2,8	1,9
Belgija	2.022	2.652	131,2	4.439	5.663	127,6	0,6	2,1
Bugarska	2.410	3.094	128,4	4.566	5.481	120,0	0,5	1,8
Crna Gora	12.056	15.117	125,4	26.243	32.643	124,4	3,2	2,2
Češka	2.548	2.869	112,6	5.309	5.499	103,6	0,5	1,9
Danska	2.094	1.504	71,8	5.411	4.145	76,6	0,4	2,8
Estonija	129	220	170,5	246	604	245,5	0,1	2,7
Finska	635	758	119,4	1.377	1.369	99,4	0,1	1,8
Francuska	5.628	7.056	125,4	15.855	18.744	118,2	1,8	2,7
Grčka	1.068	1.850	173,2	2.235	3.466	155,1	0,3	1,9
Holandija	5.855	7.771	133,7	14.751	19.226	130,3	1,9	2,5
Hrvatska	59.824	86.845	145,2	139.169	199.160	143,1	19,4	2,3
Irska	1.009	1.328	131,6	2.984	4.115	137,9	0,4	3,1
Island	79	162	205,1	142	364	256,3	0,0	2,2
Italija	7.178	11.028	153,6	14.801	22.696	153,3	2,2	2,1
Kipar	95	223	234,7	207	523	252,7	0,1	2,3

(nastavak na sljedećoj strani)

(nastavak)

	DOLASCI			NOĆENJA			I - VI 2023	
	I-VI 2022*	I-VI 2023	Indeksi <u>I-VI 2023</u> I-VI 2022	I-VI 2022*	I-VI 2023	Indeksi <u>I-VI 2023</u> I-VI 2022	Struktura noćenja u %	Prosječan broj noćenja po dolasku
Latvija	191	330	172,8	473	867	183,3	0,1	2,6
Litvanija	730	476	65,2	1.572	696	44,3	0,1	1,5
Luksemburg	389	387	99,5	1.035	932	90,0	0,1	2,4
Mađarska	4.402	6.214	141,2	10.509	12.418	118,2	1,2	2,0
Malta	59	233	394,9	138	595	431,2	0,1	2,6
Norveška	1.283	1.779	138,7	2.633	3.787	143,8	0,4	2,1
Njemačka	17.908	22.103	123,4	38.697	46.549	120,3	4,5	2,1
Poljska	6.375	8.890	139,5	14.328	20.375	142,2	2,0	2,3
Portugal	977	699	71,5	2.358	1.561	66,2	0,2	2,2
Rumunija	2.016	2.511	124,6	4.074	4.744	116,4	0,5	1,9
Rusija	1.848	5.290	286,3	4.037	9.561	236,8	0,9	1,8
Sjeverna Makedonija	4.572	6.562	143,5	9.112	13.887	152,4	1,3	2,1
Slovačka	1.450	2.171	149,7	2.992	4.438	148,3	0,4	2,0
Slovenija	23.664	35.903	151,7	49.403	83.500	169,0	8,1	2,3
Srbija	70.101	77.143	110,0	151.126	167.306	110,7	16,3	2,2
Španija	2.874	2.912	101,3	7.260	7.683	105,8	0,7	2,6
Švajcarska (uključujući i Lihtenštajn)	4.424	5.243	118,5	9.131	10.599	116,1	1,0	2,0
Švedska	3.455	4.483	129,8	7.990	10.109	126,5	1,0	2,3
Turska	21.310	48.101	225,7	38.618	73.094	189,3	7,1	1,5
Ujedinjeno Kraljevstvo	4.149	6.060	146,1	9.601	16.621	173,1	1,6	2,7
Ukrajina	646	1.043	161,5	1.394	2.207	158,3	0,2	2,1
Ostale evropske zemlje	1.585	1.002	63,2	3.690	2.991	81,1	0,3	3,0
Egipat	261	361	138,3	661	1.010	152,8	0,1	2,8
Južnoafrička Republika	141	172	122,0	275	337	122,5	0,0	2,0
Ostale afričke zemlje	582	835	143,5	1.423	2.159	151,7	0,2	2,6
Kanada	1.099	2.132	194,0	2.450	4.701	191,9	0,5	2,2
SAD	11.581	13.973	120,7	25.281	32.330	127,9	3,1	2,3
Ostale sjeverno-američke zemlje	335	325	97,0	569	657	115,5	0,1	2,0
Brazil	753	1.382	183,5	1.732	2.508	144,8	0,2	1,8
Ostale zemlje Južne i Srednje Amerike	1.471	2.673	181,7	2.941	4.795	163,0	0,5	1,8
Bahrein ¹⁾	2.818	1.179	41,8	7.620	3.180	41,7	0,3	2,7
Indija	603	1.451	240,6	1.347	2.923	217,0	0,3	2,0
Iran	92	196	213,0	191	534	279,6	0,1	2,7
Izrael	1.598	2.500	156,4	3.542	5.047	142,5	0,5	2,0
Japan	253	802	317,0	662	1.476	223,0	0,1	1,8
Južna, Koreja	276	5.914	1)	484	7.206	1)	0,7	1,2
Katar ¹⁾	1.311	908	69,3	3.308	2.786	84,2	0,3	3,1
Kina	1.889	9.780	517,7	5.053	14.804	293,0	1,4	1,5
Kuvajt	3.003	3.246	108,1	9.995	12.371	123,8	1,2	3,8
Malezija	2.925	5.635	192,6	3.755	7.166	190,8	0,7	1,3
Oman	3.850	4.896	127,2	8.838	10.817	122,4	1,1	2,2
Saudijska Arabija	11.438	5.693	49,8	25.268	13.960	55,2	1,4	2,5
Ujedinjeni Arapski Emirati	9.513	9.514	100,0	25.606	26.592	103,9	2,6	2,8
Ostale azijske zemlje	3.397	7.700	226,7	7.432	13.092	176,2	1,3	1,7
Australija	999	2.843	284,6	2.301	5.949	258,5	0,6	2,1
Novi Zeland	131	292	222,9	291	614	211,0	0,1	2,1
Ostale zemlje Okeanije	51	299	586,3	112	504	450,0	0,0	1,7

* konačni podaci

1) Indeks veći od 999

Struktura noćenja turista prema klasifikaciji djelatnosti ¹⁾ u periodu januar -juni 2022. i 2023.

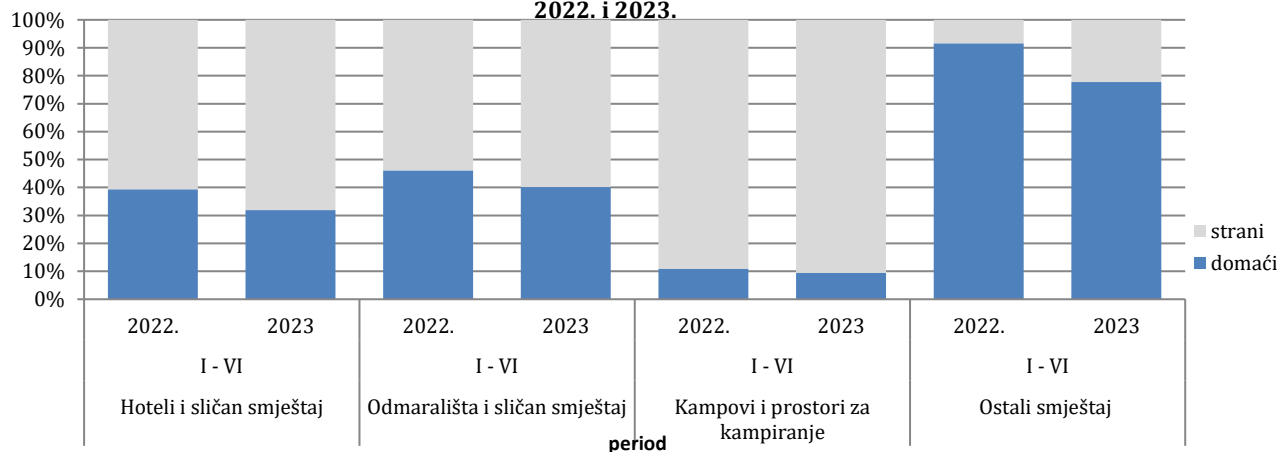


Tabela 3: Dolasci i noćenja turista prema Klasifikaciji djelatnosti ¹⁾

	DOLASCI			NOĆENJA			I-VI 2023
	I-VI 2022*	I-VI 2023	Indeksi $\frac{I-VI\ 2022}{I-VI\ 2023}$	I-VI 2022*	I-VI 2023	Indeksi $\frac{I-VI\ 2022}{I-VI\ 2023}$	Struktura noćenja u %
UKUPNO	600.983	732.379	121,9	1.308.332	1.536.235	117,4	100,0
Hoteli i sličan smještaj	577.344	706.826	122,4	1.227.701	1.457.948	118,8	94,9
Odmarališta i slični objekti za kraći odmor	14.799	15.686	106,0	34.388	33.954	98,7	2,2
Kampovi i prostori za kampiranje	5.202	5.832	112,1	8.277	9.461	114,3	0,6
Ostali smještaj	3.638	4.035	110,9	37.966	34.872	91,9	2,3
Domaći turisti	250.930	249.256	99,3	534.571	507.037	94,8	33,0
Hoteli i sličan smještaj	239.296	238.244	99,6	483.007	465.374	96,3	30,3
Odmarališta i slični objekti za kraći odmor	8.114	7.432	91,6	15.861	13.648	86,0	0,9
Kampovi i prostori za kampiranje	383	611	159,5	907	891	98,2	0,1
Ostali smještaj	3.137	2.969	94,6	34.796	27.124	78,0	1,8
Strani turisti	350.053	483.123	138,0	773.761	1.029.198	133,0	67,0
Hoteli i sličan smještaj	338.048	468.582	138,6	744.694	992.574	133,3	64,6
Odmarališta i slični objekti za kraći odmor	6.685	8.254	123,5	18.527	20.306	109,6	1,3
Kampovi i prostori za kampiranje	4.819	5.221	108,3	7.370	8.570	116,3	0,6
Ostali smještaj	501	1.066	212,8	3.170	7.748	244,4	0,5

¹⁾Klasifikacija djelatnosti Bosne i Hercegovine BiH 2010

*)konačan podatak

METODOLOŠKA OBJAŠNENJA

Cilj statističkog istraživanja

Svrha statističkog istraživanja jest praćenje turističke aktivnosti u komercijalnim smještajnim objektima i osiguravanje međunarodno uporedivih podataka statistike turizma u BiH u skladu sa važećom EU regulativom za statistiku turizma.

Jedinice posmatranja

Jedinice posmatranja su svi poslovni subjekti/pravna osobe koje su prema glavnoj djelatnosti registrovane da obavljaju djelatnost pružanja smještaja (oblast 55 - KD BiH 2010), fizičke osobe te domaćinstva koja iznajmljuju smještajne objekte turistima. Za potrebe istraživanja korištena je Klasifikacija djelatnosti Bosne i Hercegovine- KD BiH 2010 koja je u potpunosti usklađena sa Evropskom klasifikacijom ekonomskih djelatnosti NACE Rev.2.

Obuhvat

Izveštajne jedinice su svi poslovni subjekti (preduzeća, obrtnici, zadruge, ustanove, udruženja itd.) i njihove jedinice u sastavu koji su prema KD BiH 2010 registrovani u granama: 55.1 (hoteli i sličan smještaj), 55.2 (odmarališta i slični objekti za kraći odmor), 55.3 (kampovi i prostori za kampovanje), 55.9 (ostali smještaj); zdravstvene ustanove u kojima osobe same snose naknadu za medicinsku rehabilitaciju odnosno svoj boravak; poslovni subjekti koji se bave posredovanjem u smještaju gostiju u: seljačkim domaćinstvima, kućama, kampovima, apartmanima i sobama, koje neposredno iznajmljuju građani/domaćinstva. Cjelokupno područje Bosne i Hercegovine je obuhvaćeno istraživanjem.

Izvor i metoda prikupljanja

Podaci o turističkom prometu (broj dolazaka i noćenja turista) te smještajnim kapacitetima prikupljaju se redovnim mjesečnim izvještajem (obrazac TU-11). Izvještaji se sastavljaju na osnovu evidencija u knjigama gostiju, pružanja smještajnih usluga turistima ili samo posreduju u pružanju tih usluga.

Definicije

Turizam je aktivnost osoba koje putuju i borave u mjestima izvan svoje uobičajene sredine, ne duže od jedne godine, u bilo koje svrhe uključujući poslovne, razonodu ili bilo koju ličnu svrhu, osim u svrhu zapošljavanja kod poslovnog subjekta sa sjedištem u mjestu posjeta.

Turist je svaka osoba koja u mjestu izvan svog prebivališta, provede najmanje jednu noć u ugostiteljskom ili drugom objektu za smještaj turista, radi odmora ili rekreacije, zdravlja, studija, sporta, religije, porodice, poslova, javnih misija ili skupova.

Prebivalište je mjesto u kojem se osoba nastanila s namjerom da u njemu stalno živi.

Domaći turista je svaka osoba sa prebivalištem u Bosni i Hercegovini koja u nekom mjestu u Bosni i Hercegovini izvan mjesta svog prebivališta provede najmanje jednu noć u ugostiteljskom ili drugom objektu za smještaj turista.

Strani turista je svaka osoba koja u Bosni i Hercegovini nema stalno prebivalište, a provede najmanje jednu noć u ugostiteljskom ili u drugom objektu za smještaj gostiju.

Znakovi

- nema pojave
- 0,0 podatak je manji od 0,05 upotrijebljene jedinice mjere

Publikuje Agencija za statistiku Bosne i Hercegovine, 71000 Sarajevo, Zelenih beretki 26

Telefon: +387 (33) 911 911 | Telefaks: +387 (33) 220 622

Elektronska pošta: bhas@bhas.gov.ba | Internetska stranica: www.bhas.gov.ba

Odgovorne osobe:

Velimir Jukić, pomoćnik direktorice za poslovne statistike

Vesna Čužić, direktorica

Saopćenje priredila: Azra Bander Demirović



Razmislite o očuvanju okoliša prije štampanja dokumenta.