



POSLOVNE STATISTIKE

Turizam, kumulativ

Period januar - maj 2023.

U periodu januar – maj 2023. turisti su ostvarili 566.207 posjeta, što je za 23,3% više u odnosu na isti period 2022. godine i 1.202.826 noćenja, što je za 20,2% više u odnosu na isti period 2022. godine.

Broj noćenja domaćih turista je za 3,4% niži, dok je broj noćenja stranih turista viši za 36,6% u odnosu na isti period 2022. godine. U ukupno ostvarenom broju noćenja učešće domaćih turista je 33,0% dok je 67,0% učešće stranih turista.

U strukturi noćenja stranih turista najviše noćenja ostvarili su turisti iz Hrvatske (21,9%), Srbije (17,8%), Slovenije (8,9%), Turske (5,9%), Njemačke (4,3%), Crne Gore (3,6%) što je ukupno 65,4%. Turisti iz ostalih zemalja ostvarili su 34,6% noćenja.

Što se tiče dužine boravka stranih turista u našoj zemlji, na prvom mjestu je Kuvajt sa 3,9 noćenja, Irska sa 3,3 noćenja, Malta 3,1, Estonija i Katar sa po 3,0 noćenja.

Prema vrsti smještajnog objekta najveći broj noćenja ostvaren je u okviru djelatnosti Hoteli i sličan smještaj sa učešćem od 95,1%.

Noćenja turista u periodu januar - maj 2022. i 2023.

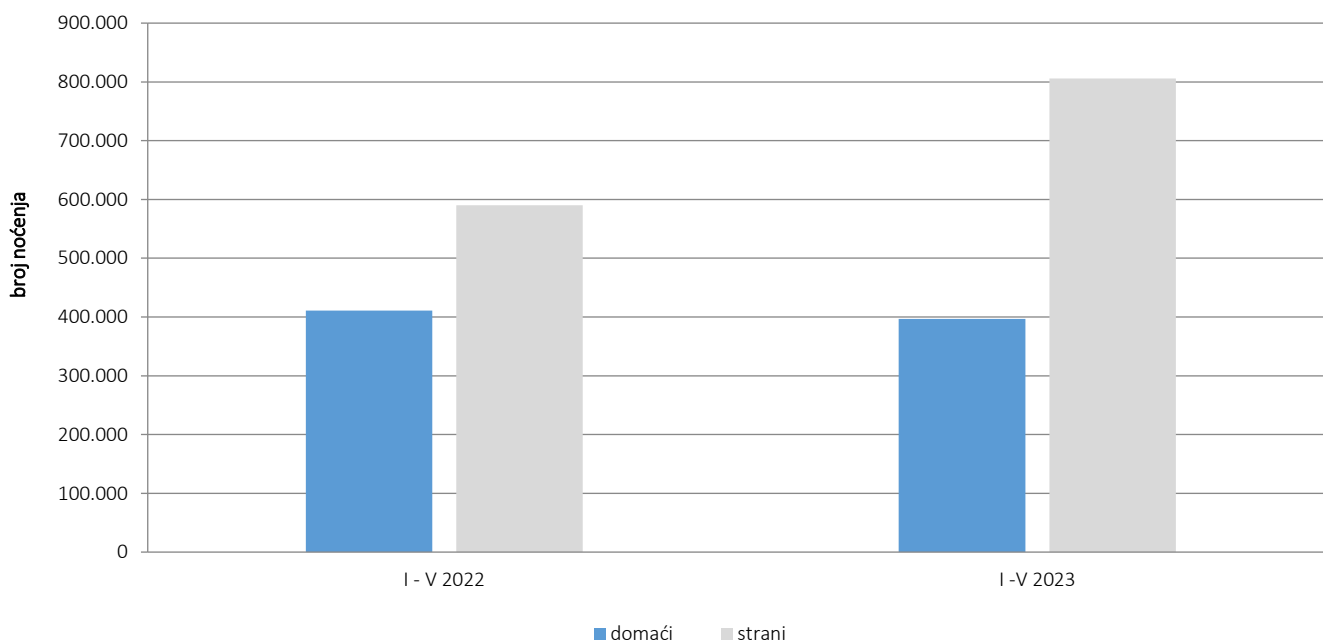
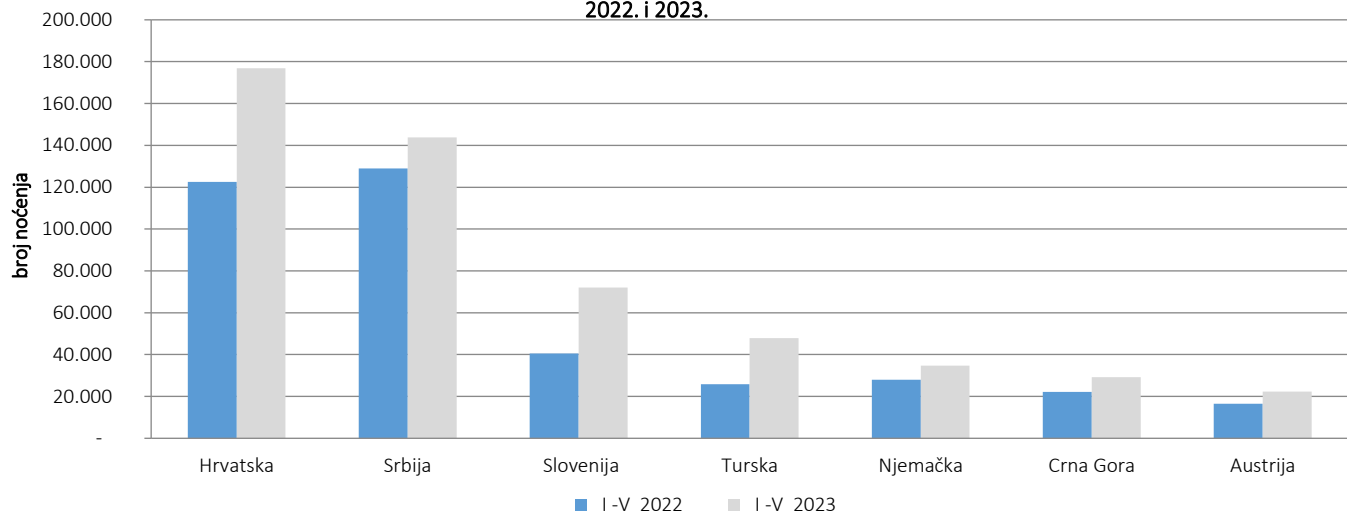


Tabela 1: Dolasci i noćenja turista

	DOLASCI			NOĆENJA			I - V 2023	
	I-V 2022	I-V 2023	Indeksi <u>I-V 2023</u> I-V 2022	I-V 2022	I-V 2023	Indeksi <u>I-V 2023</u> I-V 2022	Struktura noćenja %	Prosječan broj noćenja po dolasku
Ukupno	459.345	566.207	123,3	1.001.023	1.202.826	120,2	100,0	2,1
Domaći turisti	197.995	198.399	100,2	410.933	396.951	96,6	33,0	2,0
Strani turisti	261.350	367.808	140,7	590.090	805.875	136,6	67,0	2,2

*konačan podatak

**Noćenje stranih turista prema zemlji prebivališta u periodu januar - maj
2022. i 2023.**

Tabela 2: Dolasci i noćenja stranih turista prema zemlji prebivališta

	DOLASCI			NOĆENJA			I - V 2023	
	I-V 2022	I-V 2023	Indeksi <u>I-V 2023</u> I-V 2022	I-V 2022	I-V 2023	Indeksi <u>I-V 2023</u> I-V 2022	Struktura noćenja %	Prosječan broj noćenja po dolasku
Ukupno	261.350	367.808	140,7	590.090	805.875	136,6	100,0	2,2
Albanija	1.074	1.466	136,5	2.204	3.807	172,7	0,5	2,6
Austrija	8.313	11.175	134,4	16.554	22.253	134,4	2,8	2,0
Belgija	1.420	1.936	136,3	3.058	4.180	136,7	0,5	2,2
Bugarska	1.678	2.295	136,8	3.032	4.321	142,5	0,5	1,9
Crna Gora	9.980	13.500	135,3	22.227	29.186	131,3	3,6	2,2
Češka	1.521	1.945	127,9	3.357	4.109	122,4	0,5	2,1
Danska	1.651	1.125	68,1	4.290	2.873	67,0	0,4	2,6
Estonija	84	136	161,9	168	411	244,6	0,1	3,0
Finska	358	585	163,4	793	1.068	134,7	0,1	1,8
Francuska	3.801	4.974	130,9	10.375	12.488	120,4	1,5	2,5
Grčka	682	1.278	187,4	1.348	2.419	179,5	0,3	1,9
Holandija	3.953	5.506	139,3	10.015	13.373	133,5	1,7	2,4
Hrvatska	50.490	74.255	147,1	122.597	176.875	144,3	21,9	2,4
Irska	591	966	163,5	1.724	3.150	182,7	0,4	3,3
Island	47	89	189,4	81	211	260,5	0,0	2,4
Italija	5.117	8.671	169,5	10.704	18.014	168,3	2,2	2,1
Kipar	60	176	293,3	110	457	415,5	0,1	2,6

(nastavak na slijedećoj strani)

(nastavak)

	DOLASCI			NOĆENJA			I - V 2023	
	I-V 2022	I-V 2023	Indeksi I-V 2023 I-V 2022	I-V 2022	I-V 2023	Indeksi I-V 2023 I-V 2022	Struktura noćenja %	Prosječan broj noćenja po dolasku
Latvija	95	182	191,6	178	438	246,1	0,1	2,4
Litvanija	376	357	94,9	855	521	60,9	0,1	1,5
Luksemburg	336	282	83,9	937	691	73,7	0,1	2,5
Mađarska	2.985	4.480	150,1	7.601	9.453	124,4	1,2	2,1
Malta	3.654	5.320	145,6	7.212	11.761	163,1	1,5	2,2
Norveška	46	156	339,1	116	484	417,2	0,1	3,1
Njemačka	915	1.427	156,0	1.879	3.084	164,1	0,4	2,2
Poljska	12.798	16.278	127,2	27.997	34.721	124,0	4,3	2,1
Portugal	3.047	4.641	152,3	6.144	9.551	155,5	1,2	2,1
Rumunija	707	460	65,1	1.750	1.158	66,2	0,1	2,5
Rusija	1.257	1.994	158,6	2.677	3.787	141,5	0,5	1,9
Sjeverna Makedonija	1.407	4.567	324,6	2.963	8.193	276,5	1,0	1,8
Slovačka	1.047	1.614	154,2	2.212	3.234	146,2	0,4	2,0
Slovenija	18.529	29.455	159,0	40.502	72.086	178,0	8,9	2,4
Srbija	58.125	64.976	111,8	128.999	143.752	111,4	17,8	2,2
Španija	1.896	1.651	87,1	4.692	4.345	92,6	0,5	2,6
Švajcarska (uključujući i Lihtenštajn)	3.476	4.165	119,8	7.372	8.650	117,3	1,1	2,1
Švedska	2.409	3.482	144,5	5.633	8.006	142,1	1,0	2,3
Turska	13.702	29.024	211,8	25.835	47.825	185,1	5,9	1,6
Ujedinjeno Kraljevstvo	2.854	4.621	161,9	6.611	13.337	201,7	1,7	2,9
Ukrajina	451	794	176,1	955	1.646	172,4	0,2	2,1
Ostale evropske zemlje	1.328	804	60,5	3.088	2.329	75,4	0,3	2,9
Egipat	223	236	105,8	550	656	119,3	0,1	2,8
Južnoafrička Republika	115	117	101,7	176	250	142,0	0,0	2,1
Ostale afričke zemlje	457	613	134,1	1.090	1.700	156,0	0,2	2,8
Kanada	749	1.458	194,7	1.539	3.337	216,8	0,4	2,3
SAD	7.865	9.441	120,0	16.942	21.856	129,0	2,7	2,3
Ostale sjeverno-američke zemlje	228	218	95,6	431	458	106,3	0,1	2,1
Brazil	492	983	199,8	1.026	1.908	186,0	0,2	1,9
Ostale zemlje Južne i Srednje Amerike	1.047	1.709	163,2	2.080	3.161	152,0	0,4	1,8
Bahrein ¹⁾	1.270	705	55,5	3.932	1.815	46,2	0,2	2,6
Indija	428	1.111	259,6	1.037	2.131	205,5	0,3	1,9
Iran	65	179	275,4	126	485	384,9	0,1	2,7
Izrael	1.106	1.435	129,7	2.267	3.176	140,1	0,4	2,2
Japan	181	566	312,7	516	1.038	201,2	0,1	1,8
Južna, Koreja	182	4.022	2209,9	296	4.842	1635,8	0,6	1,2
Katar ¹⁾	574	376	65,5	1.350	1.126	83,4	0,1	3,0
Kina	1.494	6.728	450,3	4.266	11.049	259,0	1,4	1,6
Kuvajt	1.658	1.607	96,9	5.401	6.338	117,3	0,8	3,9
Malezija	2.049	5.029	245,4	2.595	6.274	241,8	0,8	1,2
Oman	2.094	3.255	155,4	4.609	6.959	151,0	0,9	2,1
Saudijska Arabija	6.912	3.093	44,7	14.956	7.791	52,1	1,0	2,5
Ujedinjeni Arapski Emirati	7.152	6.353	88,8	19.554	17.351	88,7	2,2	2,7
Ostale azijske zemlje	2.024	5.695	281,4	4.913	9.643	196,3	1,2	1,7
Australija	602	1.661	275,9	1.319	3.503	265,6	0,4	2,1
Novi Zeland	84	178	211,9	194	372	191,8	0,0	2,1
Ostale zemlje Okeanije	39	232	594,9	80	409	511,3	0,1	1,8

Struktura noćenja turista prema Klasifikaciji djelatnosti ¹⁾ januar -maj
2022. i 2023.

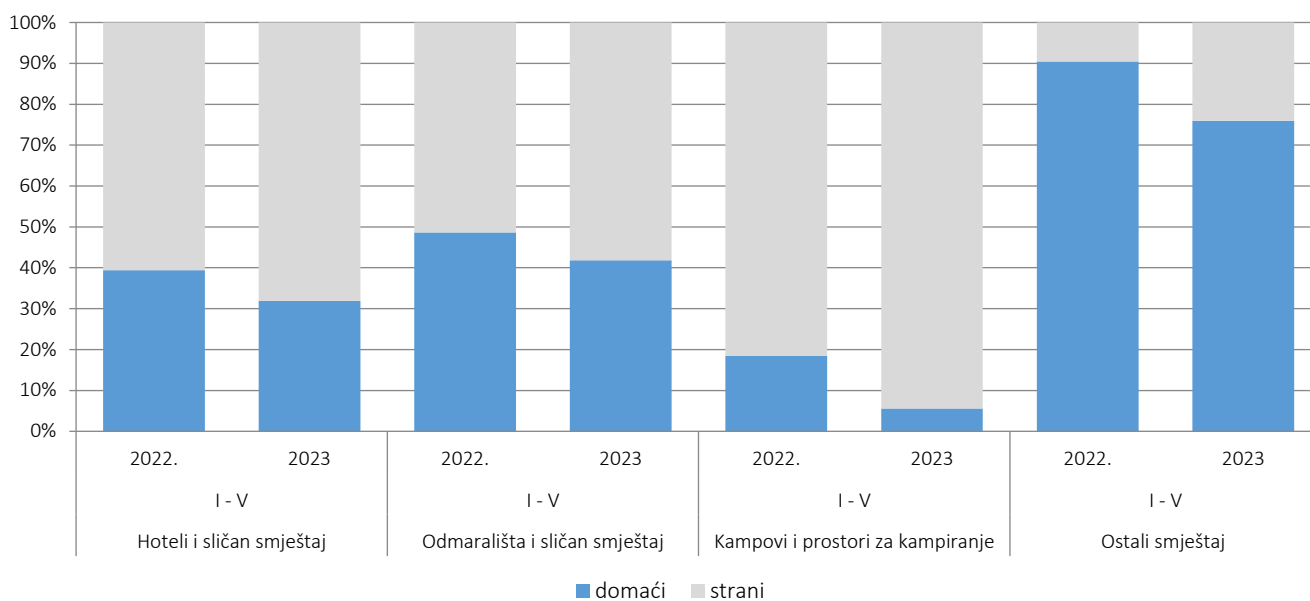


Tabela 3: Dolasci i noćenja turista prema Klasifikaciji djelatnosti ¹⁾

	DOLASCI			NOĆENJA			I-V - 2023
	I-V 2022	I-V 2023	Indeksi I-V 2023 I-V 2022	I-V 2022	I-V 2023	Indeksi I-V 2023 I-V 2022	Struktura noćenja %
UKUPNO	459.345	566.207	123,3	1.001.023	1.202.826	120,2	100,0
Hoteli i sličan smještaj	443.792	547.653	123,4	943.896	1.144.066	121,2	95,1
Odmarališta i slični objekti za kraći odmor	10.592	12.196	115,1	23.827	25.670	107,7	2,1
Kampovi i prostori za kampiranje	2.230	3.180	142,6	3.913	5.305	135,6	0,4
Ostali smještaj	2.731	3.178	116,4	29.387	27.785	94,5	2,3
Domaći turisti	197.995	198.399	100,2	410.933	396.951	96,6	33,0
Hoteli i sličan smještaj	189.275	189.832	100,3	372.038	364.812	98,1	30,3
Odmarališta i slični objekti za kraći odmor	6.114	6.054	99,0	11.593	10.735	92,6	0,9
Kampovi i prostori za kampiranje	284	214	75,4	723	297	41,1	0,0
Ostali smještaj	2.322	2.299	99,0	26.579	21.107	79,4	1,8
Strani turisti	261.350	367.808	140,7	590.090	805.875	136,6	67,0
Hoteli i sličan smještaj	254.517	357.821	140,6	571.858	779.254	136,3	64,8
Odmarališta i slični objekti za kraći odmor	4.478	6.142	137,2	12.234	14.935	122,1	1,2
Kampovi i prostori za kampiranje	1.946	2.966	152,4	3.190	5.008	157,0	0,4
Ostali smještaj	409	879	214,9	2.808	6.678	237,8	0,6

¹⁾ Klasifikacija djelatnosti Bosne i Hercegovine BiH 2010

* konačan podatak

METODOLOŠKA OBJAŠNENJA

Cilj statističkog istraživanja

Svrha statističkog istraživanja jest praćenje turističke aktivnosti u komercijalnim smještajnim objektima i osiguravanje međunarodno uporedivih podataka statistike turizma u BiH u skladu sa važećom EU regulativom za statistiku turizma.

Jedinice posmatranja

Jedinice posmatranja su svi poslovni subjekti/pravna osobe koje su prema glavnoj djelatnosti registrovane da obavljaju djelatnost pružanja smještaja (oblast 55 - KD BiH 2010), fizičke osobe te domaćinstva koja iznajmljuju smještajne objekte turistima. Za potrebe istraživanja korištena je Klasifikacija djelatnosti Bosne i Hercegovine- KD BiH 2010 koja je u potpunosti usklađena sa Evropskom klasifikacijom ekonomskih djelatnosti NACE Rev.2.

Obuhvat

Izveštajne jedinice su svi poslovni subjekti (preduzeća, obrtnici, zadruge, ustanove, udruženja itd.) i njihove jedinice u sastavu koji su prema KD BiH 2010 registrovani u granama: 55.1 (hoteli i sličan smještaj), 55.2 (odmarališta i slični objekti za kraći odmor), 55.3 (kampovi i prostori za kampovanje), 55.9 (ostali smještaj); zdravstvene ustanove u kojima osobe same snose naknadu za medicinsku rehabilitaciju odnosno svoj boravak; poslovni subjekti koji se bave posredovanjem u smještaju gostiju u: seljačkim domaćinstvima, kućama, kampovima, apartmanima i sobama, koje neposredno iznajmljuju građani/domaćinstva. Cjelokupno područje Bosne i Hercegovine je obuhvaćeno istraživanjem.

Izvor i metoda prikupljanja

Podaci o turističkom prometu (broj dolazaka i noćenja turista) te smještajnim kapacitetima prikupljaju se redovnim mjesečnim izvještajem (obrazac TU-11). Izvještaji se sastavljaju na osnovu evidencija u knjigama gostiju, pružanja smještajnih usluga turistima ili samo posreduju u pružanju tih usluga.

Definicije

Turizam je aktivnost osoba koje putuju i borave u mjestima izvan svoje uobičajene sredine, ne duže od jedne godine, u bilo koje svrhe uključujući poslovne, razonodu ili bilo koju ličnu svrhu, osim u svrhu zapošljavanja kod poslovnog subjekta sa sjedištem u mjestu posjeta.

Turist je svaka osoba koja u mjestu izvan svog prebivališta, provede najmanje jednu noć u ugostiteljskom ili drugom objektu za smještaj turista, radi odmora ili rekreacije, zdravlja, studija, sporta, religije, porodice, poslova, javnih misija ili skupova.

Prebivalište je mjesto u kojem se osoba nastanila s namjerom da u njemu stalno živi.

Domaći turista je svaka osoba sa prebivalištem u Bosni i Hercegovini koja u nekom mjestu u Bosni i Hercegovini izvan mjesta svog prebivališta provede najmanje jednu noć u ugostiteljskom ili drugom objektu za smještaj turista.

Strani turista je svaka osoba koja u Bosni i Hercegovini nema stalno prebivalište, a provede najmanje jednu noć u ugostiteljskom ili u drugom objektu za smještaj gostiju.

Znakovi

- nema pojave
- 0,0 podatak je manji od 0,05 upotrijebljene jedinice mjere

Publikuje Agencija za statistiku Bosne i Hercegovine, 71000 Sarajevo, Zelenih beretki 26

Telefon: +387 (33) 911 911 | Telefaks: +387 (33) 220 622

Elektronska pošta: bhas@bhas.gov.ba | Internetska stranica: www.bhas.gov.ba

Odgovorne osobe:

Velimir Jukić, Pomoćnik direktorice za poslovne statistike

Vesna Čužić, Direktorica

Saopćenje priredili: Azra Bander Demirović i Mirza Agić



Razmislite o očuvanju okoliša prije štampanja dokumenta.
Please consider the environment before printing this document.