



POSLOVNE STATISTIKE

Turizam, kumulativ

Razdoblje od siječnja do prosinca 2022.

U razdoblju siječanj – prosinca 2022. turisti su ostvarili 1 464 216 posjete, što je više za 50,7% i 3 194 681 noćenje, što je više za 41,4% u odnosu na isto razdoblje 2021. godine.

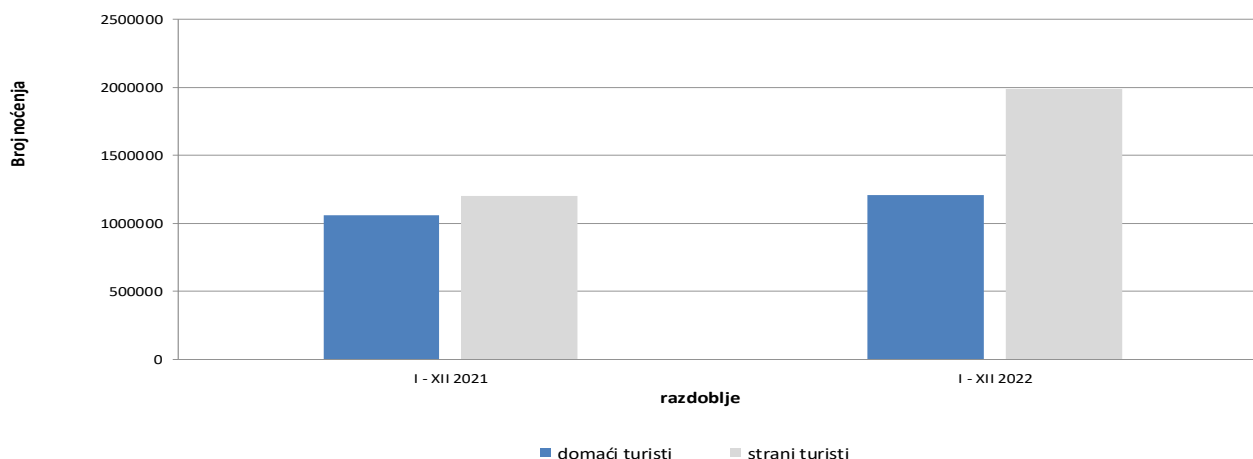
Broj noćenja domaćih turista viši je za 14,2%, dok je broj noćenja stranih turista viši za 65,4% u odnosu na isto razdoblje 2021. godine. U ukupno ostvarenom broju noćenja učešće domaćih turista je 37,8% dok je 62,2% učešće stranih turista.

U strukturi noćenja stranih turista najviše noćenja ostvarili su turisti iz Srbije (14,5%), Hrvatske (14,2%), Slovenije (6,1%), Njemačke (5,3%), Ujedinjenih Arapskih Emirata (5,1%), Turske (5,0%) i Saudijske Arabije (4,1%), što je ukupno 54,3%. Turisti iz ostalih zemalja ostvarili su 45,7% noćenja.

Što se tiče duljine boravka stranih turista u našoj zemlji, na prvom mjestu je: Kuvajt sa prosječnim zadržavanjem od 3,8 noći, Irska sa 3,3 noći, Iran sa 3,2 noći, Ujedinjeni Arapski Emirati, Francuska i Egipat i sa po 3,0 noći.

Prema vrsti smještajnog objekta najveći broj noćenja ostvaren je u okviru djelatnosti Hoteli i sličan smještaj sa učešćem od 93,7%.

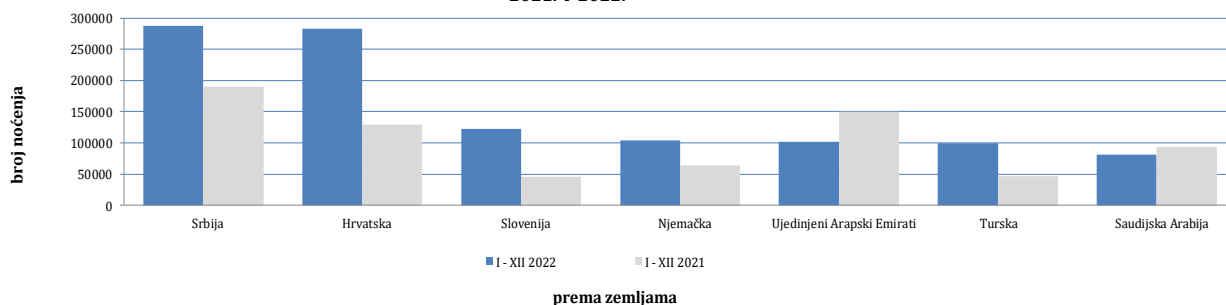
Noćenja turista u razdoblju od siječnja do prosinca 2021. i 2022.



Tablica 1: Dolasci i noćenja turista

	DOLASCI			NOĆENJA			I - XII 2022	
	I - XII 2021 *	I - XII 2022	Indeksi $\frac{I - XII 2022}{I - XII 2021}$	I - XII 2021 *	I - XII 2022	Indeksi $\frac{I - XII 2022}{I - XII 2021}$	Struktura noćenja %	Prosječan broj noćenja po dolasku
UKUPNO	971 302	1 464 216	150,7	2 258 603	3 194 681	141,4	100,0	2,2
Domaći turisti	469 357	556 690	118,6	1 057 395	1 208 002	114,2	37,8	2,2
Strani turisti	501 945	907 526	180,8	1 201 208	1 986 679	165,4	62,2	2,2

*) *konačni podaci*

Noćenja stranih turista prema zemlji prebivališta u razdoblju od siječnja do prosinca 2021. i 2022.

Tabela 2 : Dolasci i noćenja stranih turista prema zemlji prebivališta

	DOLASCI			NOĆENJA			I - XII 2022	
	I - XII 2021 *	I - XII 2022	Indeksi $\frac{I - XII 2022}{I - XII 2021}$	I - XII 2021 *	I - XII 2022	Indeksi $\frac{I - XII 2022}{I - XII 2021}$	Struktura noćenja %	Prosječan broj noćenja po dolasku
UKUPNO	501 945	907 526	180,8	1 201 208	1 986 679	165,4	100,0	2,2
Albanija	2 204	3 520	159,7	4 600	6 894	149,9	0,3	2,0
Austrija	16 856	29 232	173,4	34 721	59 166	170,4	3,0	2,0
Belgija	3 442	5 874	170,7	8 041	12 716	158,1	0,6	2,2
Bugarska	1 696	5 552	327,4	3 996	10 639	266,2	0,5	1,9
Crna Gora	15 220	25 102	164,9	32 875	52 424	159,5	2,6	2,1
Češka	3 405	6 752	198,3	7 242	13 147	181,5	0,7	1,9
Danska	2 650	5 637	212,7	6 366	14 762	231,9	0,7	2,6
Estonija	358	458	127,9	761	779	102,4	0,0	1,7
Finska	626	1 412	225,6	2 677	3 236	120,9	0,2	2,3
Francuska	8 547	15 998	187,2	23 759	48 359	203,5	2,4	3,0
Grčka	1 509	4 744	314,4	3 732	10 123	271,2	0,5	2,1
Holandija	8 529	17 227	202,0	20 332	41 947	206,3	2,1	2,4
Hrvatska	57 881	128 778	222,5	129 782	282 696	217,8	14,2	2,2
Irska	919	3 133	340,9	2 333	10 376	444,7	0,5	3,3
Island	62	198	319,4	154	460	298,7	0,0	2,3

(nastavak na sljedećoj stranici)

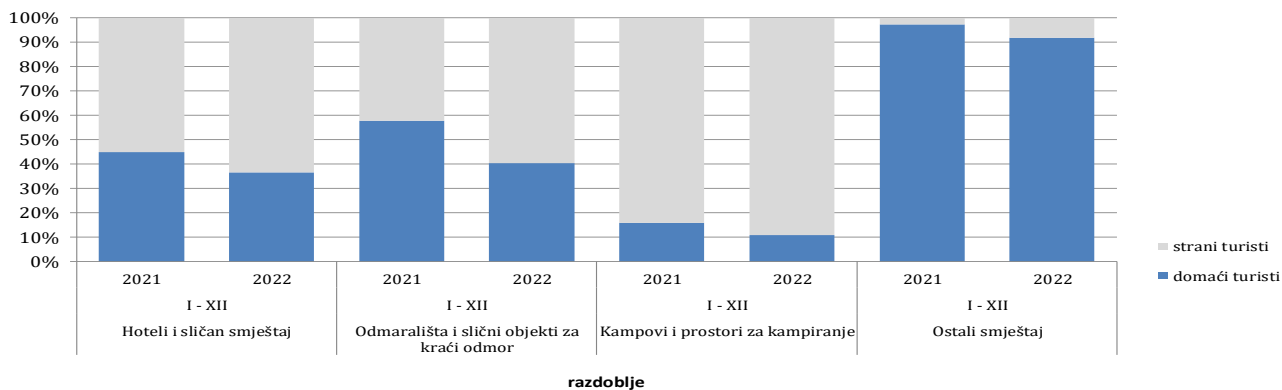
Irska	2,719	3,105	114,2	9,901	10,920	110,3	3,5
Island	197	140	71,1	515	271	52,6	1,9

(nastavak na slijedećoj strani)

(nastavak)

	DOLASCI			NOĆENJA			I - XII 2022	
	I - XII 2021 *	I - XII 2022	Indeksi	I - XII 2021 *	I - XII 2022	Indeksi	Struktura noćenja %	Prosječan broj noćenja po dolasku
			$\frac{I - XII 2022}{I - XII 2021}$			$\frac{I - XII 2022}{I - XII 2021}$		
Italija	9 131	22 049	241,5	21 110	47 047	222,9	2,4	2,1
Cipar	169	517	305,9	504	941	186,7	0,0	1,8
Latvija	209	543	259,8	595	1 039	174,6	0,1	1,9
Litva	369	1 548	419,5	832	2 991	359,5	0,2	1,9
Luksemburg	868	1 196	137,8	2 042	2 642	129,4	0,1	2,2
Mađarska	5 194	13 483	259,6	12 505	29 417	235,2	1,5	2,2
Malta	47	383	814,9	159	766	481,8	0,0	2,0
Norveška	1 201	4 065	338,5	2 909	8 342	286,8	0,4	2,1
Njemačka	26 027	47 034	180,7	63 629	104 438	164,1	5,3	2,2
Poljska	7 986	22 305	279,3	17 494	51 571	294,8	2,6	2,3
Portugal	1 055	2 379	225,5	2 005	5 810	289,8	0,3	2,4
Rumunjska	2 660	5 226	196,5	5 585	11 163	199,9	0,6	2,1
Rusija	3 145	6 598	209,8	6 677	12 817	192,0	0,6	1,9
Sjeverna Makedonija	3 783	9 614	254,1	8 785	19 679	224,0	1,0	2,0
Slovačka	1 651	3 871	234,5	3 575	8 617	241,0	0,4	2,2
Slovenija	23 437	61 943	264,3	45 995	122 027	265,3	6,1	2,0
Srbija	91 081	141 919	155,8	189 900	287 695	151,5	14,5	2,0
Španjolska	4 108	8 642	210,4	10 567	20 957	198,3	1,1	2,4
Švicarska (uključujući i Lihtenštajn)	8 033	13 067	162,7	18 021	27 316	151,6	1,4	2,1
Švedska	6 726	11 830	175,9	17 163	27 053	157,6	1,4	2,3
Turska	22 410	62 392	278,4	46 725	99 101	212,1	5,0	1,6
Ujedinjeno Kraljevstvo	4 531	11 335	250,2	11 077	27 087	244,5	1,4	2,4
Ukrajina	2 003	2 117	105,7	4 356	5 101	117,1	0,3	2,4
Ostale europske zemlje	1 166	3 581	307,1	3 672	8 802	239,7	0,4	2,5
Egipat	648	728	112,3	1 832	2 156	117,7	0,1	3,0
Južnoafrička Republika	137	394	287,6	279	745	267,0	0,0	1,9
Ostale afričke zemlje	1 302	1 680	129,0	3 175	4 590	144,6	0,2	2,7
Kanada	1 489	4 370	293,5	4 119	10 003	242,9	0,5	2,3
Sjedinjene Američke Države	14 007	29 247	208,8	29 841	66 303	222,2	3,3	2,3
Ostale sjeverno-američke zemlje	366	1 614	441,0	910	3 413	375,1	0,2	2,1
Brazil	486	2 154	443,2	1 039	5 582	537,2	0,3	2,6
Ostale zemlje Južne i Srednje Amerike	1 222	4 016	328,6	2 710	7 534	278,0	0,4	1,9
Bahrein	9 081	7 688	84,7	23 348	21 044	90,1	1,1	2,7
Indija	873	1 808	207,1	2 622	3 998	152,5	0,2	2,2
Iran	155	354	228,4	706	1 129	159,9	0,1	3,2
Izrael	6 540	7 523	115,0	16 190	18 515	114,4	0,9	2,5
Japan	298	643	215,8	818	1 829	223,6	0,1	2,8
Južna Koreja	155	2 848	1)	383	4 299	1)	0,2	1,5
Katar	3 421	3 648	106,6	11 159	10 346	92,7	0,5	2,8
Kina	1 946	5 217	268,1	6 608	11 329	171,4	0,6	2,2
Kuvajt	11 130	12 258	110,1	44 039	46 255	105,0	2,3	3,8
Malezija	346	11 854	1)	556	14 002	1)	0,7	1,2
Oman	6 855	12 623	184,1	17 227	29 698	172,4	1,5	2,4
Saudijska Arabija	36 220	33 552	92,6	93 283	80 834	86,7	4,1	2,4
Ujedinjeni Arapski Emirati	49 568	33 610	67,8	150 157	102 174	68,0	5,1	3,0
Ostale azijske zemlje	4 033	13 934	345,5	11 330	30 877	272,5	1,6	2,2
Australija	628	3 778	601,6	1 308	8 321	636,2	0,4	2,2
Novi Zeland	71	400	563,4	161	926	575,2	0,0	2,3

Struktura noćenja turista prema klasifikaciji djelatnosti¹⁾ u razdoblju od siječnja do prosinca 2021. i 2022.



Tablica 3 : Dolasci i noćenja turista prema klasifikaciji djelatnosti¹⁾

	DOLASCI			NOĆENJA			I - XII 2022
	I - XII 2021 *	I - XII 2022	Indeksi $\frac{I - XII 2022}{I - XII 2021}$	I - XII 2021 *	I - XII 2022	Indeksi $\frac{I - XII 2022}{I - XII 2021}$	Struktura noćenja %
UKUPNO	971 302	1 464 216	150,7	2 258 603	3 194 681	141,4	100,0
Hoteli i sličan smještaj	928 864	1 404 947	151,3	2 100 694	2 994 245	142,5	93,7
Odmarališta i slični objekti za kraći odmor	25 511	37 584	147,3	64 513	95 137	147,5	3,0
Kampovi i prostori za kampiranje	10 289	13 294	129,2	17 141	23 909	139,5	0,7
Ostali smještaj	6 638	8 391	126,4	76 255	81 390	106,7	2,5
Domaći turisti	469 357	556 690	118,6	1 057 395	1 208 002	114,2	37,8
Hoteli i sličan smještaj	443 734	529 603	119,4	943 201	1 092 239	115,8	34,2
Odmarališta i slični objekti za kraći odmor	17 183	18 584	108,2	37 335	38 476	103,1	1,2
Kampovi i prostori za kampiranje	2 144	1 412	65,9	2 737	2 627	96,0	0,1
Ostali smještaj	6 296	7 091	112,6	74 122	74 660	100,7	2,3
Strani turisti	501 945	907 526	180,8	1 201 208	1 986 679	165,4	62,2
Hoteli i sličan smještaj	485 130	875 344	180,4	1 157 493	1 902 006	164,3	59,5
Odmarališta i slični objekti za kraći odmor	8 328	19 000	228,1	27 178	56 661	208,5	1,8
Kampovi i prostori za kampiranje	8 145	11 882	145,9	14 404	21 282	147,8	0,7
Ostali smještaj	342	1 300	380,1	2 133	6 730	315,5	0,2

¹⁾ Klasifikacija djelatnosti Bosne i Hercegovine BiH 2010

*) konačni podaci

METODOLOŠKA OBJAŠNENJA

Cilj statističkog istraživanja

Svrha statističkog istraživanja jest praćenje turističke aktivnosti u komercijalnim smještajnim objektima i osiguravanje međunarodno usporedivih podataka statistike turizma u BiH sukladno važećem EU regulativom za statistiku turizma.

Jedinice promatranja

Jedinice promatranja su svi poslovni subjekti/pravna osobe koje su prema glavnoj djelatnosti registrirane da obavljaju djelatnost pružanja smještaja (oblast 55 - KD BiH 2010), fizičke osobe te kućanstva koja iznajmljuju smještajne objekte turistima. Za potrebe istraživanja korištena je Klasifikacija djelatnosti Bosne i Hercegovine- KD BiH 2010 koja je u potpunosti usklađena sa Europskom klasifikacijom ekonomskih djelatnosti NACE Rev.2.

Obuhvat

Jedinice izvješća su svi poslovni subjekti (poduzeća, obrtnici, zadruge, ustanove, udruge itd.) i njihove jedinice u sastavu koji su prema KD BiH 2010 registrirani u granama: 55.1 (hoteli i sličan smještaj), 55.2 (odmarališta i slični objekti za kraći odmor), 55.3 (kampovi i prostori za kampiranje), 55.9 (ostali smještaj); zdravstvene ustanove u kojima osobe same snose naknadu za medicinsku rehabilitaciju odnosno svoj boravak; poslovni subjekti koji se bave posredovanjem u smještaju gostiju u: seljačkim kućanstvima, kućama, kampovima, apartmanima i sobama, koje neposredno iznajmljuju građani/kućanstva.

Cjelokupno područje Bosne i Hercegovine je obuhvaćeno istraživanjem.

Izvor i metoda prikupljanja

Podaci o turističkom prometu (broj dolazaka i noćenja turista) te smještajnim kapacitetima prikupljaju se redovitim mjesečnim izvješćem (obrazac TU-11). Izvješća se sastavljaju na temelju evidencija u knjigama gostiju, pružanja smještajnih usluga turistima ili samo posreduju u pružanju tih usluga.

Definicije

Turizam je aktivnost osoba koje putuju i borave u mjestima izvan svoje uobičajene sredine, ne dulje od jedne godine, u bilo koje svrhe uključujući poslovne, razonodu ili bilo koju osobnu svrhu, osim u svrhu zapošljavanja kod poslovnog subjekta sa sjedištem u mjestu posjeta.

Turist je svaka osoba koja u mjestu izvan svog prebivališta, provede najmanje jednu noć u ugostiteljskom ili drugom objektu za smještaj turista, radi odmora ili rekreacije, zdravlja, studija, sporta, religije, obitelji, poslova, javnih misija ili skupova.

Prebivalište je mjesto u kojem se osoba nastanila s namjerom da u njemu stalno živi.

Domaći turista je svaka osoba sa prebivalištem u Bosni i Hercegovini koja u nekom mjestu u Bosni i Hercegovini izvan mjesta svog prebivališta provede najmanje jednu noć u ugostiteljskom ili drugom objektu za smještaj turista.

Strani turista je svaka osoba koja u Bosni i Hercegovini nema stalno prebivalište, a provede najmanje jednu noć u ugostiteljskom ili u drugom objektu za smještaj gostiju.

Znakovi

- nema pojave

0,0 podatak je manji od 0,05 upotrijebljene jedinice mjere

Publikuje Agencija za statistiku Bosne i Hercegovine, 71000 Sarajevo, Zelenih beretki 26

Telefon: +387 (33) 911 911 | Telefaks: +387 (33) 220 622

Elektronička pošta: bhas@bhas.gov.ba | Internetska stranica: www.bhas.gov.ba

Odgovorne osobe:

Velimir Jukić, pomoćnik ravnateljice za poslovne statistike

Vesna Čužić, ravnateljica



Razmislite o očuvanju okoliša prije tiskanja dokumenta.