



GODINA XVII

SARAJEVO, 06.12.2023.

BROJ 10

POSLOVNE STATISTIKE

Turizam, oktobar 2023.

U Bosni i Hercegovini u mjesecu oktobru 2023. turisti su ostvarili 165.794 posjete, što je manje za 12,1% u odnosu na septembar 2023. i za 15,2% više u odnosu na oktobar 2022. godine. Turisti su ostvarili 326.818 noćenja, što je manje za 12,9% u odnosu na septembar 2023. i za 11,4% više u odnosu na oktobar 2022 godine. U ukupno ostvarenom broju noćenja učešće domaćih turista je 31,2% dok je 68,8% učešće stranih turista.

Broj noćenja domaćih turista manji je za 12,3% u odnosu na septembar 2023. i manji za 9,8% u odnosu na oktobar 2022. godine. Broj noćenja stranih turista manji je za 13,1% u odnosu na septembar 2023. i veći za 24,7% u odnosu na oktobar 2022. godine.

U strukturi noćenja stranih turista u oktobru 2023. najviše noćenja ostvarili su turisti iz Hrvatske (15,0%), Srbije (11,3%), Slovenije (9,8%), Turske (9,3%), Njemačke (5,1%), SAD (4,2%), Kine (3,5%) i Austrije (3,0%) što je ukupno 61,2%. Turisti iz ostalih zemalja ostvarili su 38,8% noćenja.

Što se tiče dužine boravka stranih turista u našoj zemlji, na prvom mjestu su turisti iz Egipta sa 4,1 noći, Irske sa 3,4, Kuvajta sa 3,3 noći, Litvanije 3,2 noći, Katara i Belgije sa po 3,1 te Ujedinjenih Arapskih Emirata i Francuske sa po 3,0 noćenja u prosjeku.

Turistima je u oktobru 2023. u Bosni i Hercegovini bilo na raspolaganju 19.246 soba, apartmana i mjesta za kampiranje što je što je za 0,2% manje u odnosu na oktobar 2022. i 42.486 raspoloživih kreveta što je više za 1,3% u odnosu na isti mjesec 2022. godine.

U oktobru 2023. u okviru djelatnosti - Hoteli i sličan smještaj turistima je bilo na raspolaganju ukupno 17.810 soba i apartmana što je za 1,1% više u odnosu na oktobar 2022. i 37.766 kreveta što je za 2,8% više u odnosu na isti mjesec prethodne godine.

Neto stopa iskorištenosti soba u oktobru 2023. iznosila je 36,1%, a stalnih kreveta 26,6%, dok je u oktobru 2022. stopa iskorištenosti soba iznosila 33,6%, a stalnih kreveta 24,5%.

Prema vrsti smještajnog objekta najveći broj noćenja ostvaren je u okviru djelatnosti Hoteli i sličan smještaj sa učešćem od 95,4%.

Grafikon 1: Noćenja turista po mjesecima za period oktobar 2022.- oktobar 2023.

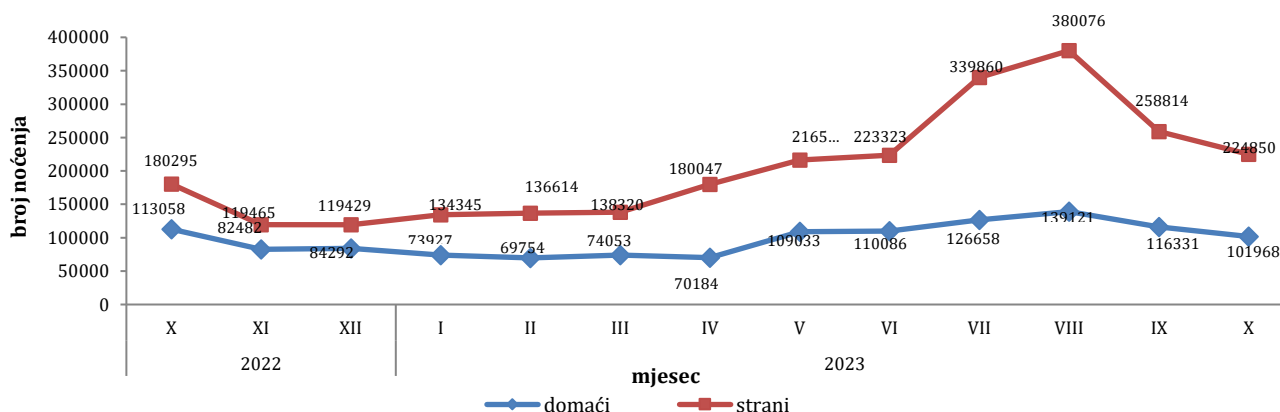
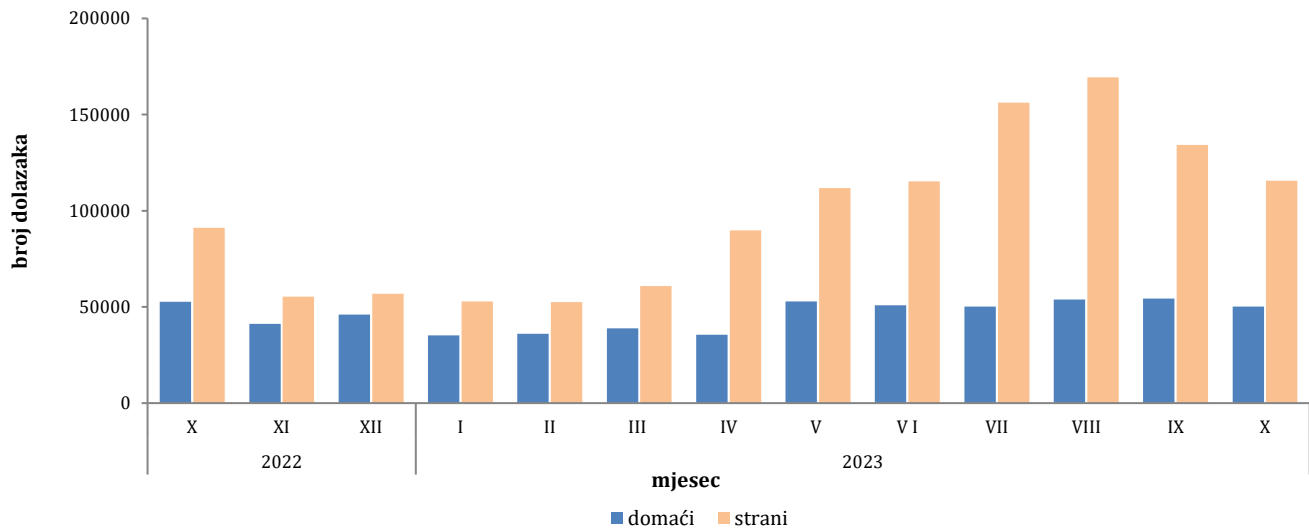


Tabela 1: Dolasci i noćenja turista

	Dolasci					Noćenja					X 2023	
	X 2022*	IX 2023	X 2023	Indeksi X 2023 IX 2023	Indeksi X 2023 X 2022	X 2022*	IX 2023	X 2023	Indeksi X 2023 IX 2023	Indeksi X 2023 X 2022	Struktura noćenja u %	Prosječan broj noćenja po dolasku
UKUPNO	143.880	188.634	165.794	87,9	115,2	293.353	375.145	326.818	87,1	111,4	100,0	2,0
Domaći turisti	52.753	54.415	50.241	92,3	95,2	113.058	116.331	101.968	87,7	90,2	31,2	2,0
Strani turisti	91.127	134.219	115.553	86,1	126,8	180.295	258.814	224.850	86,9	124,7	68,8	1,9

*konačan podatak

Grafikon 2: Dolasci turista po mjesecima za period oktobar 2022.- oktobar 2023.

Tabela 2: Dolasci i noćenja stranih turista prema zemlji prebivališta

	Dolasci					Noćenja					X 2023	
	X 2022*	IX 2023	X 2023	Indeksi X 2023 IX 2023	Indeksi X 2023 X 2022	X 2022*	IX 2023	X 2023	Indeksi X 2023 IX 2023	Indeksi X 2023 X 2022	Struktura noćenja u %	Prosječan broj noćenja po dolasku
Strani turisti	91.127	134.219	115.553	86,1	126,8	180.295	258.814	224.850	86,9	124,7	100,0	1,9
Albanija	392	440	432	98,2	110,2	814	1.054	1.273	120,8	156,4	0,6	2,9
Austrija	2.672	3.272	3.504	107,1	131,1	5.236	5.663	6.654	117,5	127,1	3,0	1,9
Belgija	372	1.204	342	28,4	91,9	979	2.468	1.049	42,5	107,2	0,5	3,1
Bugarska	445	976	658	67,4	147,9	985	1.844	1.207	65,5	122,5	0,5	1,8
Crna Gora	2.578	3.013	2.447	81,2	94,9	4.878	6.138	4.918	80,1	100,8	2,2	2,0
Češka	441	1.239	509	41,1	115,4	824	2.452	1.139	46,5	138,2	0,5	2,2
Danska	261	769	535	69,6	205,0	556	1.975	1.425	72,2	256,3	0,6	2,7
Estonija	75	74	63	85,1	84,0	140	246	132	53,7	94,3	0,1	2,1
Finska	165	282	167	59,2	101,2	375	623	355	57,0	94,7	0,2	2,1
Francuska	1.129	3.012	1.713	56,9	151,7	2.797	8.956	5.090	56,8	182,0	2,3	3,0
Grčka	333	972	327	33,6	98,2	780	1.994	480	24,1	61,5	0,2	1,5
Holandija	1.668	2.298	1.369	59,6	82,1	4.442	6.099	3.205	52,5	72,2	1,4	2,3
Hrvatska	13.214	12.132	15.583	128,4	117,9	27.544	23.271	33.646	144,6	122,2	15,0	2,2
Irska	523	446	406	91,0	77,6	2.178	1.835	1.379	75,1	63,3	0,6	3,4
Island	15	56	28	50,0	186,7	101	280	45	16,1	44,6	0,0	1,6
Italija	2.118	2.817	2.283	81,0	107,8	4.902	5.689	5.302	93,2	108,2	2,4	2,3
Kipar	16	43	20	46,5	125,0	51	73	41	56,2	80,4	0,0	2,1
Latvija	126	76	175	230,3	138,9	147	403	223	55,3	151,7	0,1	1,3
Litvanija	85	173	48	27,7	56,5	136	278	154	55,4	113,2	0,1	3,2
Luksemburg	22	71	83	116,9	377,3	67	123	224	182,1	334,3	0,1	2,7
Mađarska	1.797	2.660	2.318	87,1	129,0	3.809	4.280	4.352	101,7	114,3	1,9	1,9

(nastavak na sljedećoj strani)

(nastavak)

	Dolasci					Noćenja					X 2023	
	X 2022*	IX 2023	X 2023	Indeksi X 2023 IX 2023	Indeksi X 2023 X 2022	X 2022*	IX 2023	X 2023	Indeksi X 2023 IX 2023	Indeksi X 2023 X 2022	Struktura noćenja u %	Prosječan broj noćenja po dolasku
Malta	25	337	16	4,7	64,0	39	766	36	4,7	92,3	0,0	2,3
Norveška	398	521	298	57,2	74,9	829	1.025	559	54,5	67,4	0,2	1,9
Njemačka	4.138	7.324	5.460	74,5	131,9	9.082	14.821	11.390	76,9	125,4	5,1	2,1
Poljska	940	3.649	1.341	36,7	142,7	2.132	8.625	3.358	38,9	157,5	1,5	2,5
Portugalija	148	310	311	100,3	210,1	311	673	656	97,5	210,9	0,3	2,1
Rumunija	519	823	632	76,8	121,8	1.272	1.283	1.533	119,5	120,5	0,7	2,4
Rusija	902	776	673	86,7	74,6	1.676	1.651	1.385	83,9	82,6	0,6	2,1
Sjeverna Makedonija	1.504	1.386	2.039	147,1	135,6	3.046	2.671	3.568	133,6	117,1	1,6	1,7
Slovačka	219	723	411	56,8	187,7	442	1.256	980	78,0	221,7	0,4	2,4
Slovenija	10.379	7.175	10.520	146,6	101,4	17.102	12.894	22.108	171,5	129,3	9,8	2,1
Srbija	14.000	14.193	13.377	94,3	95,6	25.193	25.318	25.343	100,1	100,6	11,3	1,9
Španija	659	1.648	951	57,7	144,3	1.433	3.078	2.335	75,9	162,9	1,0	2,5
Švicarska (uključujući Lihtenštajn)	1.310	1.335	1.240	92,9	94,7	2.870	2.547	2.815	110,5	98,1	1,3	2,3
Švedska	882	1.001	744	74,3	84,4	1.853	2.260	1.568	69,4	84,6	0,7	2,1
Turska Ujedinjeno Kraljevstvo	7.009	17.741	14.716	82,9	210,0	10.163	22.552	20.957	92,9	206,2	9,3	1,4
Ukrajina	1.107	1.535	1.537	100,1	138,8	2.884	3.544	3.869	109,2	134,2	1,7	2,5
Ostale europske zemlje	275	273	194	71,1	70,5	866	756	417	55,2	48,2	0,2	2,1
Egipat	666	226	407	180,1	61,1	1.537	690	940	136,2	61,2	0,4	2,3
Južnoafrička Republika	95	69	60	87,0	63,2	257	230	245	106,5	95,3	0,1	4,1
Ostale afričke zemlje	14	89	53	59,6	378,6	32	151	89	58,9	278,1	0,0	1,7
Kanada	130	381	287	75,3	220,8	361	713	554	77,7	153,5	0,2	1,9
SAD	505	1.016	594	58,5	117,6	938	2.069	1.255	60,7	133,8	0,6	2,1
Ostale zemlje Sjeverne Amerike	2.855	5.652	4.171	73,8	146,1	6.574	11.460	9.518	83,1	144,8	4,2	2,3
Brazil	440	183	168	91,8	38,2	1.026	354	307	86,7	29,9	0,1	1,8
Ostale zemlje Južne i Srednje Amerike	401	834	488	58,5	121,7	689	1.337	1.284	96,0	186,4	0,6	2,6
Bahrein	542	1.494	867	58,0	160,0	854	2.513	1.750	69,6	204,9	0,8	2,0
Indija	251	194	70	36,1	27,9	945	490	150	30,6	15,9	0,1	2,1
Iran	228	378	468	123,8	205,3	374	666	805	120,9	215,2	0,4	1,7
Izrael	74	57	29	50,9	39,2	127	174	68	39,1	53,5	0,0	2,3
Japan	629	1.449	505	34,9	80,3	1.126	2.974	1.178	39,6	104,6	0,5	2,3
Južna Koreja	62	169	200	118,3	322,6	144	311	322	103,5	223,6	0,1	1,6
Katar	775	1.334	1.652	123,8	213,2	1.074	1.826	2.150	117,7	200,2	1,0	1,3
Kina	42	270	111	41,1	264,3	115	622	346	55,6	300,9	0,2	3,1
Kuvajt	560	4.000	6.544	163,6	1.168,6	1.085	5.426	7.893	145,5	727,5	3,5	1,2
Malezija	428	1.954	357	18,3	83,4	1.570	7.489	1.175	15,7	74,8	0,5	3,3
Oman	2.909	1.162	2.593	223,1	89,1	3.276	1.456	3.026	207,8	92,4	1,3	1,2
Saudijska Arabija	676	1.680	960	57,1	142,0	1.401	3.481	2.139	61,4	152,7	1,0	2,2
Ujedinjeni Arapski Emirati	1.668	9.609	1.357	14,1	81,4	4.045	21.881	3.117	14,2	77,1	1,4	2,3
Ostale azijske zemlje	1.651	1.510	1.405	93,0	85,1	4.824	4.145	4.247	102,5	88,0	1,9	3,0
Australija	2.164	2.105	3.875	184,1	179,1	4.062	3.637	5.204	143,1	128,1	2,3	1,3
Novi Zeland	396	1.273	649	51,0	163,9	766	2.610	1.447	55,4	188,9	0,6	2,2
Ostale zemlje Oceanije	36	185	86	46,5	238,9	79	415	243	58,6	307,6	0,1	2,8
	69	171	127	74,3	184,1	80	230	228	99,1	285,0	0,1	1,8

1) Indeks veći od 999

*konačan podatak

Grafikon 3: Noćenja i dolasci stranih turista prema zemlji prebivališta, oktobar 2023.

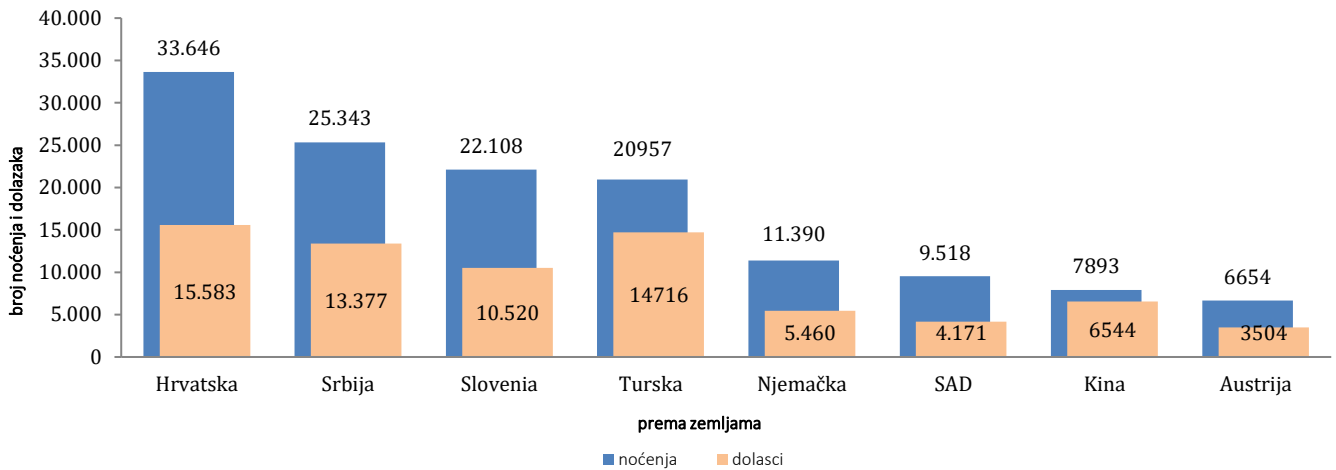


Tabela 3: Dolasci i noćenja turista prema klasifikaciji djelatnosti ²⁾

	Dolasci					Noćenja					X 2023
	X 2022*	IX 2023	X 2023	Indeksi X 2023 IX 2023	Indeksi X 2023 X 2022	X 2022*	IX 2023	X 2023	Indeksi X 2023 IX 2023	Indeksi X 2023 X 2022	Struktura noćenja u %
UKUPNO	143.880	188.634	165.794	87,9	115,2	293.353	375.145	326.818	87,1	111,4	100,0
Hoteli i sličan smještaj	140.204	181.187	160.815	88,8	114,7	279.217	353.614	311.767	88,2	111,7	95,4
Odmarališta i slični objekti za kraći odmor	2.611	4.308	3.890	90,3	149,0	5.996	10.416	8.046	77,2	134,2	2,5
Kampovi i prostori za kampiranje	167	2.343	460	19,6	275,4	285	4.238	652	15,4	228,8	0,2
Ostali smještaj	898	796	629	79,0	70,0	7.855	6.877	6.353	92,4	80,9	1,9
Domaći turisti	52.753	54.415	50.241	92,3	95,2	113.058	116.331	101.968	87,7	90,2	31,2
Hoteli i sličan smještaj	50.662	51.140	47.499	92,9	93,8	103.297	104.326	92.732	88,9	89,8	28,4
Odmarališta i slični objekti za kraći odmor	1.300	2.040	2.163	106,0	166,4	2.531	4.674	3.687	78,9	145,7	1,1
Kampovi i prostori za kampiranje	32	536	31	5,8	96,9	40	844	54	6,4	135,0	0,0
Ostali smještaj	759	699	548	78,4	72,2	7.190	6.487	5.495	84,7	76,4	1,7
Strani turisti	91.127	134.219	115.553	86,1	126,8	180.295	258.814	224.850	86,9	124,7	68,8
Hoteli i sličan smještaj	89.542	130.047	113.316	87,1	126,6	175.920	249.288	219.035	87,9	124,5	67,0
Odmarališta i slični objekti za kraći odmor	1.311	2.268	1.727	76,1	131,7	3.465	5.742	4.359	75,9	125,8	1,3
Kampovi i prostori za kampiranje	135	1.807	429	23,7	317,8	245	3.394	598	17,6	244,1	0,2
Ostali smještaj	139	97	81	83,5	58,3	665	390	858	220,0	129,0	0,3

²⁾Klasifikacija djelatnost Bosne i Hercegovine BiH 2010

*konačan podatak

Tabela 4: Dolasci i noćenja turista prema načinu dolaska

	Individualno						Organizirano					
	Dolasci			Noćenja			Dolasci			Noćenja		
	X 2022*	X 2023	Indeksi X 2023 X 2022	X 2022*	X 2023	Indeksi X 2023 X 2022	X 2022*	X 2023	Indeksi X 2023 X 2022	X 2022*	X 2023	Indeksi X 2023 X 2022
UKUPNO	109.988	118.252	107,5	218.521	235.080	107,6	33.892	47.542	140,3	74.832	91.738	122,6
Domaći turisti	44.976	42.391	94,3	93.146	86.709	93,1	7.777	7.850	100,9	19.912	15.259	76,6
Strani turisti	65.012	75.861	116,7	125.375	148.371	118,3	26.115	39.692	152,0	54.920	76.479	139,3

*konačan podatak

METODOLOŠKA OBJAŠNENJA

Cilj statističkog istraživanja

Cilj statističkog istraživanja je praćenje turističke aktivnosti u komercijalnim smještajnim objektima i osiguravanje međunarodno usporedivih podataka statistike turizma u BiH u skladu sa važećom EU regulativom za statistiku turizma.

Jedinice posmatranja

Jedinice posmatranja su svi poslovni subjekti/pravna osobe koje su prema glavnoj djelatnosti registrovane da obavljaju djelatnost pružanja smještaja (oblast 55 - KD BiH 2010), fizičke osobe te domaćinstva koja iznajmljuju smještajne objekte turistima.

Za potrebe istraživanja korištena je Klasifikacija djelatnosti Bosne i Hercegovine- KD BiH 2010 koja je u potpunosti usklađena sa Evropskom klasifikacijom ekonomskih djelatnosti NACE Rev.2.

Obuhvat

Izveštajne jedinice su svi poslovni subjekti (preduzeća, obrtnici, zadruge, ustanove, udruženja itd.) i njihove jedinice u sastavu koji su prema KD BiH 2010 registrovani u granama: 55.1 (hoteli i sličan smještaj), 55.2 (odmarališta i slični objekti za kraći odmor), 55.3 (kampovi i prostori za kampovanje), 55.9 (ostali nekategorizovani smještaj); zdravstvene ustanove u kojima osobe same snose naknadu za medicinsku rehabilitaciju odnosno svoj boravak; poslovni subjekti koji se bave posredovanjem smještaja gostiju u: seljačkim domaćinstvima, kućama, kampovima, apartmanima i sobama, koje neposredno iznajmljuju građani/domaćinstva. Cjelokupno područje Bosne i Hercegovine je obuhvaćeno istraživanjem.

Izvor i metoda prikupljanja

Podaci o turističkom prometu (broj dolazaka i noćenja turista) te smještajnim kapacitetima prikupljaju se redovnim mjesečnim izvještajem (obrazac TU-11). Izvještaji se sastavljaju na osnovu evidencija u knjigama gostiju, pružanja smještajnih usluga turistima ili samo posreduju u pružanju tih usluga.

Revizija podataka

Redovna saopćenja turizma objavljuju se u mjesečnoj dinamici i sadrže preliminarne/prve rezultate sve dok se ne objave konačni podaci.

Prva redovna revizija podataka podrazumijeva da se pri publikovanju podataka za naredni mjesec revidiraju objavljeni podaci iz predhodnog mjeseca (t-1) u skladu sa informacijama dostavljenim od strane izveštajne jedinice. Druga redovna revizija prethodno publikovanih podataka je godišnja revizija, koja obuhvata sve nastale promjene podataka dostavljene nakon prve revizije, kako bi se osigurala tačnost objavljenih podataka.

U saopćenju je jasno naznačeno o kojim se podacima radi, tako da korisnici statističkih podataka mogu pravilno da ih tumače. Ukoliko se uvode novi statistički standardi i koncepti, vrše izmjene u metodologiji istraživanja neophodno je izvršiti reviziju podataka da bi se osigurala dosljednost i uporedivost podataka ranijih historijskih serija i novih serija podataka.

O izmjenama podataka i razlozima korisnici će biti obavješteni na prikladan i transparentan način, u redovnim mjesečnim saopštenjima i drugim publikacijama za javnost kao i na web stranici Agencije za statistiku BiH (www.bhas.gov.ba).

Definicije

Turizam je aktivnost osoba koje putuju i borave u mjestima izvan svoje uobičajene sredine, ne duže od jedne godine, u bilo koje svrhe uključujući poslovne, razonodu ili bilo koju ličnu svrhu, osim u svrhu zapošljavanja kod poslovnog subjekta sa sjedištem u mjestu posjeta.

Turist je svaka osoba koja u mjestu izvan svog prebivališta, provede najmanje jednu noć u ugostiteljskom ili drugom objektu za smještaj turista, radi odmora ili rekreacije, zdravlja, studija, sporta, religije, porodice, poslova, javnih misija ili skupova. Turist se registruje u svakom objektu u kojem boravi i zbog toga, u slučaju promjene objekta, dolazi do njegovog ponovog prijavljivanja, i tako se udvostručuju podaci. Prema tome, statistika evidentira broj dolazaka turista, a ne broj turista.

Prebivalište je mjesto u kojem se osoba nastanila s namjerom da u njemu stalno živi.

Domaći turista je svaka osoba sa prebivalištem u Bosni i Hercegovini koja u nekom mjestu u Bosni i Hercegovini izvan mjesta svog prebivališta provede najmanje jednu noć u ugostiteljskom ili drugom objektu za smještaj turista.

Strani turista je svaka osoba sa prebivalištem izvan Bosne i Hercegovine koja privremeno boravi u Bosni i Hercegovini i provede najmanje jednu noć u ugostiteljskom ili drugom objektu za smještaj turista.

Dolasci turista su broj osoba (turista) koje su došle i prijavile svoj boravak u objektu koji pruža uslugu smještaja.

Noćenja turista je svaka registrovana noć osobe (turista) u objektu koji pruža uslugu smještaja.

Smještajni kapaciteti prikazuju se kao broj soba, apartmana, mjesta za kampiranje i broj stalnih kreveta.

Stalnim krevetima smatraju se postelje koje su redovno spremljene za iznajmljivanje gostima.

Stopa popunjenosti kreveta (neto) u posmatranom periodu dobija se dijeljenjem ukupnog broja ostvarenih noćenja sa brojem raspoloživih kreveta i brojem dana u kojem su kreveti bili dostupni za korištenje. Podatak je izražen kao postotak.

Stopa popunjenosti soba (neto) u posmatranom periodu dobija se dijeljenjem ukupnog broja korištenih soba sa ukupnim brojem raspoloživih soba. Podatak je izražen kao postotak

Način dolaska odnosi se na organizaciju boravka turista u objektu za smještaj. Ovisno o organizaciji putovanje može biti : individualno ili organizirano (preko posrednika - putničke agencije ili druge organizacije koja se bavi posredovanjem u turizmu).

Znakovi

* podaci za prethodni period su revidirani

- nema pojave

0,0 podatak je manji od 0,05 upotrijebljene jedinice mjere

Publikuje Agencija za statistiku Bosne i Hercegovine, 71000 Sarajevo, Zelenih beretki 26

Telefon: +387 (33) 911 911 | Telefaks: +387 (33) 220 622

Elektronska pošta: bhas@bhas.gov.ba | Internetska stranica: www.bhas.gov.ba

Odgovorne osobe:

Velimir Jukić, pomoćnik direktorice za poslovne statistike

Vesna Čužić, direktorica

Saopćenje priredila: Azra Bander Demirović



Razmislite o očuvanju okoliša prije štampanja dokumenta.