



POSLOVNE STATISTIKE

Turizam, septembar 2023.

U Bosni i Hercegovini u mjesecu septembru 2023. turisti su ostvarili 188.634 posjete, što je manje za 15,5% u odnosu na avgust 2023. i za 18,6% više u odnosu na septembar 2022. godine. Turisti su ostvarili 375.145 noćenja, što je manja za 27,7% u odnosu na avgust 2023. i za 13,8% više u odnosu na septembar 2022 godine. U ukupno ostvarenom broju noćenja učešće domaćih turista je 31,0% dok je 69,0% učešće stranih turista.

Broj noćenja domaćih turista manji je za 16,4% u odnosu na avgust 2023. i manji za 4,8% u odnosu na septembar 2022. godine. Broj noćenja stranih turista manji je za 31,9% u odnosu na avgust 2023. i veći za 24,8% u odnosu na septembar 2022. godine.

U strukturi noćenja stranih turista u septembru 2023. najviše noćenja ostvarili su turisti iz Srbije (9,8%), Hrvatske (9,0%), Turske (8,7%), Saudijske Arabije (8,5%), Njemačke (5,7%), Slovenije (5,0%), SAD (4,4%), Francuske (3,5%) i Poljske sa (3,3%) što je ukupno 57,9%. Turisti iz ostalih zemalja ostvarili su 42,1% noćenja.

Što se tiče dužine boravka stranih turista u našoj zemlji, na prvom mjestu su turisti iz Latvije sa 5,3 noći, Islanda sa 5,0, Irske sa 4,1 noći, Kuvajta 3,8, Egipta i Estonije sa po 3,3, Irana sa 3,1 te Francuske sa 3,0 noćenja u prosjeku.

Turistima je u septembru 2023. u Bosni i Hercegovini bilo na raspolaganju 19.888 soba, apartmana i mjesta za kampovanje što je što je za 0,6% više u odnosu na septembar 2022. i 44.072 raspoloživih kreveta što je više za 2,4% u odnosu na isti mjesec 2022. godine.

U septembru 2023. u okviru djelatnosti - Hoteli i sličan smještaj turistima je bilo na raspolaganju ukupno 18.157 soba i apartmana što je za 1,8% više u odnosu na septembar 2022. i 38.458 kreveta što je za 3,5 % više u odnosu na isti mjesec prethodne godine.

Neto stopa iskorištenosti soba u septembru 2023. iznosila je 39,9%, a stalnih kreveta 30,7%, dok je u septembru 2022. stopa iskorištenosti soba iznosila 35,6%, a stalnih kreveta 27,8%.

Prema vrsti smještajnog objekta najveći broj noćenja ostvaren je u okviru djelatnosti Hoteli i sličan smještaj sa učešćem od 94,3%.

Grafikon 1: Noćenja turista po mjesecima za period septembar 2022.- septembar 2023.

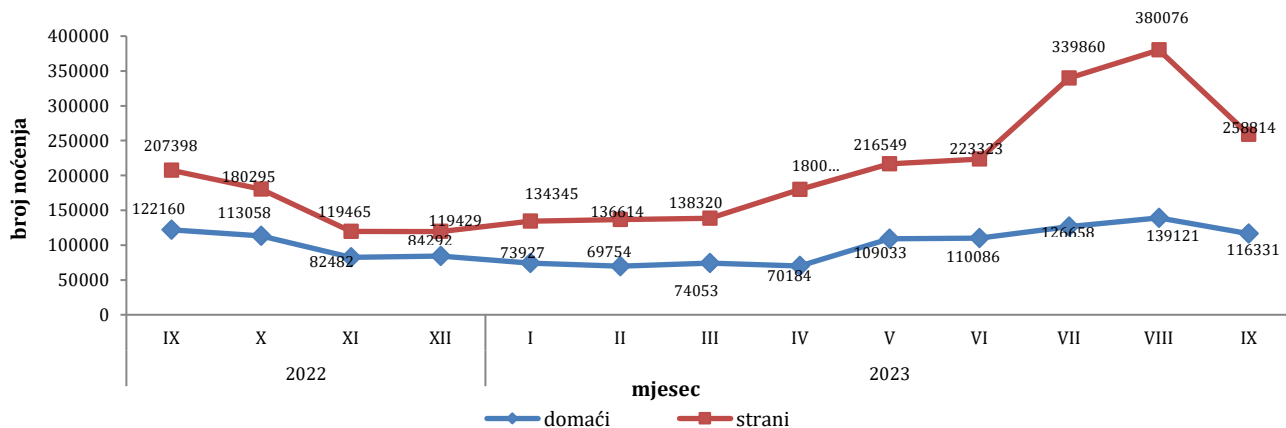
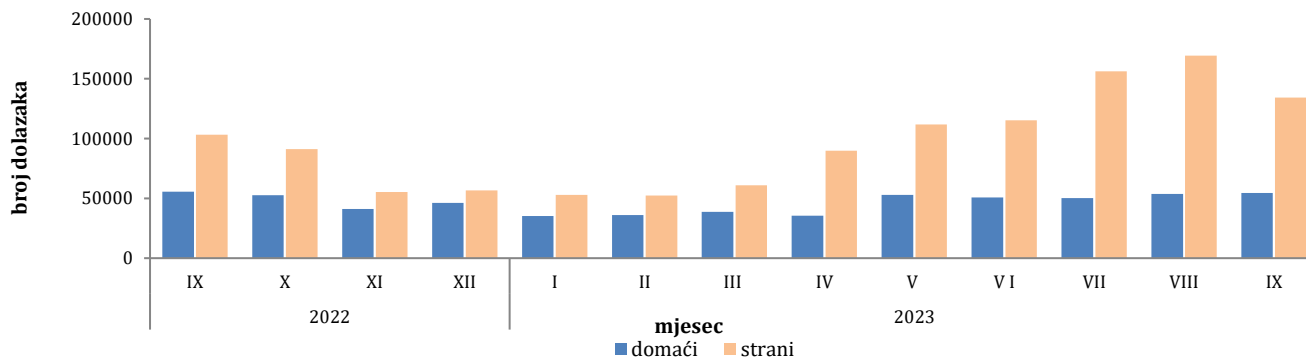


Tabela 1: Dolasci i noćenja turista

| | Dolasci | | | | | Noćenja | | | | | IX 2023 | |
|-----------------------|----------------|----------------|----------------|---------------------------|-------------------------|----------------|----------------|----------------|---------------------------|-------------------------|-----------------------|-----------------------------------|
| | IX 2022* | VIII 2023 | IX 2023 | Indeksi IX 2023 VIII 2023 | Indeksi IX 2023 IX 2022 | IX 2022* | VIII 2023 | IX 2023 | Indeksi IX 2023 VIII 2023 | Indeksi IX 2023 IX 2022 | Struktura noćenja u % | Prosječan broj noćenja po dolasku |
| UKUPNO | 159.036 | 223.213 | 188.634 | 84,5 | 118,6 | 329.558 | 519.197 | 375.145 | 72,3 | 113,8 | 100,0 | 2,0 |
| Domaći turisti | 55.699 | 53.792 | 54.415 | 101,2 | 97,7 | 122.160 | 139.121 | 116.331 | 83,6 | 95,2 | 31,0 | 2,1 |
| Strani turisti | 103.337 | 169.421 | 134.219 | 79,2 | 129,9 | 207.398 | 380.076 | 258.814 | 68,1 | 124,8 | 69,0 | 1,9 |

*konačan podatak

Grafikon 2: Dolasci turista po mjesecima za period septembar 2022.- septembar 2023.

Tabela 2: Dolasci i noćenja stranih turista prema zemlji prebivališta

| | Dolasci | | | | | Noćenja | | | | | IX 2023. | |
|-----------------------|----------------|----------------|----------------|---------------------------|-------------------------|----------------|----------------|----------------|---------------------------|-------------------------|-----------------------|-----------------------------------|
| | IX 2022* | VIII 2023 | IX 2023 | Indeksi IX 2023 VIII 2023 | Indeksi IX 2023 IX 2022 | IX 2022* | VIII 2023 | IX 2023 | Indeksi IX 2023 VIII 2023 | Indeksi IX 2023 IX 2022 | Struktura noćenja u % | Prosječan broj noćenja po dolasku |
| Strani turisti | 103.337 | 169.421 | 134.219 | 79,2 | 129,9 | 207.398 | 380.076 | 258.814 | 68,1 | 124,8 | 100,0 | 1,9 |
| Albanija | 496 | 245 | 440 | 179,6 | 88,7 | 938 | 820 | 1.054 | 128,5 | 112,4 | 0,4 | 2,4 |
| Austrija | 2.794 | 5.644 | 3.272 | 58,0 | 117,1 | 5.068 | 11.739 | 5.663 | 48,2 | 111,7 | 2,2 | 1,7 |
| Belgija | 1.060 | 996 | 1.204 | 120,9 | 113,6 | 2.114 | 2.565 | 2.468 | 96,2 | 116,7 | 1,0 | 2,0 |
| Bugarska | 763 | 802 | 976 | 121,7 | 127,9 | 1.465 | 1.807 | 1.844 | 102,0 | 125,9 | 0,7 | 1,9 |
| Crna Gora | 2.363 | 2.034 | 3.013 | 148,1 | 127,5 | 4.497 | 5.371 | 6.138 | 114,3 | 136,5 | 2,4 | 2,0 |
| Češka | 1.197 | 1.309 | 1.239 | 94,7 | 103,5 | 1.797 | 2.299 | 2.452 | 106,7 | 136,4 | 0,9 | 2,0 |
| Danska | 772 | 650 | 769 | 118,3 | 99,6 | 2.280 | 1.957 | 1.975 | 100,9 | 86,6 | 0,8 | 2,6 |
| Estonija | 89 | 203 | 74 | 36,5 | 83,1 | 132 | 289 | 246 | 85,1 | 186,4 | 0,1 | 3,3 |
| Finska | 237 | 139 | 282 | 202,9 | 119,0 | 513 | 289 | 623 | 215,6 | 121,4 | 0,2 | 2,2 |
| Francuska | 2.640 | 3.237 | 3.012 | 93,0 | 114,1 | 9.208 | 10.446 | 8.956 | 85,7 | 97,3 | 3,5 | 3,0 |
| Grčka | 981 | 2.043 | 972 | 47,6 | 99,1 | 1.865 | 4.934 | 1.994 | 40,4 | 106,9 | 0,8 | 2,1 |
| Holandija | 2.487 | 3.575 | 2.298 | 64,3 | 92,4 | 6.318 | 8.319 | 6.099 | 73,3 | 96,5 | 2,4 | 2,7 |
| Hrvatska | 10.306 | 13.786 | 12.132 | 88,0 | 117,7 | 18.615 | 29.316 | 23.271 | 79,4 | 125,0 | 9,0 | 1,9 |
| Irska | 527 | 441 | 446 | 101,1 | 84,6 | 1.960 | 1.159 | 1.835 | 158,3 | 93,6 | 0,7 | 4,1 |
| Island | 18 | 53 | 56 | 105,7 | 311,1 | 28 | 98 | 280 | 285,7 | 1 | 0,1 | 5,0 |
| Italija | 2.692 | 5.604 | 2.817 | 50,3 | 104,6 | 5.793 | 11.573 | 5.689 | 49,2 | 98,2 | 2,2 | 2,0 |
| Kipar | 68 | 271 | 43 | 15,9 | 63,2 | 152 | 503 | 73 | 14,5 | 48,0 | 0,0 | 1,7 |
| Latvija | 66 | 152 | 76 | 50,0 | 115,2 | 113 | 832 | 403 | 48,4 | 356,6 | 0,2 | 5,3 |
| Litvanija | 132 | 189 | 173 | 91,5 | 131,1 | 286 | 278 | 278 | 100,0 | 97,2 | 0,1 | 1,6 |
| Luksemburg | 192 | 267 | 71 | 26,6 | 37,0 | 328 | 530 | 123 | 23,2 | 37,5 | 0,0 | 1,7 |
| Mađarska | 2.284 | 2.994 | 2.660 | 88,8 | 116,5 | 3.663 | 6.427 | 4.280 | 66,6 | 116,8 | 1,7 | 1,6 |

(nastavak na sljedećoj strani)

(nastavak)

| | Dolasci | | | | | Noćenja | | | | | IX 2023 | |
|--|----------|-----------|---------|---------------------------------|-------------------------------|----------|-----------|---------|---------------------------------|-------------------------------|-----------------------------|---|
| | IX 2022* | VIII 2023 | IX 2023 | Indeksi IX 2023 VIII 2023 | Indeksi IX 2023 IX 2022 | IX 2022* | VIII 2023 | IX 2023 | Indeksi IX 2023 VIII 2023 | Indeksi IX 2023 IX 2022 | Struktura noćenja u % | Prosječan broj noćenja po dolasku |
| Malta | 115 | 198 | 337 | 170,2 | 293,0 | 192 | 406 | 766 | 188,7 | 399,0 | 0,3 | 2,3 |
| Norveška | 489 | 623 | 521 | 83,6 | 106,5 | 913 | 1.454 | 1.025 | 70,5 | 112,3 | 0,4 | 2,0 |
| Njemačka | 6.106 | 9.237 | 7.324 | 79,3 | 119,9 | 12.672 | 21.031 | 14.821 | 70,5 | 117,0 | 5,7 | 2,0 |
| Poljska | 4.597 | 4.213 | 3.649 | 86,6 | 79,4 | 10.536 | 10.529 | 8.625 | 81,9 | 81,9 | 3,3 | 2,4 |
| Portugal | 261 | 418 | 310 | 74,2 | 118,8 | 421 | 851 | 673 | 79,1 | 159,9 | 0,3 | 2,2 |
| Rumunija | 865 | 875 | 823 | 94,1 | 95,1 | 2.089 | 1.496 | 1.283 | 85,8 | 61,4 | 0,5 | 1,6 |
| Rusija | 618 | 846 | 776 | 91,7 | 125,6 | 1.119 | 1.800 | 1.651 | 91,7 | 147,5 | 0,6 | 2,1 |
| Sjeverna Makedonija | 897 | 766 | 1.386 | 180,9 | 154,5 | 1.796 | 1.508 | 2.671 | 177,1 | 148,7 | 1,0 | 1,9 |
| Slovačka | 482 | 922 | 723 | 78,4 | 150,0 | 870 | 1.772 | 1.256 | 70,9 | 144,4 | 0,5 | 1,7 |
| Slovenija | 6.501 | 7.538 | 7.175 | 95,2 | 110,4 | 11.336 | 15.104 | 12.894 | 85,4 | 113,7 | 5,0 | 1,8 |
| Srbija | 13.029 | 13.055 | 14.193 | 108,7 | 108,9 | 23.041 | 28.717 | 25.318 | 88,2 | 109,9 | 9,8 | 1,8 |
| Španija | 1.178 | 2.729 | 1.648 | 60,4 | 139,9 | 3.007 | 5.059 | 3.078 | 60,8 | 102,4 | 1,2 | 1,9 |
| Švicarska (uključujući Lihtenštajn) | 1.251 | 2.148 | 1.335 | 62,2 | 106,7 | 2.467 | 4.500 | 2.547 | 56,6 | 103,2 | 1,0 | 1,9 |
| Švedska | 1.305 | 1.701 | 1.001 | 58,8 | 76,7 | 2.573 | 4.060 | 2.260 | 55,7 | 87,8 | 0,9 | 2,3 |
| Turska Ujedinjeno Kraljevstvo | 8.704 | 21.689 | 17.741 | 81,8 | 203,8 | 11.655 | 28.085 | 22.552 | 80,3 | 193,5 | 8,7 | 1,3 |
| Ukrajina | 1.555 | 1.916 | 1.535 | 80,1 | 98,7 | 3.549 | 4.790 | 3.544 | 74,0 | 99,9 | 1,4 | 2,3 |
| Ostale evropske zemlje | 198 | 366 | 273 | 74,6 | 137,9 | 476 | 898 | 756 | 84,2 | 158,8 | 0,3 | 2,8 |
| Egipat | 434 | 427 | 226 | 52,9 | 52,1 | 952 | 1.319 | 690 | 52,3 | 72,5 | 0,3 | 3,1 |
| Južnoafrička Republika | 72 | 162 | 69 | 42,6 | 95,8 | 189 | 514 | 230 | 44,7 | 121,7 | 0,1 | 3,3 |
| Ostale afričke zemlje | 31 | 40 | 89 | 222,5 | 287,1 | 55 | 65 | 151 | 232,3 | 274,5 | 0,1 | 1,7 |
| Kanada | 172 | 240 | 381 | 158,8 | 221,5 | 454 | 770 | 713 | 92,6 | 157,0 | 0,3 | 1,9 |
| SAD | 955 | 766 | 1.016 | 132,6 | 106,4 | 1.819 | 1.906 | 2.069 | 108,6 | 113,7 | 0,8 | 2,0 |
| Ostale zemlje Sjeverne Amerike | 3.852 | 4.268 | 5.652 | 132,4 | 146,7 | 7.642 | 10.351 | 11.460 | 110,7 | 150,0 | 4,4 | 2,0 |
| Brazil | 429 | 171 | 183 | 107,0 | 42,7 | 798 | 285 | 354 | 124,2 | 44,4 | 0,1 | 1,9 |
| Ostale zemlje Južne i Srednje Amerike | 324 | 367 | 834 | 227,2 | 257,4 | 636 | 711 | 1.337 | 188,0 | 210,2 | 0,5 | 1,6 |
| Bahrein | 734 | 580 | 1.494 | 257,6 | 203,5 | 1.238 | 1.202 | 2.513 | 209,1 | 203,0 | 1,0 | 1,7 |
| Indija | 279 | 1.241 | 194 | 15,6 | 69,5 | 924 | 3.791 | 490 | 12,9 | 53,0 | 0,2 | 2,5 |
| Iran | 235 | 360 | 378 | 105,0 | 160,9 | 484 | 770 | 666 | 86,5 | 137,6 | 0,3 | 1,8 |
| Izrael | 21 | 70 | 57 | 81,4 | 271,4 | 65 | 258 | 174 | 67,4 | 267,7 | 0,1 | 3,1 |
| Japan | 1.069 | 3.258 | 1.449 | 44,5 | 135,5 | 2.321 | 8.298 | 2.974 | 35,8 | 128,1 | 1,1 | 2,1 |
| Južna Koreja | 89 | 264 | 169 | 64,0 | 189,9 | 210 | 469 | 311 | 66,3 | 148,1 | 0,1 | 1,8 |
| Katar | 483 | 1.422 | 1.334 | 93,8 | 276,2 | 548 | 2.176 | 1.826 | 83,9 | 333,2 | 0,7 | 1,4 |
| Kina | 120 | 1.141 | 270 | 23,7 | 225,0 | 333 | 4.126 | 622 | 15,1 | 186,8 | 0,2 | 2,3 |
| Kuvajt | 465 | 2.743 | 4.000 | 145,8 | 860,2 | 877 | 3.986 | 5.426 | 136,1 | 618,7 | 2,1 | 1,4 |
| Malezija | 2.063 | 5.071 | 1.954 | 38,5 | 94,7 | 8.126 | 18.755 | 7.489 | 39,9 | 92,2 | 2,9 | 3,8 |
| Oman | 1.599 | 486 | 1.162 | 239,1 | 72,7 | 1.924 | 644 | 1.456 | 226,1 | 75,7 | 0,6 | 1,3 |
| Saudijska Arabija | 1.413 | 3.491 | 1.680 | 48,1 | 118,9 | 3.152 | 9.192 | 3.481 | 37,9 | 110,4 | 1,3 | 2,1 |
| Ujedinjeni Arapski Emirati | 3.459 | 19.550 | 9.609 | 49,2 | 277,8 | 7.735 | 48.156 | 21.881 | 45,4 | 282,9 | 8,5 | 2,3 |
| Ostale azijske zemlje | 1.975 | 5.406 | 1.510 | 27,9 | 76,5 | 5.344 | 17.617 | 4.145 | 23,5 | 77,6 | 1,6 | 2,7 |
| Australija | 1.992 | 2.089 | 2.105 | 100,8 | 105,7 | 4.315 | 6.281 | 3.637 | 57,9 | 84,3 | 1,4 | 1,7 |
| Novi Zeland | 598 | 1.750 | 1.273 | 72,7 | 212,9 | 1.081 | 4.411 | 2.610 | 59,2 | 241,4 | 1,0 | 2,1 |
| Ostale zemlje Okeanije | 91 | 137 | 185 | 135,0 | 203,3 | 218 | 341 | 415 | 121,7 | 190,4 | 0,2 | 2,2 |
| | 68 | 47 | 171 | 363,8 | 251,5 | 113 | 71 | 230 | 323,9 | 203,5 | 0,1 | 1,3 |

1) Indeks veći od 999

*konačan podatak

Grafikon 3: Noćenja i dolasci stranih turista prema zemlji prebivališta, septembar 2023.

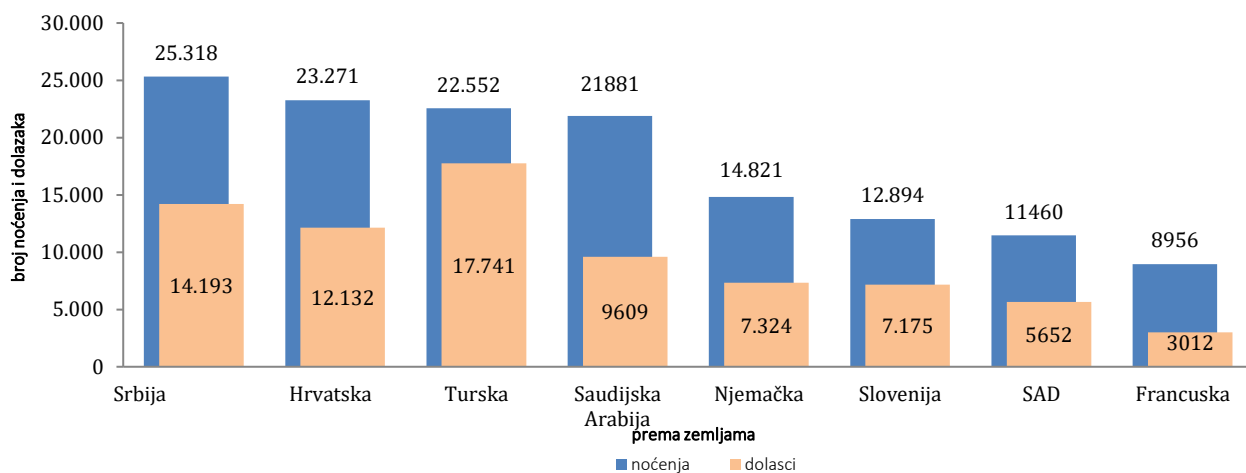


Tabela 3: Dolasci i noćenja turista prema klasifikaciji djelatnosti ²

| | Dolasci | | | | | Noćenja | | | | | IX 2023. |
|---|----------------|----------------|----------------|---------------------------|-------------------------|----------------|----------------|----------------|---------------------------|-------------------------|-----------------------|
| | IX 2022* | VIII 2023 | IX 2023 | Indeksi IX 2023 VIII 2023 | Indeksi IX 2023 IX 2022 | IX 2022* | VIII 2023 | IX 2023 | Indeksi IX 2023 VIII 2023 | Indeksi IX 2023 IX 2022 | Struktura noćenja u % |
| UKUPNO | 159.036 | 223.213 | 188.634 | 84,5 | 118,6 | 329.558 | 519.197 | 375.145 | 72,3 | 113,8 | 100,0 |
| Hoteli i sličan smještaj | 152.777 | 211.020 | 181.187 | 85,9 | 118,6 | 309.260 | 481.162 | 353.614 | 73,5 | 114,3 | 94,3 |
| Odmarališta i slični objekti za kraći odmor | 3.577 | 7.962 | 4.308 | 54,1 | 120,4 | 8.430 | 24.168 | 10.416 | 43,1 | 123,6 | 2,8 |
| Kampovi i prostori za kampovanje | 1.760 | 3.386 | 2.343 | 69,2 | 133,1 | 3.550 | 6.794 | 4.238 | 62,4 | 119,4 | 1,1 |
| Ostali smještaj | 922 | 845 | 796 | 94,2 | 86,3 | 8.318 | 7.073 | 6.877 | 97,2 | 82,7 | 1,8 |
| Domaći turisti | 55.699 | 53.792 | 54.415 | 101,2 | 97,7 | 122.160 | 139.121 | 116.331 | 83,6 | 95,2 | 31,0 |
| Hoteli i sličan smještaj | 52.655 | 49.170 | 51.140 | 104,0 | 97,1 | 110.281 | 122.205 | 104.326 | 85,4 | 94,6 | 27,8 |
| Odmarališta i slični objekti za kraći odmor | 1.804 | 3.280 | 2.040 | 62,2 | 113,1 | 3.572 | 9.352 | 4.674 | 50,0 | 130,9 | 1,2 |
| Kampovi i prostori za kampovanje | 494 | 670 | 536 | 80,0 | 108,5 | 958 | 1.168 | 844 | 72,3 | 88,1 | 0,2 |
| Ostali smještaj | 746 | 672 | 699 | 104,0 | 93,7 | 7.349 | 6.396 | 6.487 | 101,4 | 88,3 | 1,7 |
| Strani turisti | 103.337 | 169.421 | 134.219 | 79,2 | 129,9 | 207.398 | 380.076 | 258.814 | 68,1 | 124,8 | 69,0 |
| Hoteli i sličan smještaj | 100.122 | 161.850 | 130.047 | 80,4 | 129,9 | 198.979 | 358.957 | 249.288 | 69,4 | 125,3 | 66,5 |
| Odmarališta i slični objekti za kraći odmor | 1.773 | 4.682 | 2.268 | 48,4 | 127,9 | 4.858 | 14.816 | 5.742 | 38,8 | 118,2 | 1,5 |
| Kampovi i prostori za kampovanje | 1.266 | 2.716 | 1.807 | 66,5 | 142,7 | 2.592 | 5.626 | 3.394 | 60,3 | 130,9 | 0,9 |
| Ostali smještaj | 176 | 173 | 97 | 56,1 | 55,1 | 969 | 677 | 390 | 57,6 | 40,2 | 0,1 |

2)Klasifikacija djelatnost Bosne i Hercegovine BiH 2010

*konačan podatak

Tabela 4: Dolasci i noćenja turista prema načinu dolaska

| | Individualno | | | | | | Organizovano | | | | | |
|-----------------------|----------------|----------------|-------------------------------|----------------|----------------|-------------------------------|---------------|---------------|-------------------------------|---------------|----------------|-------------------------------|
| | Dolasci | | | Noćenja | | | Dolasci | | | Noćenja | | |
| | IX 2022* | IX 2023 | Indeksi IX 2023 IX 2023 | IX 2022* | IX 2023 | Indeksi IX 2023 IX 2023 | IX 2022* | IX 2023 | Indeksi IX 2023 IX 2023 | IX 2022* | IX 2023 | Indeksi IX 2023 IX 2023 |
| UKUPNO | 114.712 | 135.187 | 117,8 | 235.256 | 266.518 | 113,3 | 44.324 | 53.447 | 120,6 | 94.302 | 108.627 | 115,2 |
| Domaći turisti | 44.304 | 44.102 | 99,5 | 95.160 | 88.778 | 93,3 | 11.395 | 10.313 | 90,5 | 27.000 | 27.553 | 102,0 |
| Strani turisti | 70.408 | 91.085 | 129,4 | 140.096 | 177.740 | 126,9 | 32.929 | 43.134 | 131,0 | 67.302 | 81.074 | 120,5 |

*konačan podatak

METODOLOŠKA OBJAŠNENJA

Cilj statističkog istraživanja

Cilj statističkog istraživanja je praćenje turističke aktivnosti u komercijalnim smještajnim objektima i osiguravanje međunarodno uporedivih podataka statistike turizma u BiH u skladu sa važećom EU regulativom za statistiku turizma.

Jedinice posmatranja

Jedinice posmatranja su svi poslovni subjekti/pravna osobe koje su prema glavnoj djelatnosti registrovane da obavljaju djelatnost pružanja smještaja (oblast 55 - KD BiH 2010), fizičke osobe te domaćinstva koja iznajmljuju smještajne objekte turistima.

Za potrebe istraživanja korištena je Klasifikacija djelatnosti Bosne i Hercegovine- KD BiH 2010 koja je u potpunosti usklađena sa Evropskom klasifikacijom ekonomskih djelatnosti NACE Rev.2.

Obuhvat

Izveštajne jedinice su svi poslovni subjekti (preduzeća, obrtnici, zadruge, ustanove, udruženja itd.) i njihove jedinice u sastavu koji su prema KD BiH 2010 registrovani u granama: 55.1 (hoteli i sličan smještaj), 55.2 (odmarališta i slični objekti za kraći odmor), 55.3 (kampovi i prostori za kampovanje), 55.9 (ostali nekategorizovani smještaj); zdravstvene ustanove u kojima osobe same snose naknadu za medicinsku rehabilitaciju odnosno svoj boravak; poslovni subjekti koji se bave posredovanjem smještaja gostiju u: seljačkim domaćinstvima, kućama, kampovima, apartmanima i sobama, koje neposredno iznajmljuju građani/domaćinstva. Cjelokupno područje Bosne i Hercegovine je obuhvaćeno istraživanjem.

Izvor i metoda prikupljanja

Podaci o turističkom prometu (broj dolazaka i noćenja turista) te smještajnim kapacitetima prikupljaju se redovnim mjesečnim izvještajem (obrazac TU-11). Izvještaji se sastavljaju na osnovu evidencija u knjigama gostiju, pružanja smještajnih usluga turistima ili samo posreduju u pružanju tih usluga.

Revizija podataka

Redovna saopćenja turizma objavljuju se u mjesečnoj dinamici i sadrže preliminarne/prve rezultate sve dok se ne objave konačni podaci.

Prva redovna revizija podataka podrazumijeva da se pri publikovanju podataka za naredni mjesec revidiraju objavljeni podaci iz prethodnog mjeseca (t-1) u skladu sa informacijama dostavljenim od strane izveštajne jedinice. Druga redovna revizija prethodno publikovanih podataka je godišnja revizija, koja obuhvata sve nastale promjene podataka dostavljene nakon prve revizije, kako bi se osigurala tačnost objavljenih podataka.

U saopćenju je jasno naznačeno o kojim se podacima radi, tako da korisnici statističkih podataka mogu pravilno da ih tumače. Ukoliko se uvode novi statistički standardi i koncepti, vrše izmjene u metodologiji istraživanja neophodno je izvršiti reviziju podataka da bi se osigurala dosljednost i uporedivost podataka ranijih historijskih serija i novih serija podataka.

O izmjenama podataka i razlozima korisnici će biti obavješteni na prikladan i transparentan način, u redovnim mjesečnim saopćenjima i drugim publikacijama za javnost kao i na web stranici Agencije za statistiku BiH (www.bhas.gov.ba).

Definicije

Turizam je aktivnost osoba koje putuju i borave u mjestima izvan svoje uobičajene sredine, ne duže od jedne godine, u bilo koje svrhe uključujući poslovne, razonodu ili bilo koju ličnu svrhu, osim u svrhu zapošljavanja kod poslovnog subjekta sa sjedištem u mjestu posjeta.

Turist je svaka osoba koja u mjestu izvan svog prebivališta, provede najmanje jednu noć u ugostiteljskom ili drugom objektu za smještaj turista, radi odmora ili rekreacije, zdravlja, studija, sporta, religije, porodice, poslova, javnih misija ili skupova. Turist se registruje u svakom objektu u kojem boravi i zbog toga, u slučaju promjene objekta, dolazi do njegovog ponovnog prijavljivanja, i tako se udvostručuju podaci. Prema tome, statistika evidentira broj dolazaka turista, a ne broj turista.

Prebivalište je mjesto u kojem se osoba nastanila s namjerom da u njemu stalno živi.

Domaći turista je svaka osoba sa prebivalištem u Bosni i Hercegovini koja u nekom mjestu u Bosni i Hercegovini izvan mjesta svog prebivališta provede najmanje jednu noć u ugostiteljskom ili drugom objektu za smještaj turista.

Strani turista je svaka osoba sa prebivalištem izvan Bosne i Hercegovine koja privremeno boravi u Bosni i Hercegovini i provede najmanje jednu noć u ugostiteljskom ili drugom objektu za smještaj turista.

Dolasci turista su broj osoba (turista) koje su došle i prijavile svoj boravak u objektu koji pruža uslugu smještaja.

Noćenja turista je svaka registrovana noć osobe (turista) u objektu koji pruža uslugu smještaja.

Smještajni kapaciteti prikazuju se kao broj soba, apartmana, mjesta za kampiranje i broj stalnih kreveta.

Stalnim krevetima smatraju se postelje koje su redovno spremljene za iznajmljivanje gostima.

Stopa popunjenosti kreveta (neto) u posmatranom periodu dobija se dijeljenjem ukupnog broja ostvarenih noćenja sa brojem raspoloživih kreveta i brojem dana u kojem su kreveti bili dostupni za korištenje. Podatak je izražen kao postotak.

Stopa popunjenosti soba (neto) u posmatranom periodu dobija se dijeljenjem ukupnog broja korištenih soba sa ukupnim brojem raspoloživih soba. Podatak je izražen kao postotak

Način dolaska odnosi se na organizaciju boravka turista u objektu za smještaj. Ovisno o organizaciji putovanja može biti : individualno ili organizirano (preko posrednika - putničke agencije ili druge organizacije koja se bavi posredovanjem u turizmu).

Znakovi

* podaci za prethodni period su revidirani

- nema pojave

0,0 podatak je manji od 0,05 upotrijebljene jedinice mjere

Publikuje Agencija za statistiku Bosne i Hercegovine, 71000 Sarajevo, Zelenih beretki 26

Telefon: +387 (33) 911 911 | Telefaks: +387 (33) 220 622

Elektronska pošta: bhas@bhas.gov.ba | Internetska stranica: www.bhas.gov.ba

Odgovorne osobe:

Velimir Jukić, pomoćnik direktorice za poslovne statistike

Vesna Čužić, direktorica

Saopćenje priredila: Azra Bander Demirović



Razmislite o očuvanju okoliša prije štampanja dokumenta.