



SAOPĆENJE



Obavezni ste da prilikom dozvoljenih radnji, u svom proizvodu ili aplikaciji navedete izvor podataka.

GODINA XVII

SARAJEVO, 05.09.2023.

BROJ 7

POSLOVNE STATISTIKE

Turizam, juli 2023.

U Bosni i Hercegovini u mjesecu julu 2023. turisti su ostvarili 206.365 posjeta, što je više za 24,2% u odnosu na juni 2023. i za 16,7% više u odnosu na juli 2022. godine. Turisti su ostvarili 466.518 noćenja, što je više za 39,9% u odnosu na juni 2023. i za 13,5% više u odnosu na juli 2022 godine. U ukupno ostvarenom broju noćenja učešće domaćih turista je 27,1% dok je 72,9% učešće stranih turista.

Broj noćenja domaćih turista veći je za 15,1% u odnosu na juni 2023. i manji za 4,6% u odnosu na juli 2022. godine. Broj noćenja stranih turista veći je za 52,2% u odnosu na juni 2023. i veći za 22,1% u odnosu na juli 2022. godine.

U strukturi noćenja stranih turista u julu 2023. najviše noćenja ostvarili su turisti iz Saudijske Arabije (10,4%), Turske (9,3%), Srbije (7,9%), Hrvatske (6,1%), Ujedinjenih Arapskih Emirata (5,7%), Njemačke (4,6%), Kuvajta i Slovenije sa po (3,7%), i Poljske i SAD sa po (3,6%), što je ukupno 58,6%. Turisti iz ostalih zemalja ostvarili su 41,4 % noćenja.

Što se tiče dužine boravka stranih turista u našoj zemlji, na prvom mjestu su turisti iz je Albanije sa 4,9 noći, Kuvajta i Irana sa po 3,9 noći, Egipta 3,5, Francuske 3,4, Katara 3,3, Ujedinjenih Arapskih Emirata 3,2 i Portugala i Crne Gore sa po 3,0 noćenja u prosjeku.

Turistima je u julu 2023. u Bosni i Hercegovini bilo na raspolaganju 20.021 soba, apartmana i mjesta za kampiranje što je što je za 0,4% više u odnosu na juli 2022. i 44.439 raspoloživih kreveta što je više za 2,0% u odnosu na isti mjesec 2022. godine.

U julu 2023. u okviru djelatnosti - Hoteli i sličan smještaj turistima je bilo na raspolaganju ukupno 18.147 soba i apartmana što je za 1,6% više u odnosu na juli 2022. i 38.326 kreveta što je za 3,0 % više u odnosu na isti mjesec prethodne godine.

Neto stopa iskorištenosti soba u julu 2023. iznosila je 43,2%, a stalnih kreveta 36,5%, dok je u julu 2022. stopa iskorištenosti soba iznosila 39,6%, a stalnih kreveta 32,9%.

Prema vrsti smještajnog objekta najveći broj noćenja ostvaren je u okviru djelatnosti Hoteli i sličan smještaj sa učešćem od 92,9%.

Noćenja turista po mjesecima za period juli 2022.- juli 2023.

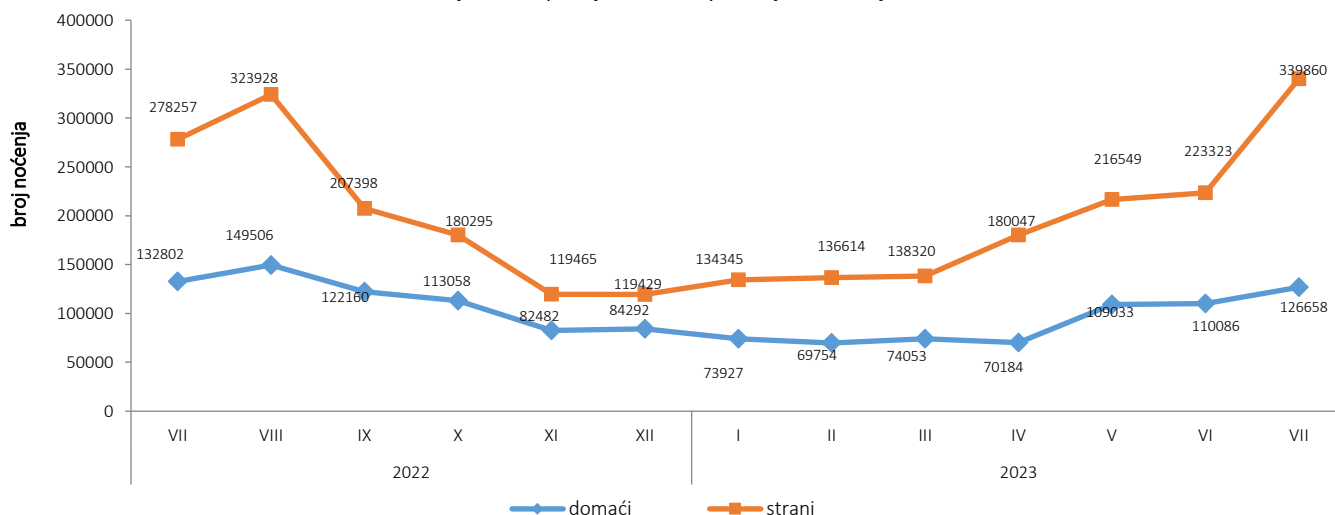


Tabela 1: Dolasci i noćenja turista

	Dolasci					Noćenja					VII 2023.	
	VII 2022*	VI 2023	VII 2023	Indeksi VII 2023 VI 2023	Indeksi VII 2023 VII 2022	VII 2022*	VI 2023	VII 2023	Indeksi VII 2023 VI 2023	Indeksi VII 2023 VII 2022	Struktura noćenja %	Prosječan broj noćenja po dolasku
UKUPNO	176.831	166.172	206.365	124,2	116,7	411.059	333.409	466.518	139,9	113,5	100,0	2,3
Domaći turisti	55.094	50.857	50.215	98,7	91,1	132.802	110.086	126.658	115,1	95,4	27,1	2,5
Strani turisti	121.737	115.315	156.150	135,4	128,3	278.257	223.323	339.860	152,2	122,1	72,9	2,2

* konačan podatak

Dolasci turista za period juli 2022. - juli 2023.

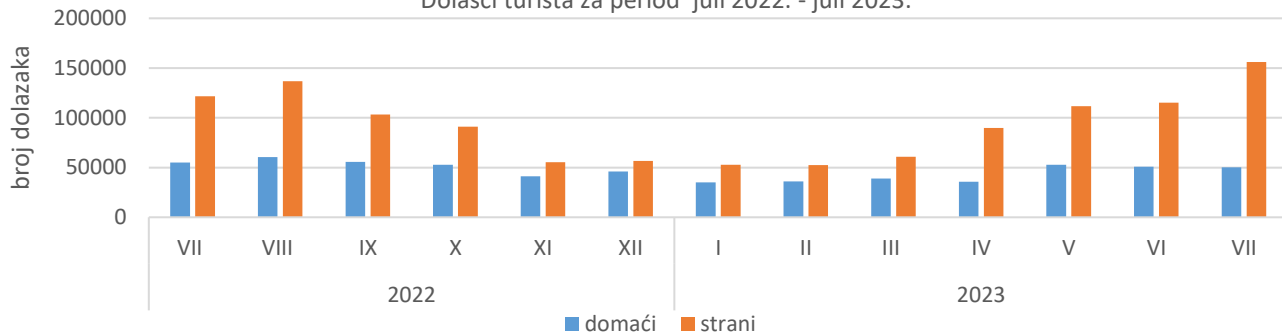


Tabela 2: Dolasci i noćenja stranih turista prema zemlji prebivališta

	Dolasci					Noćenja					VII 2023	
	VII 2022*	VI 2023.	VII 2023.	Indeksi VII 2023 VI 2023	Indeksi VII 2023 VII 2022	VII 2022*	VI 2023.	VII 2023.	Indeksi VII 2023 VI 2023	Indeksi VII 2023 VII 2022	Struktura noćenja u %	Prosječan broj noćenja po dolasku
Ukupno strani turisti	121.737	115.315	156.150	135,4	128,3	278.257	223.323	339.860	152,2	122,1	100,0	2,2
Albanija	199	258	243	94,2	122,1	367	1.026	1.199	116,9	326,7	0,4	4,9
Austrija	4.098	3.511	4.374	124,6	106,7	8.899	6.376	9.358	146,8	105,2	2,8	2,1
Belgija	1.287	716	1.374	191,9	106,8	2.738	1.483	3.171	213,8	115,8	0,9	2,3
Bugarska	640	799	608	76,1	95,0	945	1.160	1.103	95,1	116,7	0,3	1,8
Crna Gora	1.866	1.617	2.270	140,4	121,7	3.928	3.457	6.750	195,3	171,8	2,0	3,0
Češka	1.180	924	1.997	216,1	169,2	2.312	1.390	3.293	236,9	142,4	1,0	1,6
Danska	1.574	379	1.528	403,2	97,1	4.030	1.272	3.878	304,9	96,2	1,1	2,5
Estonija	103	84	81	96,4	78,6	145	193	103	53,4	71,0	0,0	1,3
Finska	211	173	267	154,3	126,5	502	301	514	170,8	102,4	0,2	1,9
Francuska	2.450	2.082	2.302	110,6	94,0	7.850	6.256	7.791	124,5	99,2	2,3	3,4
Grčka	510	572	1.076	188,1	211,0	1.021	1.047	2.168	207,1	212,3	0,6	2,0
Holandija	2.606	2.265	2.810	124,1	107,8	5.874	5.853	6.527	111,5	111,1	1,9	2,3
Hrvatska	8.775	12.590	10.161	80,7	115,8	15.842	22.285	20.864	93,6	131,7	6,1	2,1
Irska	311	362	360	99,4	115,8	816	965	1.055	109,3	129,3	0,3	2,9
Island	47	73	36	49,3	76,6	112	153	79	51,6	70,5	0,0	2,2
Italija	2.649	2.357	2.482	105,3	93,7	5.218	4.682	5.567	118,9	106,7	1,6	2,2
Kipar	170	47	251	534,0	147,6	224	66	264	400,0	117,9	0,1	1,1
Latvija	36	148	225	152,0	625,0	74	429	337	78,6	455,4	0,1	1,5
Litvanija	297	119	207	173,9	69,7	778	175	298	170,3	38,3	0,1	1,4
Luksemburg	132	105	153	145,7	115,9	252	241	273	113,3	108,3	0,1	1,8
Mađarska	1.867	1.734	2.509	144,7	134,4	4.454	2.965	4.849	163,5	108,9	1,4	1,9
Malta	148	77	183	237,7	123,6	296	111	349	314,4	117,9	0,1	1,9

(nastavak na sljedećoj strani)

	Dolasci					Noćenja					VII 2023	
	VII 2022*	VI 2023	VII 2023	Indeksi VII 2023 VI 2023	Indeksi VII 2023 VII 2022	VII 2022*	VI 2023	VII 2023	Indeksi VII 2023 VI 2023	Indeksi VII 2023 VII 2022	Struktura noćenja u %	Prosječan broj noćenja po dolasku
Norveška	1.211	352	959	272,4	79,2	2.582	703	2.156	306,7	83,5	0,6	2,2
Njemačka	6.548	5.825	7.111	122,1	108,6	15.209	11.828	15.614	132,0	102,7	4,6	2,2
Poljska	4.655	4.249	4.624	108,8	99,3	12.979	10.824	12.294	113,6	94,7	3,6	2,7
Portugal	414	239	629	263,2	151,9	535	403	1.872	464,5	349,9	0,6	3,0
Rumunija	539	517	679	131,3	126,0	941	957	1.209	126,3	128,5	0,4	1,8
Rusija	682	723	824	114,0	120,8	1.375	1.368	1.497	109,4	108,9	0,4	1,8
Sjeverna Makedonija	637	1.242	960	77,3	150,7	1.246	2.126	2.261	106,3	181,5	0,7	2,4
Slovačka	585	557	944	169,5	161,4	1.251	1.204	2.049	170,2	163,8	0,6	2,2
Slovenija	5.171	6.448	5.977	92,7	115,6	10.679	11.414	12.594	110,3	117,9	3,7	2,1
Srbija	12.174	12.167	12.208	100,3	100,3	23.314	23.554	26.873	114,1	115,3	7,9	2,2
Španija	926	1.261	1.571	124,6	169,7	1.363	3.338	3.170	95,0	232,6	0,9	2,0
Švicarska (uključujući Lihtenštajn)	2.997	1.078	3.043	282,3	101,5	6.094	1.949	6.039	309,9	99,1	1,8	2,0
Švedska	3.458	1.001	3.070	306,7	88,8	8.323	2.103	7.127	338,9	85,6	2,1	2,3
Turska	9.580	19.077	26.062	136,6	272,0	13.214	25.269	31.755	125,7	240,3	9,3	1,2
Ujedinjeno Kraljevstvo	1.521	1.439	1.550	107,7	101,9	3.440	3.284	3.844	117,1	111,7	1,1	2,5
Ukrajina	257	249	280	112,4	108,9	543	561	601	107,1	110,7	0,2	2,1
Ostale evropske zemlje	309	198	276	139,4	89,3	802	662	722	109,1	90,0	0,2	2,6
Egipat	84	125	101	80,8	120,2	257	354	356	100,6	138,5	0,1	3,5
Južnoafrička Republika	46	55	57	103,6	123,9	77	87	157	180,5	203,9	0,0	2,8
Ostale afričke zemlje	296	222	307	138,3	103,7	575	459	819	178,4	142,4	0,2	2,7
Kanada	713	674	951	141,1	133,4	1.524	1.364	2.328	170,7	152,8	0,7	2,4
SAD	4.840	4.532	5.112	112,8	105,6	11.576	10.474	12.387	118,3	107,0	3,6	2,4
Ostale zemlje Sjeverne Amerike	160	107	97	90,7	60,6	492	199	244	122,6	49,6	0,1	2,5
Brazil	251	399	240	60,2	95,6	741	600	454	75,7	61,3	0,1	1,9
Ostale zemlje Južne i Srednje Amerike	391	964	737	76,5	188,5	773	1.634	1.211	74,1	156,7	0,4	1,6
Bahrein	2.107	474	1.288	271,7	61,1	5.712	1.365	3.715	272,2	65,0	1,1	2,9
Indija	207	340	205	60,3	99,0	365	792	508	64,1	139,2	0,1	2,5
Iran	46	17	30	176,5	65,2	87	49	116	236,7	133,3	0,0	3,9
Izrael	2.011	1.065	3.022	283,8	150,3	5.198	1.871	8.301	443,7	159,7	2,4	2,7
Japan	72	236	171	72,5	237,5	140	438	293	66,9	209,3	0,1	1,7
Južna Koreja	629	1.892	1.633	86,3	259,6	923	2.364	2.346	99,2	254,2	0,7	1,4
Katar	1.567	532	1.382	259,8	88,2	4.929	1.660	4.585	276,2	93,0	1,3	3,3
Kina	565	3.052	2.596	85,1	459,5	967	3.755	3.467	92,3	358,5	1,0	1,3
Kuvajt	2.881	1.639	3.212	196,0	111,5	11.391	6.033	12.639	209,5	111,0	3,7	3,9
Malezija	292	606	243	40,1	83,2	387	892	483	54,1	124,8	0,1	2,0
Oman	2.748	1.641	3.907	238,1	142,2	7.022	3.858	10.185	264,0	145,0	3,0	2,6
Saudijska Arabija	8.300	2.600	14.741	567,0	177,6	21.279	6.169	35.292	572,1	165,9	10,4	2,4
Ujedinjeni Arapski Emirati	7.930	3.161	6.092	192,7	76,8	25.958	9.241	19.462	210,6	75,0	5,7	3,2
Ostale azijske zemlje	1.931	2.005	1.840	91,8	95,3	5.332	3.449	4.799	139,1	90,0	1,4	2,6
Australija	731	1.182	1.701	143,9	232,7	1.700	2.446	3.798	155,3	223,4	1,1	2,2
Novi Zeland	49	114	144	126,3	293,9	116	242	289	119,4	249,1	0,1	2,0
Ostale zemlje Okeanije	70	67	77	114,9	110,0	169	95	159	167,4	94,1	0,0	2,1

*konačan podatak

Noćenja i dolasci stranih turista prema zemlji prebivališta, juli 2023.

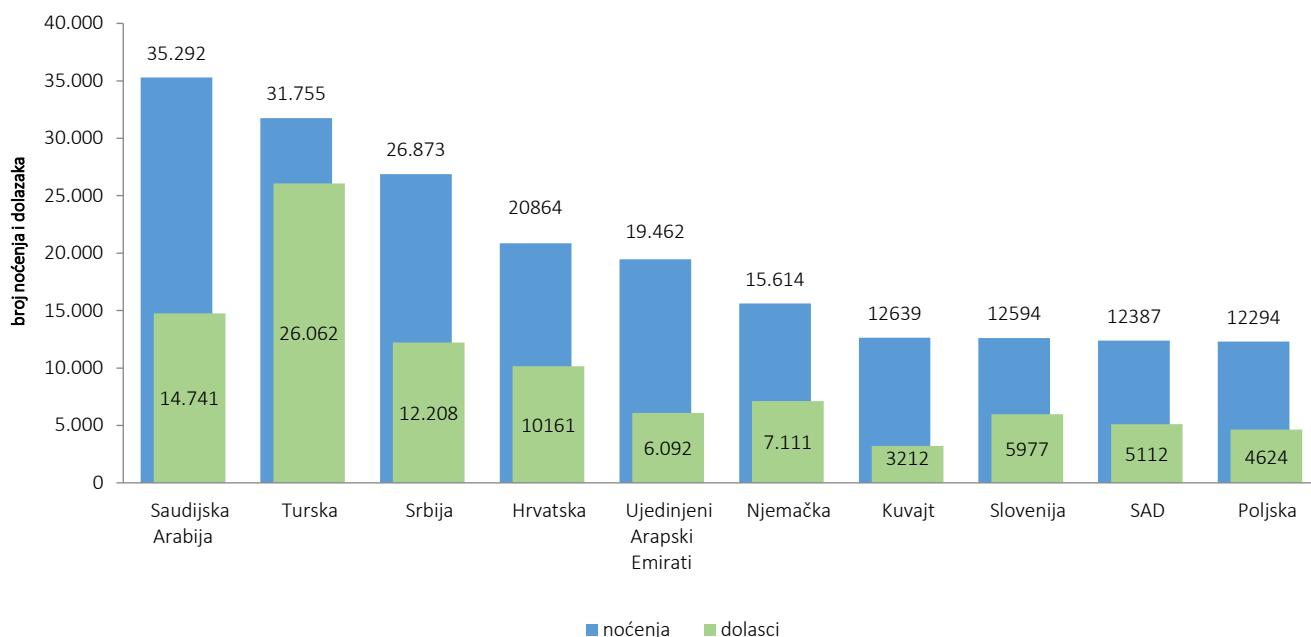


Tabela 3: Dolasci i noćenja turista prema klasifikaciji djelatnosti ²⁾

	Dolasci					Noćenja					VII 2023
	VII 2022*	VI 2023.	VII 2023.	Indeksi VII 2023 VI 2023	Indeksi VII 2023 VII 2022	VII 2022*	VI 2023.	VII 2023.	Indeksi VII 2023 VI 2023	Indeksi VII 2023 VII 2022	Struktura noćenja u %
UKUPNO	176.831	166.172	206.365	124,2	116,7	411.059	333.409	466.518	139,9	113,5	100,0
Hoteli i sličan smještaj	166.629	159.173	194.863	122,4	116,9	378.970	313.882	433.253	138,0	114,3	92,9
Odmarališta i slični objekti za kraći odmor	6.455	3.490	7.126	204,2	110,4	18.627	8.284	18.894	228,1	101,4	4,1
Kampovi i prostori za kampovanje	2.902	2.652	3.546	133,7	122,2	5.250	4.156	7.002	168,5	133,4	1,5
Ostali smještaj	845	857	830	96,8	98,2	8.212	7.087	7.369	104,0	89,7	1,6
Domaći turisti	55.094	50.857	50.215	98,7	91,1	132.802	110.086	126.658	115,1	95,4	27,1
Hoteli i sličan smještaj	51.445	48.412	46.581	96,2	90,5	118.345	100.562	114.167	113,5	96,5	24,5
Odmarališta i slični objekti za kraći odmor	2.682	1.378	2.494	181,0	93,0	6.311	2.913	5.126	176,0	81,2	1,1
Kampovi i prostori za kampovanje	218	397	445	112,1	204,1	293	594	701	118,0	239,2	0,2
Ostali smještaj	749	670	695	103,7	92,8	7.853	6.017	6.664	110,8	84,9	1,4
Strani turisti	121.737	115.315	156.150	135,4	128,3	278.257	223.323	339.860	152,2	122,1	72,9
Hoteli i sličan smještaj	115.184	110.761	148.282	133,9	128,7	260.625	213.320	319.086	149,6	122,4	68,4
Odmarališta i slični objekti za kraći odmor	3.773	2.112	4.632	219,3	122,8	12.316	5.371	13.768	256,3	111,8	3,0
Kampovi i prostori za kampovanje	2.684	2.255	3.101	137,5	115,5	4.957	3.562	6.301	176,9	127,1	1,4
Ostali smještaj	96	187	135	72,2	140,6	359	1.070	705	65,9	196,4	0,2

2)Klasifikacija djelatnost Bosne i Hercegovine BiH 2010

*konačan podatak

Tabela 4: Dolasci i noćenja turista prema načinu dolaska

	Individualno						Organizovano					
	Dolasci			Noćenja			Dolasci			Noćenja		
	VII 2022*	VII 2023.	Indeksi VII 2023 VII 2022	VII 2022*	VII 2023.	Indeksi VII 2023 VII 2022	VII 2022*	VII 2023.	Indeksi VII 2023 VII 2022	VII 2022*	VII 2023.	Indeksi VII 2023 VII 2022
UKUPNO	147.307	158.816	107,8	344.818	360.683	104,6	29.524	47.549	161,1	66.241	105.835	159,8
Domaći turisti	49.996	43.044	86,1	120.780	102.855	85,2	5.098	7.171	140,7	12.022	23.803	198,0
Strani turisti	97.311	115.772	119,0	224.038	257.828	115,1	24.426	40.378	165,3	54.219	82.032	151,3

*konačan podatak

METODOLOŠKA OBJAŠNJENJA

Cilj statističkog istraživanja

Cilj statističkog istraživanja je praćenje turističke aktivnosti u komercijalnim smještajnim objektima i osiguravanje međunarodno uporedivih podataka statistike turizma u BiH u skladu sa važećom EU regulativom za statistiku turizma.

Jedinice posmatranja

Jedinice posmatranja su svi poslovni subjekti/pravna osobe koje su prema glavnoj djelatnosti registrovane da obavljaju djelatnost pružanja smještaja (oblast 55 - KD BiH 2010), fizičke osobe te domaćinstva koja iznajmljuju smještajne objekte turistima.

Za potrebe istraživanja korištena je Klasifikacija djelatnosti Bosne i Hercegovine- KD BiH 2010 koja je u potpunosti usklađena sa Evropskom klasifikacijom ekonomskih djelatnosti NACE Rev.2.

Obuhvat

Izveštajne jedinice su svi poslovni subjekti (preduzeća, obrtnici, zadruge, ustanove, udruženja itd.) i njihove jedinice u sastavu koji su prema KD BiH 2010 registrovani u granama: 55.1 (hoteli i sličan smještaj), 55.2 (odmarališta i slični objekti za kraći odmor), 55.3 (kampovi i prostori za kampovanje), 55.9 (ostali nekategorizovani smještaj); zdravstvene ustanove u kojima osobe same snose naknadu za medicinsku rehabilitaciju odnosno svoj boravak; poslovni subjekti koji se bave posredovanjem smještaja gostiju u: seljačkim domaćinstvima, kućama, kampovima, apartmanima i sobama, koje neposredno iznajmljuju građani/domaćinstva. Cjelokupno područje Bosne i Hercegovine je obuhvaćeno istraživanjem.

Izvor i metoda prikupljanja

Podaci o turističkom prometu (broj dolazaka i noćenja turista) te smještajnim kapacitetima prikupljaju se redovnim mjesečnim izvještajem (obrazac TU-11). Izvještaji se sastavljaju na osnovu evidencija u knjigama gostiju, pružanja smještajnih usluga turistima ili samo posreduju u pružanju tih usluga.

Revizija podataka

Redovna saopćenja turizma objavljuju se u mjesečnoj dinamici i sadrže preliminarne/prve rezultate sve dok se ne objave konačni podaci.

Prva redovna revizija podataka podrazumijeva da se pri publikovanju podataka za naredni mjesec revidiraju objavljeni podaci iz predhodnog mjeseca (t-1) u skladu sa informacijama dostavljenim od strane izveštajne jedinice. Druga redovna revizija prethodno publikovanih podataka je godišnja revizija, koja obuhvata sve nastale promjene podataka dostavljene nakon prve revizije, kako bi se osigurala tačnost objavljenih podataka.

U saopćenju je jasno naznačeno o kojim se podacima radi, tako da korisnici statističkih podataka mogu pravilno da ih tumače. Ukoliko se uvode novi statistički standardi i koncepti, vrše izmjene u metodologiji istraživanja neophodno je izvršiti reviziju podataka da bi se osigurala dosljednost i uporedivost podataka ranijih historijskih serija i novih serija podataka. O izmjenama podataka i razlozima korisnici će biti obavješteni na prikladan i transparentan način, u redovnim mjesečnim saopćenjima i drugim publikacijama za javnost kao i na web stranici Agencije za statistiku BiH (www.bhas.gov.ba).

Definicije

Turizam je aktivnost osoba koje putuju i borave u mjestima izvan svoje uobičajene sredine, ne duže od jedne godine, u bilo koje svrhe uključujući poslovne, razonodu ili bilo koju ličnu svrhu, osim u svrhu zapošljavanja kod poslovnog subjekta sa sjedištem u mjestu posjeta.

Turist je svaka osoba koja u mjestu izvan svog prebivališta, provede najmanje jednu noć u ugostiteljskom ili drugom objektu za smještaj turista, radi odmora ili rekreacije, zdravlja, studija, sporta, religije, porodice, poslova, javnih misija ili skupova. Turist se registruje u svakom objektu u kojem boravi i zbog toga, u slučaju promjene objekta, dolazi do njegovog ponovog prijavljivanja, i tako se udvostručuju podaci. Prema tome, statistika evidentira broj dolazaka turista, a ne broj turista.

Prebivalište je mjesto u kojem se osoba nastanila s namjerom da u njemu stalno živi.

Domaći turista je svaka osoba sa prebivalištem u Bosni i Hercegovini koja u nekom mjestu u Bosni i Hercegovini izvan mjesta svog prebivališta provede najmanje jednu noć u ugostiteljskom ili drugom objektu za smještaj turista.

Strani turista je svaka osoba sa prebivalištem izvan Bosne i Hercegovine koja privremeno boravi u Bosni i Hercegovini i provede najmanje jednu noć u ugostiteljskom ili drugom objektu za smještaj turista.

Dolasci turista su broj osoba (turista) koje su došle i prijavile svoj boravak u objektu koji pruža uslugu smještaja.

Noćenja turista je svaka registrovana noć osobe (turista) u objektu koji pruža uslugu smještaja.

Smještajni kapaciteti prikazuju se kao broj soba, apartmana, mjesta za kampiranje i broj stalnih kreveta.

Stalnim krevetima smatraju se postelje koje su redovno spremljene za iznajmljivanje gostima.

Stopa popunjenosti kreveta (neto) u posmatranom periodu dobija se dijeljenjem ukupnog broja ostvarenih noćenja sa brojem raspoloživih kreveta i brojem dana u kojem su kreveti bili dostupni za korištenje. Podatak je izražen kao postotak.

Stopa popunjenosti soba (neto) u posmatranom periodu dobija se dijeljenjem ukupnog broja korištenih soba sa ukupnim brojem raspoloživih soba. Podatak je izražen kao postotak.

Način dolaska odnosi se na organizaciju boravka turista u objektu za smještaj. Ovisno o organizaciji putovanja može biti: individualno ili organizovano (preko posrednika - putničke agencije ili druge organizacije koja se bavi posredovanjem u turizmu).

Znakovi

* podaci za prethodni period su revidirani

- nema pojave

0,0 podatak je manji od 0,05 upotrijebljene jedinice mjere

1) Indeks veći od 999

Publikuje Agencija za statistiku Bosne i Hercegovine, 71000 Sarajevo, Zelenih beretki 26

Telefon: +387 (33) 911 911 | Telefaks: +387 (33) 220 622

Elektronska pošta: bhas@bhas.gov.ba | Internetska stranica: www.bhas.gov.ba

Odgovorne osobe:

Velimir Jukić, pomoćnik direktorice za poslovne statistike

Vesna Čužić, direktorica

Saopćenje priredili: Azra Bander Demirović i Mirza Agić



Razmislite o očuvanju okoliša prije štampanja dokumenta.