



SAOPĆENJE



Obavezni ste da prilikom dozvoljenih radnji, u svom proizvodu ili aplikaciji navedete izvor podataka.

GODINA XVII

SARAJEVO, 07.08.2023.

BROJ 6

POSLOVNE STATISTIKE

Turizam, juni 2023.

U Bosni i Hercegovini u mjesecu junu 2023. turisti su ostvarili 166.172 posjete, što je više za 0,9% u odnosu na maj 2023. i za 17,3% više u odnosu na juni 2022. godine. Turisti su ostvarili 333.409 noćenja, što je više za 2,4% u odnosu na maj 2023. i za 8,5% više u odnosu na juni 2022 godine. U ukupno ostvarenom broju noćenja učešće domaćih turista je 33,0% dok je 67,0% učešće stranih turista.

Broj noćenja domaćih turista viši je za 1,0% u odnosu na maj 2023. i za 11,0% manji u odnosu na juni 2022. godine. Broj noćenja stranih turista je viši za 3,1% u odnosu na maj 2023. i za 21,6% viši u odnosu na juni 2022. godine.

U strukturi noćenja stranih turista u junu 2023. najviše noćenja ostvarili su turisti iz Turske (11,3%), Srbije (10,5%), Hrvatske (10,0%), Njemačke (5,3%), Slovenije (5,1%), Poljske (4,8%), SAD (4,7%), Ujedinjenih Arapskih Emirata (4,1%), Austrije (2,9%) te Francuske i Saudijske Arabije sa po (2,8%) što je ukupno 64,3%. Turisti iz ostalih zemalja ostvarili su 35,7 % noćenja.

Što se tiče dužine boravka stranih turista u našoj zemlji, na prvom mjestu je Albanija sa 4,0 noći, Kuvajt 3,7noći, Danska 3,4 noći, Katar sa 3,1 noći te Francuska sa prosječnim zadržavanjem od 3,0 noći.

Turistima je u junu 2023. u Bosni i Hercegovini bilo na raspolaganju 19.778 soba, apartmana i mjesta za kampiranje što je što je manje za 0,3% u odnosu na juni 2022. i 43.721 raspoloživi krevet što je više za 0,6% u odnosu na isti mjesec 2022. godine.

U junu 2023. u okviru djelatnosti - Hoteli i sličan smještaj turistima je bilo na raspolaganju ukupno 18.008 soba i apartmana što je za 1,5% više u odnosu na juni 2022. i 38.038 kreveta što je za 2,8 % više u odnosu na isti mjesec prethodne godine.

Neto stopa iskorištenosti soba u junu 2023. iznosila je 36,3%, a stalnih kreveta 27,5%, dok je u junu 2022. stopa iskorištenosti soba iznosila 32,6%, a stalnih kreveta 25,6%.

Prema vrsti smještajnog objekta najveći broj noćenja ostvaren je u okviru djelatnosti Hoteli i sličan smještaj sa učešćem od 94,1%.

Noćenja turista po mjesecima za period juni 2022.- juni 2023.

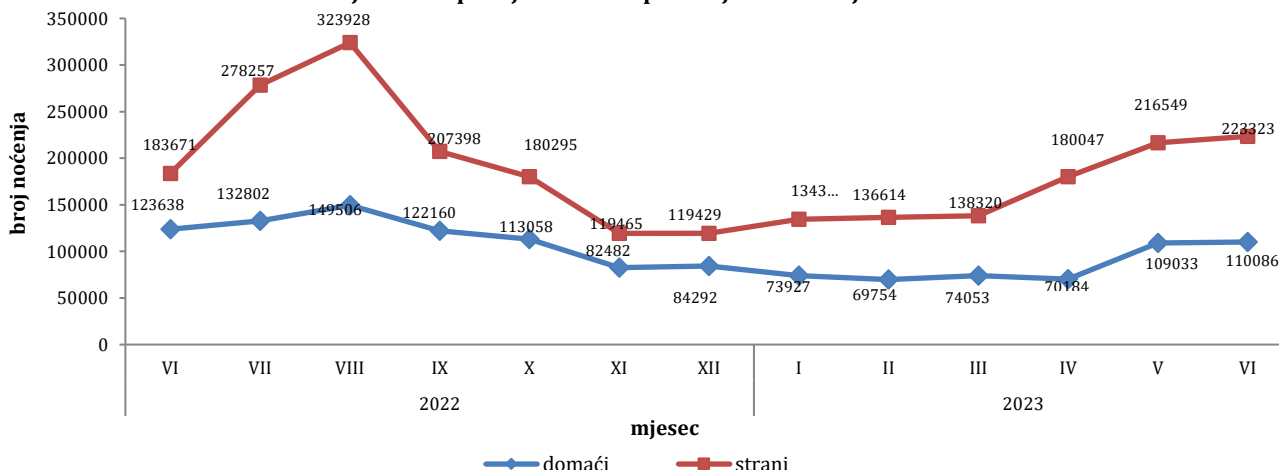


Tabela 1: Dolasci i noćenja turista

	Dolasci					Noćenja					VI 2023	
	VI 2022*	V 2023	VI 2023	Indeksi VI 2023 V 2023	Indeksi VI 2023 VI 2022	VI 2022*	V 2023	VI 2023	Indeksi VI 2023 V 2023	Indeksi VI 2023 VI 2022	Struktura noćenja u %	Prosječan broj noćenja po dolasku
Ukupno	141.638	164.625	166.172	100,9	117,3	307.309	325.582	333.409	102,4	108,5	100,0	2,0
Domaci turisti	52.935	52.812	50.857	96,3	96,1	123.638	109.033	110.086	101,0	89,0	33,0	2,2
Strani turisti	88.703	111.813	115.315	103,1	130,0	183.671	216.549	223.323	103,1	121,6	67,0	1,9

*konačan podatak

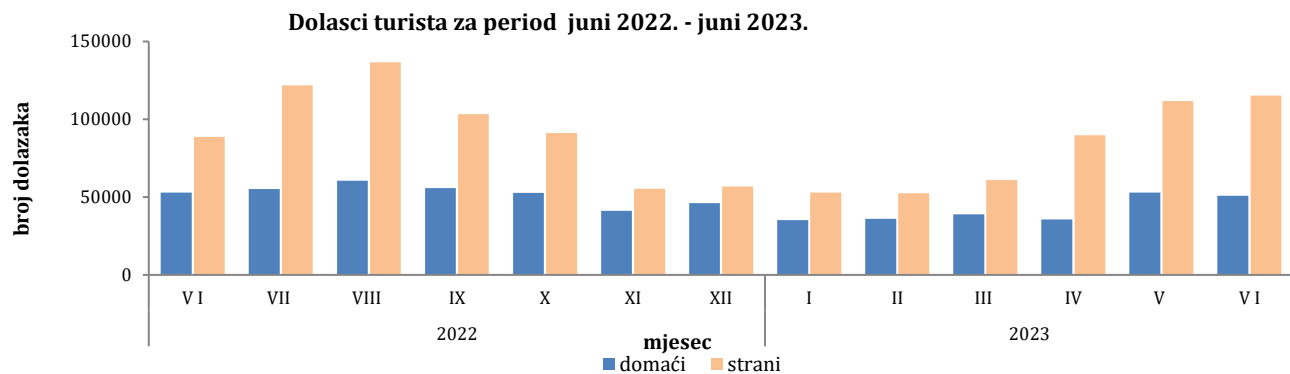


Tabela 2: Dolasci i noćenja stranih turista prema zemlji prebivališta

	Dolasci					Noćenja					VI 2023	
	VI 2022*	V 2023	VI 2023	Indeksi VI 2023 V 2023	Indeksi VI 2023 VI 2022	VI 2022*	V 2023	VI 2023	Indeksi VI 2023 V 2023	Indeksi VI 2023 VI 2022	Struktura noćenja u %	Prosječan broj noćenja po dolasku
Ukupno strani turisti	88.703	111.813	115.315	103,1	130,0	183.671	216.549	223.323	103,1	121,6	100,0	1,9
Albanija	255	358	258	72,1	101,2	534	1.070	1.026	95,9	192,1	0,5	4,0
Austrija	3.003	3.723	3.511	94,3	116,9	5.426	6.950	6.376	91,7	117,5	2,9	1,8
Belgija	602	983	716	72,8	118,9	1.381	2.095	1.483	70,8	107,4	0,7	2,1
Bugarska	732	829	799	96,4	109,2	1.534	1.357	1.160	85,5	75,6	0,5	1,5
Crna Gora	2.076	2.865	1.617	56,4	77,9	4.016	5.562	3.457	62,2	86,1	1,5	2,1
Češka	1.027	660	924	140,0	90,0	1.952	1.150	1.390	120,9	71,2	0,6	1,5
Danska	443	415	379	91,3	85,6	1.121	1.006	1.272	126,4	113,5	0,6	3,4
Estonija	45	45	84	186,7	186,7	78	62	193	311,3	247,4	0,1	2,3
Finska	277	211	173	82,0	62,5	584	360	301	83,6	51,5	0,1	1,7
Francuska	1.827	2.565	2.082	81,2	114,0	5.480	6.874	6.256	91,0	114,2	2,8	3,0
Grčka	386	434	572	131,8	148,2	887	912	1.047	114,8	118,0	0,5	1,8
Holandija	1.902	2.725	2.265	83,1	119,1	4.736	7.073	5.853	82,8	123,6	2,6	2,6
Hrvatska	9.334	10.679	12.590	117,9	134,9	16.572	18.388	22.285	121,2	134,5	10,0	1,8
Irska	418	428	362	84,6	86,6	1.260	1.605	965	60,1	76,6	0,4	2,7
Island	32	19	73	384,2	228,1	61	48	153	318,8	250,8	0,1	2,1
Italija	2.061	2.541	2.357	92,8	114,4	4.097	4.737	4.682	98,8	114,3	2,1	2,0
Kipar	35	75	47	62,7	134,3	97	202	66	32,7	68,0	0,0	1,4
Latvija	96	88	148	168,2	154,2	295	166	429	258,4	145,4	0,2	2,9
Litvanija	354	143	119	83,2	33,6	717	171	175	102,3	24,4	0,1	1,5
Luksemburg	53	65	105	161,5	198,1	98	136	241	177,2	245,9	0,1	2,3
Mađarska	1.417	1.879	1.734	92,3	122,4	2.908	3.381	2.965	87,7	102,0	1,3	1,7
Malta	13	32	77	240,6	592,3	22	116	111	95,7	504,5	0,0	1,4

(nastavak na sljedećoj strani)

	Dolasci					Noćenja					VI 2023	
	VI 2022*	V 2023	VI 2023	Indeksi VI 2023 V 2023	Indeksi VI 2023 VI 2022	VI 2022*	V 2023	VI 2023	Indeksi VI 2023 V 2023	Indeksi VI 2023 VI 2022	Struktura noćenja u %	Prosječan broj noćenja po dolasku
Norveška	368	554	352	63,5	95,7	754	1.221	703	57,6	93,2	0,3	2,0
Njemačka	5.110	5.958	5.825	97,8	114,0	10.700	12.056	11.828	98,1	110,5	5,3	2,0
Poljska	3.328	2.393	4.249	177,6	127,7	8.184	5.313	10.824	203,7	132,3	4,8	2,5
Portugal	270	118	239	202,5	88,5	608	293	403	137,5	66,3	0,2	1,7
Rumunija	759	904	517	57,2	68,1	1.397	1.385	957	69,1	68,5	0,4	1,9
Rusija	441	802	723	90,1	163,9	1.074	1.545	1.368	88,5	127,4	0,6	1,9
Sjeverna Makedonija	918	1.910	1.242	65,0	135,3	1.900	3.505	2.126	60,7	111,9	1,0	1,7
Slovačka	403	717	557	77,7	138,2	780	1.343	1.204	89,7	154,4	0,5	2,2
Slovenija	5.135	7.744	6.448	83,3	125,6	8.901	16.251	11.414	70,2	128,2	5,1	1,8
Srbija	11.976	16.127	12.167	75,4	101,6	22.127	30.561	23.554	77,1	106,4	10,5	1,9
Španija	978	563	1.261	224,0	128,9	2.568	1.298	3.338	257,2	130,0	1,5	2,6
Švajcarska (uključujući Lihtenštajn)	948	1.359	1.078	79,3	113,7	1.759	2.786	1.949	70,0	110,8	0,9	1,8
Švedska	1.046	1.237	1.001	80,9	95,7	2.357	2.800	2.103	75,1	89,2	0,9	2,1
Turska	7.608	12.242	19.077	155,8	250,7	12.783	18.486	25.269	136,7	197,7	11,3	1,3
Ujedinjeno Kraljevstvo	1.295	1.172	1.439	122,8	111,1	2.990	2.880	3.284	114,0	109,8	1,5	2,3
Ukrajina	195	196	249	127,0	127,7	439	409	561	137,2	127,8	0,3	2,3
Ostale evropske zemlje	257	179	198	110,6	77,0	602	484	662	136,8	110,0	0,3	3,3
Egipat	38	44	125	284,1	328,9	111	128	354	276,6	318,9	0,2	2,8
Južnoafrička Republika	26	40	55	137,5	211,5	99	73	87	119,2	87,9	0,0	1,6
Ostale afričke zemlje	125	191	222	116,2	177,6	333	509	459	90,2	137,8	0,2	2,1
Kanada	350	776	674	86,9	192,6	911	1.587	1.364	85,9	149,7	0,6	2,0
SAD	3.716	3.842	4.532	118,0	122,0	8.339	8.219	10.474	127,4	125,6	4,7	2,3
Ostale zemlje Sjeverne Amerike	107	110	107	97,3	100,0	138	216	199	92,1	144,2	0,1	1,9
Brazil	261	618	399	64,6	152,9	706	1.111	600	54,0	85,0	0,3	1,5
Ostale zemlje Južne i Srednje Amerike	424	842	964	114,5	227,4	861	1.450	1.634	112,7	189,8	0,7	1,7
Bahrein	1.548	359	474	132,0	30,6	3.688	860	1.365	158,7	37,0	0,6	2,9
Indija	175	384	340	88,5	194,3	310	669	792	118,4	255,5	0,4	2,3
Iran	27	45	17	37,8	63,0	65	143	49	34,3	75,4	0,0	2,9
Izrael	492	722	1.065	147,5	216,5	1.275	1.526	1.871	122,6	146,7	0,8	1,8
Japan	72	181	236	130,4	327,8	146	310	438	141,3	300,0	0,2	1,9
Južna Koreja	94	2.573	1.892	73,5	1)	188	3.124	2.364	75,7	1)	1,1	1,2
Katar	737	90	532	591,1	72,2	1.958	320	1.660	518,8	84,8	0,7	3,1
Kina	395	2.949	3.052	103,5	772,7	787	4.099	3.755	91,6	477,1	1,7	1,2
Kuvajt	1.345	776	1.639	211,2	121,9	4.594	3.338	6.033	180,7	131,3	2,7	3,7
Malezija	876	2.346	606	25,8	69,2	1.160	2.796	892	31,9	76,9	0,4	1,5
Oman	1.756	1.566	1.641	104,8	93,5	4.229	3.481	3.858	110,8	91,2	1,7	2,4
Saudijska Arabija	4.526	1.837	2.600	141,5	57,4	10.312	4.616	6.169	133,6	59,8	2,8	2,4
Ujedinjeni Arapski Emirati	2.361	2.381	3.161	132,8	133,9	6.052	6.401	9.241	144,4	152,7	4,1	2,9
Ostale azijske zemlje	1.373	2.099	2.005	95,5	146,0	2.519	3.419	3.449	100,9	136,9	1,5	1,7
Australija	397	852	1.182	138,7	297,7	982	1.676	2.446	145,9	249,1	1,1	2,1
Novi Zeland	47	108	114	105,6	242,6	97	207	242	116,9	249,5	0,1	2,1
Ostale zemlje Okeanije	12	145	67	46,2	558,3	32	234	95	40,6	296,9	0,0	1,4

1) Indeks veći od 999

Noćenja i dolasci stranih turista prema zemlji prebivališta, juni 2023.

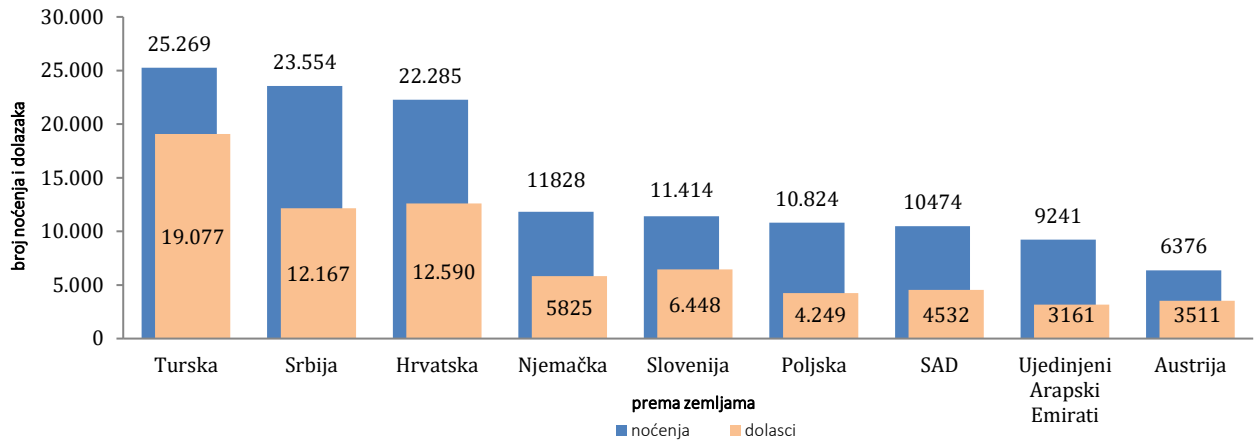


Tabela 3: Dolasci i noćenja turista prema klasifikaciji djelatnosti ²⁾

	Dolasci					Noćenja					VI 2023
	VI 2022*	V 2023	VI 2023	Indeksi VI 2023 V 2023	Indeksi VI 2023 VI 2022	VI 2022*	V 2023	VI 2023	Indeksi VI 2023 V 2023	Indeksi VI 2023 VI 2022	Struktura noćenja u %
UKUPNO	141.638	164.625	166.172	100,9	117,3	307.309	325.582	333.409	102,4	108,5	100,0
Hoteli i sličan smještaj	133.552	158.475	159.173	100,4	119,2	283.805	308.995	313.882	101,6	110,6	94,1
Odmarališta i slični objekti za kraći odmor	4.207	3.346	3.490	104,3	83,0	10.561	6.695	8.284	123,7	78,4	2,5
Kampovi i prostori za kampiranje	2.972	2.129	2.652	124,6	89,2	4.364	3.436	4.156	121,0	95,2	1,2
Ostali smještaj	907	675	857	127,0	94,5	8.579	6.456	7.087	109,8	82,6	2,1
Domaći turisti	52.935	52.812	50.857	96,3	96,1	123.638	109.033	110.086	101,0	89,0	33,0
Hoteli i sličan smještaj	50.021	50.675	48.412	95,5	96,8	110.969	100.856	100.562	99,7	90,6	30,2
Odmarališta i slični objekti za kraći odmor	2.000	1.468	1.378	93,9	68,9	4.268	2.442	2.913	119,3	68,3	0,9
Kampovi i prostori za kampiranje	99	115	397	345,2	401,0	184	178	594	333,7	322,8	0,2
Ostali smještaj	815	554	670	120,9	82,2	8.217	5.557	6.017	108,3	73,2	1,8
Strani turisti	88.703	111.813	115.315	103,1	130,0	183.671	216.549	223.323	103,1	121,6	67,0
Hoteli i sličan smještaj	83.531	107.800	110.761	102,7	132,6	172.836	208.139	213.320	102,5	123,4	64,0
Odmarališta i slični objekti za kraći odmor	2.207	1.878	2.112	112,5	95,7	6.293	4.253	5.371	126,3	85,3	1,6
Kampovi i prostori za kampiranje	2.873	2.014	2.255	112,0	78,5	4.180	3.258	3.562	109,3	85,2	1,1
Ostali smještaj	92	121	187	154,5	203,3	362	899	1.070	119,0	295,6	0,3

2)Klasifikacija djelatnost Bosne i Hercegovine BiH 2010

*konačan podatak

Tabela 4: Dolasci i noćenja turista prema načinu dolaska

	Individualno						Organizirano					
	Dolasci			Noćenja			Dolasci			Noćenja		
	VI 2022*	VI 2023	Indeksi VI 2023 VI 2022	VI 2022*	VI 2023	Indeksi VI 2023 VI 2022	VI 2022*	VI 2023	Indeksi VI 2023 VI 2022	VI 2022*	VI 2023	Indeksi VI 2023 VI 2022
UKUPNO	110.133	114.518	104,0	234.953	233.070	99,2	31.505	51.654	164,0	72.356	100.339	138,7
Domaći turisti	44.096	40.334	91,5	102.196	84.886	83,1	8.839	10.523	119,1	21.442	25.200	117,5
Strani turisti	66.037	74.184	112,3	132.757	148.184	111,6	22.666	41.131	181,5	50.914	75.139	147,6

*konačan podatak

METODOLOŠKA OBJAŠNENJA

Cilj statističkog istraživanja

Cilj statističkog istraživanja je praćenje turističke aktivnosti u komercijalnim smještajnim objektima i osiguravanje međunarodno usporedivih podataka statistike turizma u BiH u skladu sa važećom EU regulativom za statistiku turizma.

Jedinice posmatranja

Jedinice posmatranja su svi poslovni subjekti/pravna osobe koje su prema glavnoj djelatnosti registrovane da obavljaju djelatnost pružanja smještaja (oblast 55 - KD BiH 2010), fizičke osobe te domaćinstva koja iznajmljuju smještajne objekte turistima.

Za potrebe istraživanja korištena je Klasifikacija djelatnosti Bosne i Hercegovine- KD BiH 2010 koja je u potpunosti usklađena sa Evropskom klasifikacijom ekonomskih djelatnosti NACE Rev.2.

Obuhvat

Izveštajne jedinice su svi poslovni subjekti (preduzeća, obrtnici, zadruga, ustanove, udruženja itd.) i njihove jedinice u sastavu koji su prema KD BiH 2010 registrovani u granama: 55.1 (hoteli i sličan smještaj), 55.2 (odmarališta i slični objekti za kraći odmor), 55.3 (kampovi i prostori za kampovanje), 55.9 (ostali nekategorizovani smještaj); zdravstvene ustanove u kojima osobe same snose naknadu za medicinsku rehabilitaciju odnosno svoj boravak; poslovni subjekti koji se bave posredovanjem smještaja gostiju u: seljačkim domaćinstvima, kućama, kampovima, apartmanima i sobama, koje neposredno iznajmljuju građani/domaćinstva. Cjelokupno područje Bosne i Hercegovine je obuhvaćeno istraživanjem.

Izvor i metoda prikupljanja

Podaci o turističkom prometu (broj dolazaka i noćenja turista) te smještajnim kapacitetima prikupljaju se redovnim mjesečnim izvještajem (obrazac TU-11). Izvještaji se sastavljaju na osnovu evidencija u knjigama gostiju, pružanja smještajnih usluga turistima ili samo posreduju u pružanju tih usluga.

Revizija podataka

Redovna saopćenja turizma objavljuju se u mjesečnoj dinamici i sadrže preliminarne/prve rezultate sve dok se ne objave konačni podaci.

Prva redovna revizija podataka podrazumijeva da se pri publikovanju podataka za naredni mjesec revidiraju objavljeni podaci iz predhodnog mjeseca (t-1) u skladu sa informacijama dostavljenim od strane izveštajne jedinice. Druga redovna revizija prethodno publikovanih podataka je godišnja revizija, koja obuhvata sve nastale promjene podataka dostavljene nakon prve revizije, kako bi se osigurala tačnost objavljenih podataka.

U saopćenju je jasno naznačeno o kojim se podacima radi, tako da korisnici statističkih podataka mogu pravilno da ih tumače. Ukoliko se uvode novi statistički standardi i koncepti, vrše izmjene u metodologiji istraživanja neophodno je izvršiti reviziju podataka da bi se osigurala dosljednost i uporedivost podataka ranijih historijskih serija i novih serija podataka. O izmjenama podataka i razlozima korisnici će biti obavješteni na prikladan i transparentan način, u redovnim mjesečnim saopštenjima i drugim publikacijama za javnost kao i na web stranici Agencije za statistiku BiH (www.bhas.gov.ba).

Definicije

Turizam je aktivnost osoba koje putuju i borave u mjestima izvan svoje uobičajene sredine, ne duže od jedne godine, u bilo koje svrhe uključujući poslovne, razonodu ili bilo koju ličnu svrhu, osim u svrhu zapošljavanja kod poslovnog subjekta sa sjedištem u mjestu posjeta.

Turist je svaka osoba koja u mjestu izvan svog prebivališta, provede najmanje jednu noć u ugostiteljskom ili drugom objektu za smještaj turista, radi odmora ili rekreacije, zdravlja, studija, sporta, religije, porodice, poslova, javnih misija ili skupova. Turist se registruje u svakom objektu u kojem boravi i zbog toga, u slučaju promjene objekta, dolazi do njegovog ponovog prijavljivanja, i tako se udvostručuju podaci. Prema tome, statistika evidentira broj dolazaka turista, a ne broj turista.

Prebivalište je mjesto u kojem se osoba nastanila s namjerom da u njemu stalno živi.

Domaći turista je svaka osoba sa prebivalištem u Bosni i Hercegovini koja u nekom mjestu u Bosni i Hercegovini izvan mjesta svog prebivališta provede najmanje jednu noć u ugostiteljskom ili drugom objektu za smještaj turista.

Strani turista je svaka osoba sa prebivalištem izvan Bosne i Hercegovine koja privremeno boravi u Bosni i Hercegovini i provede najmanje jednu noć u ugostiteljskom ili drugom objektu za smještaj turista.

Dolasci turista su broj osoba (turista) koje su došle i prijavile svoj boravak u objektu koji pruža uslugu smještaja.

Noćenja turista je svaka registrovana noć osobe (turista) u objektu koji pruža uslugu smještaja.

Smještajni kapaciteti prikazuju se kao broj soba, apartmana, mjesta za kampiranje i broj stalnih kreveta.

Stalnim krevetima smatraju se postelje koje su redovno spremljene za iznajmljivanje gostima.

Stopa popunjenosti kreveta (neto) u posmatranom periodu dobija se dijeljenjem ukupnog broja ostvarenih noćenja sa brojem raspoloživih kreveta i brojem dana u kojem su kreveti bili dostupni za korištenje. Podatak je izražen kao postotak.

Stopa popunjenosti soba (neto) u posmatranom periodu dobija se dijeljenjem ukupnog broja korištenih soba sa ukupnim brojem raspoloživih soba. Podatak je izražen kao postotak.

Način dolaska odnosi se na organizaciju boravka turista u objektu za smještaj. Ovisno o organizaciji putovanja može biti : individualno ili organizirano (preko posrednika - putničke agencije ili druge organizacije koja se bavi posredovanjem u turizmu).

Znakovi

* podaci za predhodni period su revidirani

- nema pojave

0,0 podatak je manji od 0,05 upotrijebljene jedinice mjere

1) Indeks veći od 999

Publikuje Agencija za statistiku Bosne i Hercegovine, 71000 Sarajevo, Zelenih beretki 26

Telefon: +387 (33) 911 911 | Telefaks: +387 (33) 220 622

Elektronska pošta: bhas@bhas.gov.ba | Internetska stranica: www.bhas.gov.ba

Odgovorne osobe:

Velimir Jukić, pomoćnik direktorice za poslovne statistike

Vesna Čužić, direktorica

Saopćenje priredili: Azra Bander Demirović



Razmislite o očuvanju okoliša prije štampanja dokumenta.