



GODINA XVII

SARAJEVO, 05.06.2023.

BROJ 4

## POSLOVNE STATISTIKE

### Turizam, april 2023.

U Bosni i Hercegovini u mjesecu aprilu 2023. turisti su ostvarili 125 364 posjete, što je više za 25,7% u odnosu na mart 2023. i za 52,3% više u odnosu na april 2022. godine. Turisti su ostvarili 250 231 noćenje, što je više za 17,8% u odnosu na mart 2023. i za 49,9% više u odnosu na april 2022 godine. U ukupno ostvarenom broju noćenja učešće domaćih turista je 28,0% dok je 72,0% učešće stranih turista.

Broj noćenja domaćih turista manji je za 5,2% u odnosu na mart 2023. i viši za 7,2% u odnosu na april 2022. godine. Broj noćenja stranih turista je viši za 30,2% u odnosu na mart 2023. i za 77,5% viši u odnosu na april 2022. godine.

U strukturi noćenja stranih turista u aprilu 2023. najviše noćenja ostvarili su turisti iz Srbije (16,9%), Hrvatske (16,5%), Slovenije (12,9%), Turske (6,9%), Njemačke (4,9%) te Italije, Crne Gore i Austrija sa po (3,1%), što je ukupno 67,4%. Turisti iz ostalih zemalja ostvarili su 32,6 % noćenja.

Što se tiče dužine boravka stranih turista u našoj zemlji, na prvom mjestu je: Estonija sa prosječnim zadržavanjem od 4,4 noći, Katar sa 3,5 noći, Irska i Kuvajt sa po 3,4 te Malta, Španija i Ukrajina sa po 2,9 noći.

Turistima je u aprilu 2023. u Bosni i Hercegovini bilo na raspolaganju 19 172 sobe, apartman i mjesto za kampiranje što je što je više za 3,2% u odnosu na april 2022. i 42 182 raspoloživa kreveta što je više za 5,0% u odnosu na isti mjesec 2022. godine.

U aprilu 2023. u okviru djelatnosti - Hoteli i sličan smještaj turistima je bilo na raspolaganju ukupno 17 706 soba i apartmana što je za 3,7% više u odnosu na april 2022. i 37 458 kreveta što je za 5,4 % više u odnosu na isti mjesec prethodne godine.

Neto stopa iskorištenosti soba u aprilu 2023. iznosila je 28,5%, a stalnih kreveta 21,2%, dok je u aprilu 2022. stopa iskorištenosti soba iznosila 21,0%, a stalnih kreveta 14,6%.

Prema vrsti smještajnog objekta najveći broj noćenja ostvaren je u okviru djelatnosti Hoteli i sličan smještaj sa učešćem od 95,0%.

Noćenja turista po mjesecima za period april 2022.- april 2023.

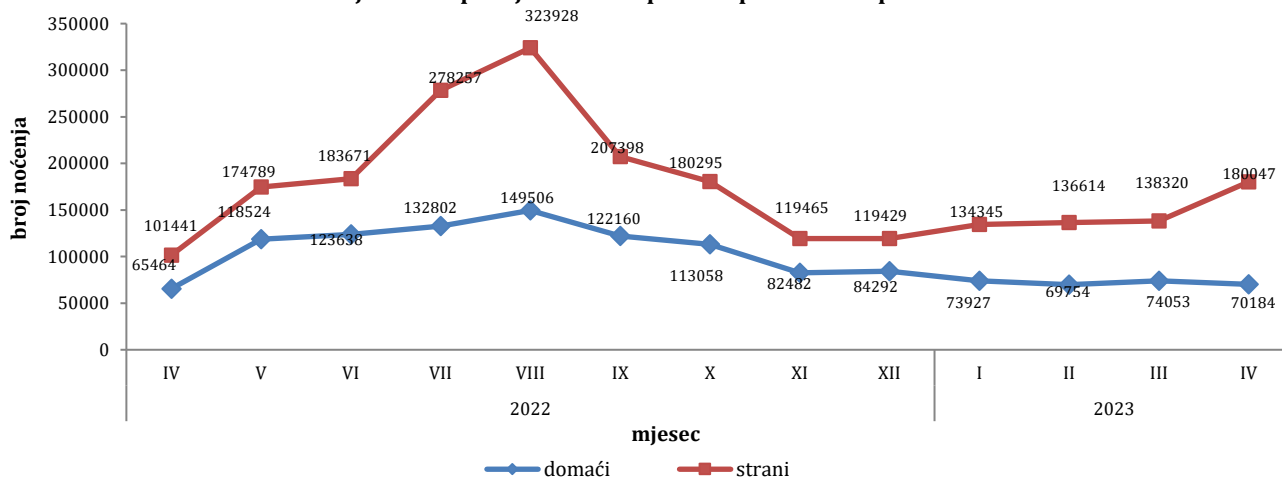


Tabela 1: Dolasci i noćenja turista

	Dolasci					Noćenja					IV 2023	
	IV 2022*	III 2023	IV 2023	Indeksi IV 2023 III 2023	Indeksi IV 2023 IV 2022	IV 2022*	III 2023	IV 2023	Indeksi IV 2023 III 2023	Indeksi IV 2023 IV 2022	Struktura noćenja u %	Prosječan broj noćenja po dolasku
Ukupno	82.308	99.748	125.364	125,7	152,3	166.905	212.373	250.231	117,8	149,9	100,0	2,0
Domaci turisti	32.189	38.824	35.579	91,6	110,5	65.464	74.053	70.184	94,8	107,2	28,0	2,0
Strani turisti	50.119	60.924	89.785	147,4	179,1	101.441	138.320	180.047	130,2	177,5	72,0	2,0

\*konačan podatak

## Dolasci turista za period april 2022. - april 2023.

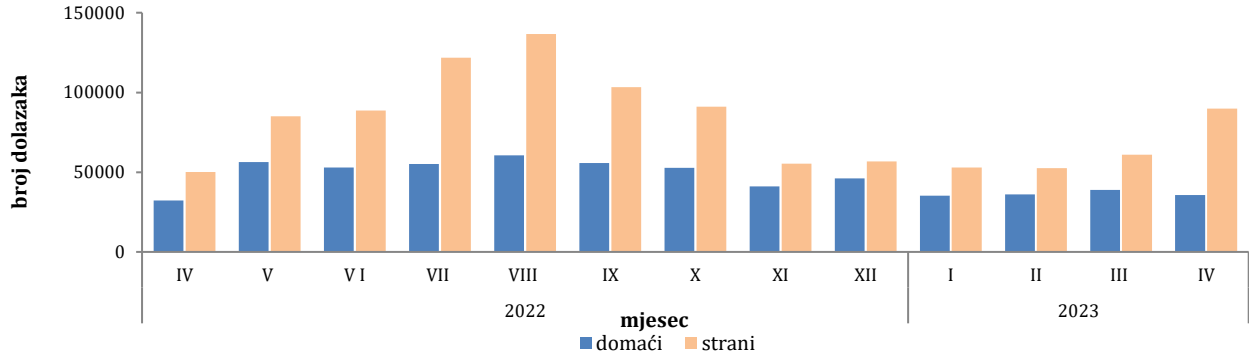


Tabela 2: Dolasci i noćenja stranih turista prema zemlji prebivališta

	Dolasci					Noćenja					IV 2023	
	IV 2022*	III 2023	IV 2023	Indeksi IV 2023 III 2023	Indeksi IV 2023 IV 2022	IV 2022*	III 2023	IV 2023	Indeksi IV 2023 III 2023	Indeksi IV 2023 IV 2022	Struktura noćenja u %	Prosječan broj noćenja po dolasku
<b>Ukupno strani turisti</b>	<b>50.119</b>	<b>60.924</b>	<b>89.785</b>	<b>147,4</b>	<b>179,1</b>	<b>101.441</b>	<b>138.320</b>	<b>180.047</b>	<b>130,2</b>	<b>177,5</b>	<b>100,0</b>	<b>2,0</b>
Albanija	255	338	430	127,2	168,6	493	904	953	105,4	193,3	0,5	2,2
Austrija	2.006	1.467	2.882	196,5	143,7	3.600	2.904	5.495	189,2	152,6	3,1	1,9
Belgija	263	154	486	315,6	184,8	623	354	998	281,9	160,2	0,6	2,1
Bugarska	271	434	738	170,0	272,3	565	961	1.275	132,7	225,7	0,7	1,7
Crna Gora	2.020	2.986	2.911	97,5	144,1	4.113	5.677	5.513	97,1	134,0	3,1	1,9
Češka	471	258	651	252,3	138,2	1.096	674	1.339	198,7	122,2	0,7	2,1
Danska	446	215	292	135,8	65,5	963	634	678	106,9	70,4	0,4	2,3
Estonija	25	33	34	103,0	136,0	37	69	151	218,8	408,1	0,1	4,4
Finska	142	59	201	340,7	141,5	243	154	334	216,9	137,4	0,2	1,7
Francuska	842	527	1.050	199,2	124,7	2.736	1.299	2.437	187,6	89,1	1,4	2,3
Grčka	194	265	395	149,1	203,6	381	449	734	163,5	192,7	0,4	1,9
Nizozemska	742	558	1.230	220,4	165,8	1.891	1.158	2.740	236,6	144,9	1,5	2,2
Hrvatska	7.681	15.106	14.396	95,3	187,4	17.286	35.393	29.688	83,9	171,7	16,5	2,1
Irska	148	133	270	203,0	182,4	352	341	926	271,6	263,1	0,5	3,4
Island	12	51	10	19,6	83,3	20	109	25	22,9	125,0	0,0	2,5
Italija	1.362	1.697	2.574	151,7	189,0	2.690	3.513	5.605	159,6	208,4	3,1	2,2
Kipar	18	16	24	150,0	133,3	36	57	47	82,5	130,6	0,0	2,0
Latvija	23	16	29	181,3	126,1	48	50	71	142,0	147,9	0,0	2,4
Litvanija	74	36	133	369,4	179,7	305	54	184	340,7	60,3	0,1	1,4
Luksemburg	70	36	80	222,2	114,3	301	76	200	263,2	66,4	0,1	2,5
Mađarska	739	583	1.275	218,7	172,5	1.968	1.483	2.496	168,3	126,8	1,4	2,0
Malta	14	16	88	550,0	628,6	36	67	256	382,1	711,1	0,1	2,9

(nastavak na sljedećoj strani)

(nastavak)

	Dolasci					Noćenja					IV 2023	
	IV 2022*	III 2023	IV 2023	Indeksi IV 2023 III 2023	Indeksi IV 2023 IV 2022	IV 2022*	III 2023	IV 2023	Indeksi IV 2023 III 2023	Indeksi IV 2023 IV 2022	Struktura noćenja u %	Prosječan broj noćenja po dolasku
Norveška	224	298	303	101,7	135,3	449	526	752	143,0	167,5	0,4	2,5
Njemačka	3.542	2.372	4.289	180,8	121,1	7.417	4.904	8.879	181,1	119,7	4,9	2,1
Poljska	407	320	1.508	471,3	370,5	720	751	2.522	335,8	350,3	1,4	1,7
Portugal	175	71	176	247,9	100,6	292	223	411	184,3	140,8	0,2	2,3
Rumunija	251	269	498	185,1	198,4	483	610	1.060	173,8	219,5	0,6	2,1
Rusija	386	826	1.110	134,4	287,6	678	1.393	1.899	136,3	280,1	1,1	1,7
Sjeverna Makedonija	701	1.329	1.228	92,4	175,2	1.436	3.166	2.547	80,4	177,4	1,4	2,1
Slovačka	239	185	453	244,9	189,5	428	375	992	264,5	231,8	0,6	2,2
Slovenija	4.722	4.695	9.701	206,6	205,4	8.256	11.923	23.232	194,9	281,4	12,9	2,4
Srbija	12.130	11.988	16.205	135,2	133,6	20.831	26.763	30.491	113,9	146,4	16,9	1,9
Španija	386	260	551	211,9	142,7	857	755	1.585	209,9	184,9	0,9	2,9
Švicarska(uključujući Lihtenštajn)	941	622	1.080	173,6	114,8	2.024	1.259	2.186	173,6	108,0	1,2	2,0
Švedska	797	570	970	170,2	121,7	1.857	1.365	2.167	158,8	116,7	1,2	2,2
Turska	2.093	2.713	7.988	294,4	381,7	4.110	5.205	12.394	238,1	301,6	6,9	1,6
Ujedinjeno Kraljevstvo	566	1.039	884	85,1	156,2	1.246	3.352	2.137	63,8	171,5	1,2	2,4
Ukrajina	109	177	165	93,2	151,4	215	284	472	166,2	219,5	0,3	2,9
Ostale evropske zemlje	209	215	131	60,9	62,7	588	747	399	53,4	67,9	0,2	3,0
Egipat	33	35	28	80,0	84,8	53	109	58	53,2	109,4	0,0	2,1
Južnoafrička Republika	39	21	25	119,0	64,1	53	50	52	104,0	98,1	0,0	2,1
Ostale afričke zemlje	107	150	122	81,3	114,0	335	464	324	69,8	96,7	0,2	2,7
Kanada	137	137	314	229,2	229,2	279	509	592	116,3	212,2	0,3	1,9
SAD	1.573	1.591	2.217	139,3	140,9	3.449	4.039	5.035	124,7	146,0	2,8	2,3
Ostale zemlje Sjeverne Amerike	47	44	31	70,5	66,0	94	108	63	58,3	67,0	0,0	2,0
Brazil	137	94	139	147,9	101,5	250	230	307	133,5	122,8	0,2	2,2
Ostale zemlje Južne i Srednje Amerike	157	121	458	378,5	291,7	413	269	827	307,4	200,2	0,5	1,8
Bahrein	157	33	120	363,6	76,4	315	107	294	274,8	93,3	0,2	2,5
Indija	123	217	335	154,4	272,4	272	453	659	145,5	242,3	0,4	2,0
Iran	11	31	22	71,0	200,0	24	136	53	39,0	220,8	0,0	2,4
Izrael	111	72	490	680,6	441,4	202	198	1.194	603,0	591,1	0,7	2,4
Japan	21	93	191	205,4	909,5	65	182	296	162,6	455,4	0,2	1,5
Južna Koreja	40	62	1.124	1)	1)	61	98	1.338	1)	1)	0,7	1,2
Katar	11	84	82	97,6	745,5	65	250	284	113,6	436,9	0,2	3,5
Kina	363	829	1.808	218,1	498,1	866	2.014	2.823	140,2	326,0	1,6	1,6
Kuvajt	64	148	287	193,9	448,4	173	507	982	193,7	567,6	0,5	3,4
Malezija	16	1.068	730	68,4	1)	38	1.292	883	68,3	1)	0,5	1,2
Oman	78	428	328	76,6	420,5	140	833	603	72,4	430,7	0,3	1,8
Saudijska Arabija	228	287	635	221,3	278,5	473	813	1.397	171,8	295,3	0,8	2,2
Ujedinjeni Arapski Emirati	410	1.089	1.073	98,5	261,7	870	3.000	2.877	95,9	330,7	1,6	2,7
Ostale azijske zemlje	435	1.152	1.416	122,9	325,5	1.032	2.241	2.048	91,4	198,4	1,1	1,4
Australija	103	159	338	212,6	328,2	196	388	685	176,5	349,5	0,4	2,0
Novi Zeland	14	7	40	571,4	285,7	40	9	83	922,2	207,5	0,0	2,1
Ostale zemlje Okeanije	8	39	13	33,3	162,5	13	40	20	50,0	153,8	0,0	1,5

1) Indeks veći od 999  
\*konačan podatak

### Noćenja i dolasci stranih turista prema zemlji prebivališta, april 2023.

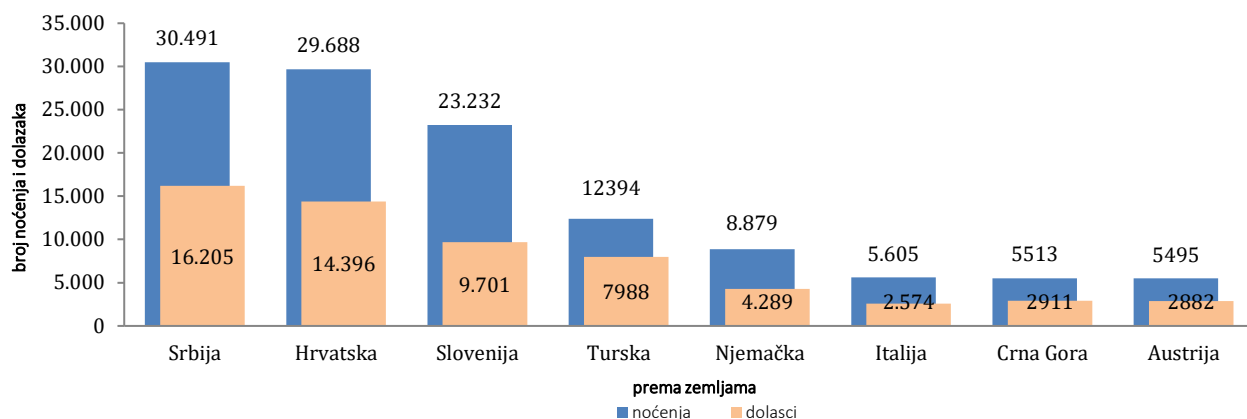


Tabela 3: Dolasci i noćenja turista prema klasifikaciji djelatnosti 2)

	Dolasci					Noćenja					IV 2023
	IV 2022*	III 2023	IV 2023	Indeksi IV 2023 III 2023	Indeksi IV 2023 IV 2022	IV 2022*	III 2023	IV 2023	Indeksi IV 2023 III 2023	Indeksi IV 2023 IV 2022	Struktura noćenja u %
<b>UKUPNO</b>	<b>82.308</b>	<b>99.748</b>	<b>125.364</b>	<b>125,7</b>	<b>152,3</b>	<b>166.905</b>	<b>212.373</b>	<b>250.231</b>	<b>117,8</b>	<b>149,9</b>	<b>100,0</b>
Hoteli i sličan smještaj	78.932	96.777	121.200	125,2	153,5	155.218	201.445	237.680	118,0	153,1	95,0
Odmarališta i slični objekti za kraći odmor	2.430	2.073	2.761	133,2	113,6	4.971	4.623	5.691	123,1	114,5	2,3
Kampovi i prostori za kampiranje	420	248	602	242,7	143,3	1.088	372	1.052	282,8	96,7	0,4
Ostali smještaj	526	650	801	123,2	152,3	5.628	5.933	5.808	97,9	103,2	2,3
<b>Domaći turisti</b>	<b>32.189</b>	<b>38.824</b>	<b>35.579</b>	<b>91,6</b>	<b>110,5</b>	<b>65.464</b>	<b>74.053</b>	<b>70.184</b>	<b>94,8</b>	<b>107,2</b>	<b>28,0</b>
Hoteli i sličan smještaj	30.387	37.184	33.943	91,3	111,7	57.619	67.199	65.102	96,9	113,0	26,0
Odmarališta i slični objekti za kraći odmor	1.240	1.109	1.131	102,0	91,2	2.140	1.965	1.832	93,2	85,6	0,7
Kampovi i prostori za kampiranje	109	21	32	152,4	29,4	317	25	36	144,0	11,4	0,0
Ostali smještaj	453	510	473	92,7	104,4	5.388	4.864	3.214	66,1	59,7	1,3
<b>Strani turisti</b>	<b>50.119</b>	<b>60.924</b>	<b>89.785</b>	<b>147,4</b>	<b>179,1</b>	<b>101.441</b>	<b>138.320</b>	<b>180.047</b>	<b>130,2</b>	<b>177,5</b>	<b>72,0</b>
Hoteli i sličan smještaj	48.545	59.593	87.257	146,4	179,7	97.599	134.246	172.578	128,6	176,8	69,0
Odmarališta i slični objekti za kraći odmor	1.190	964	1.630	169,1	137,0	2.831	2.658	3.859	145,2	136,3	1,5
Kampovi i prostori za kampiranje	311	227	570	251,1	183,3	771	347	1.016	292,8	131,8	0,4
Ostali smještaj	73	140	328	234,3	449,3	240	1.069	2.594	242,7	1)	1,0

2) Klasifikacija djelatnosti Bosne i Hercegovine BiH 2010  
\* konačan podatak

Tabela 4: Dolasci i noćenja turista prema načinu dolaska

	Individualno						Organizirano					
	Dolasci			Noćenja			Dolasci			Noćenja		
	IV 2022*	IV 2023	Indeksi IV 2023 IV 2022	IV 2022*	IV 2023	Indeksi IV 2023 IV 2022	IV 2022*	IV 2023	Indeksi IV 2023 IV 2022	IV 2022*	IV 2023	Indeksi IV 2023 IV 2022
<b>UKUPNO</b>	<b>66.150</b>	<b>90.212</b>	<b>136,4</b>	<b>130.903</b>	<b>180.234</b>	<b>137,7</b>	<b>16.158</b>	<b>35.152</b>	<b>217,6</b>	<b>36.002</b>	<b>69.997</b>	<b>194,4</b>
Domaći turisti	28.051	29.052	103,6	56.858	56.386	99,2	4.138	6.527	157,7	8.606	13.798	160,3
Strani turisti	38.099	61.160	160,5	74.045	123.848	167,3	12.020	28.625	238,1	27.396	56.199	205,1

\*konačan podatak

## METODOLOŠKA OBJAŠNENJA

### Cilj statističkog istraživanja

Cilj statističkog istraživanja je praćenje turističke aktivnosti u komercijalnim smještajnim objektima i osiguravanje međunarodno usporedivih podataka statistike turizma u BiH u skladu sa važećom EU regulativom za statistiku turizma.

### Jedinice posmatranja

Jedinice posmatranja su svi poslovni subjekti/pravna osobe koje su prema glavnoj djelatnosti registrovane da obavljaju djelatnost pružanja smještaja (oblast 55 - KD BiH 2010), fizičke osobe te domaćinstva koja iznajmljuju smještajne objekte turistima.

Za potrebe istraživanja korištena je Klasifikacija djelatnosti Bosne i Hercegovine- KD BiH 2010 koja je u potpunosti usklađena sa Evropskom klasifikacijom ekonomskih djelatnosti NACE Rev.2.

### Obuhvat

Izveštajne jedinice su svi poslovni subjekti (preduzeća, obrtnici, zadruge, ustanove, udruženja itd.) i njihove jedinice u sastavu koji su prema KD BiH 2010 registrovani u granama: 55.1 (hoteli i sličan smještaj), 55.2 (odmarališta i slični objekti za kraći odmor), 55.3 (kampovi i prostori za kampovanje), 55.9 (ostali nekategorizovani smještaj); zdravstvene ustanove u kojima osobe same snose naknadu za medicinsku rehabilitaciju odnosno svoj boravak; poslovni subjekti koji se bave posredovanjem smještaja gostiju u: seljačkim domaćinstvima, kućama, kampovima, apartmanima i sobama, koje neposredno iznajmljuju građani/domaćinstva. Cjelokupno područje Bosne i Hercegovine je obuhvaćeno istraživanjem.

### Izvor i metoda prikupljanja

Podaci o turističkom prometu (broj dolazaka i noćenja turista) te smještajnim kapacitetima prikupljaju se redovnim mjesečnim izvještajem (obrazac TU-11). Izvještaji se sastavljaju na osnovu evidencija u knjigama gostiju, pružanja smještajnih usluga turistima ili samo posreduju u pružanju tih usluga.

### Revizija podataka

Redovna saopćenja turizma objavljuju se u mjesečnoj dinamici i sadrže preliminarne/prve rezultate sve dok se ne objave konačni podaci.

Prva redovna revizija podataka podrazumijeva da se pri publikovanju podataka za naredni mjesec revidiraju objavljeni podaci iz prethodnog mjeseca (t-1) u skladu sa informacijama dostavljenim od strane izvještajne jedinice. Druga redovna revizija prethodno publikovanih podataka je godišnja revizija, koja obuhvata sve nastale promjene podataka dostavljene nakon prve revizije, kako bi se osigurala tačnost objavljenih podataka.

U saopćenju je jasno naznačeno o kojim se podacima radi, tako da korisnici statističkih podataka mogu pravilno da ih tumače. Ukoliko se uvode novi statistički standardi i koncepti, vrše izmjene u metodologiji istraživanja neophodno je izvršiti reviziju podataka da bi se osigurala dosljednost i uporedivost podataka ranijih historijskih serija i novih serija podataka. O izmjenama podataka i razlozima korisnici će biti obavješteni na prikladan i transparentan način, u redovnim mjesečnim saopštenjima i drugim publikacijama za javnost kao i na web stranici Agencije za statistiku BiH ([www.bhas.gov.ba](http://www.bhas.gov.ba)).

## Definicije

**Turizam** je aktivnost osoba koje putuju i borave u mjestima izvan svoje uobičajene sredine, ne duže od jedne godine, u bilo koje svrhe uključujući poslovne, razonodu ili bilo koju ličnu svrhu, osim u svrhu zapošljavanja kod poslovnog subjekta sa sjedištem u mjestu posjeta.

**Turist** je svaka osoba koja u mjestu izvan svog prebivališta, provede najmanje jednu noć u ugostiteljskom ili drugom objektu za smještaj turista, radi odmora ili rekreacije, zdravlja, studija, sporta, religije, porodice, poslova, javnih misija ili skupova. Turist se registruje u svakom objektu u kojem boravi i zbog toga, u slučaju promjene objekta, dolazi do njegovog ponovog prijavljivanja, i tako se udvostručuju podaci. Prema tome, statistika evidentira broj dolazaka turista, a ne broj turista.

**Prebivalište** je mjesto u kojem se osoba nastanila s namjerom da u njemu stalno živi.

**Domaći turista** je svaka osoba sa prebivalištem u Bosni i Hercegovini koja u nekom mjestu u Bosni i Hercegovini izvan mjesta svog prebivališta provede najmanje jednu noć u ugostiteljskom ili drugom objektu za smještaj turista.

**Strani turista** je svaka osoba sa prebivalištem izvan Bosne i Hercegovine koja privremeno boravi u Bosni i Hercegovini i provede najmanje jednu noć u ugostiteljskom ili drugom objektu za smještaj turista.

**Dolasci turista** su broj osoba (turista) koje su došle i prijavile svoj boravak u objektu koji pruža uslugu smještaja.

**Noćenja turista** je svaka registrovana noć osobe (turista) u objektu koji pruža uslugu smještaja.

**Smještajni kapaciteti** prikazuju se kao broj soba, apartmana, mjesta za kampiranje i broj stalnih kreveta.

**Stalnim krevetima** smatraju se postelje koje su redovno spremjene za iznajmljivanje gostima.

**Stopa popunjenosti kreveta (neto)** u posmatranom periodu dobija se dijeljenjem ukupnog broja ostvarenih noćenja sa brojem raspoloživih kreveta i brojem dana u kojem su kreveti bili dostupni za korištenje. Podatak je izražen kao postotak.

**Stopa popunjenosti soba (neto)** u posmatranom periodu dobija se dijeljenjem ukupnog broja korištenih soba sa ukupnim brojem raspoloživih soba. Podatak je izražen kao procenat.

**Način dolaska** odnosi se na organizaciju boravka turista u objektu za smještaj. Ovisno o organizaciji putovanja može biti: individualno ili organizirano (preko posrednika - putničke agencije ili druge organizacije koja se bavi posredovanjem u turizmu).

## Znakovi

\* podaci za predhodni period su revidirani

- nema pojave

0,0 podatak je manji od 0,05 upotrijebljene jedinice mjere

Publikuje Agencija za statistiku Bosne i Hercegovine, 71000 Sarajevo, Zelenih beretki 26

Telefon: +387 (33) 911 911 | Telefaks: +387 (33) 220 622

Elektronska pošta: [bhas@bhas.gov.ba](mailto:bhas@bhas.gov.ba) | Internetska stranica: [www.bhas.gov.ba](http://www.bhas.gov.ba)

Odgovorne osobe:

Velimir Jukić, pomoćnik direktorice za poslovne statistike

Vesna Čužić, direktorica

Saopćenje priredila: Azra Bander Demirović



Razmislite o očuvanju okoliša prije štampanja dokumenta.