



SAOPĆENJE



Obavezni ste da prilikom dozvoljenih radnji, u svom proizvodu ili aplikaciji navedete izvor podataka.

GODINA XVII

SARAJEVO, 05.05.2023.

BROJ 3

POSLOVNE STATISTIKE

Turizam, mart 2023.

U Bosni i Hercegovini u mjesecu martu 2023. turisti su ostvarili 99.748 posjeta, što je više za 12,8% u odnosu na februar 2023. i za 19,5% više u odnosu na mart 2022. godine. Turisti su ostvarili 212.373 noćenja, što je više za 2,9% u odnosu na februar 2023. i za 18,2% više u odnosu na mart 2022 godine. U ukupno ostvarenom broju noćenja učešće domaćih turista je 34,9% dok je 65,1% učešće stranih turista.

Broj noćenja domaćih turista viši je za 6,2% u odnosu na februar 2023. i manji za 9,3% u odnosu na mart 2022. godine. Broj noćenja stranih turista je viši za 1,2% u odnosu na februar 2023. i za 41,2% viši u odnosu na februar 2022. godine.

U strukturi noćenja stranih turista u martu 2023. najviše noćenja ostvarili su turisti iz Hrvatske (25,6%), Srbije (19,3%), Slovenije (8,6%), Crne Gore (4,1%), Turske (3,8%), Njemačke (3,5%) i SAD (2,9%) što je ukupno 67,8. Turisti iz ostalih zemalja ostvarili su 32,2 % noćenja.

Što se tiče dužine boravka stranih turista u našoj zemlji, na prvom mjestu je: Iran sa prosječnim zadržavanjem od 4,4 noći, Malta sa 4,2 noći, Kanada sa 3,7 noći, Kipar sa 3,6 noći, Kuvajt sa 3,4 noći te Bahrein i Ujedinjeno Kraljevstvo sa po 3,2 noći.

Turistima je u martu 2023. u Bosni i Hercegovini bilo na raspolaganju 18.411 soba, apartmana i mjesta za kampiranje što je neznatno manje u odnosu na mart 2022. i 40.403 raspoloživa kreveta što je više za 1,3% u odnosu na isti mjesec 2022. godine.

U martu 2023. u okviru djelatnosti - Hoteli i sličan smještaj turistima je bilo na raspolaganju ukupno 17.098 soba i apartmana što je za 1,0% više u odnosu na mart 2022. i 36.216 kreveta što je za 2,8 % više u odnosu na isti mjesec prethodne godine.

Neto stopa iskorištenosti soba u martu 2023. iznosila je 24,4%, a stalnih kreveta 18,0%, dok je u martu 2022. stopa iskorištenosti soba iznosila 22,0%, a stalnih kreveta 15,5%.

Prema vrsti smještajnog objekta najveći broj noćenja ostvaren je u okviru djelatnosti Hoteli i sličan smještaj sa učešćem od 94,9%.

Noćenja turista po mjesecima za period mart 2022.- mart 2023.

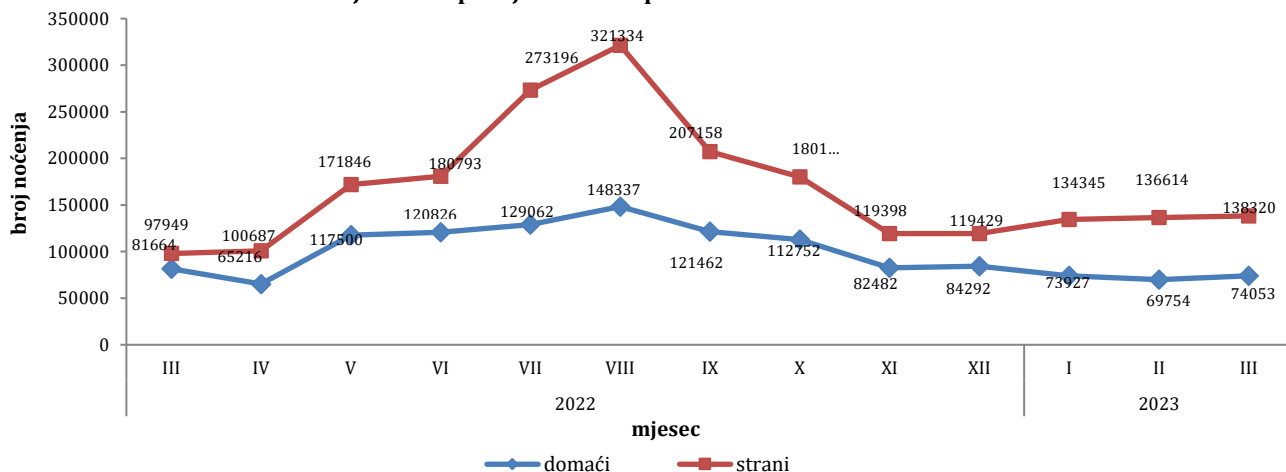


Tabela 1: Dolasci i noćenja turista

	Dolasci					Noćenja					III 2023	
	III 2022	II 2023	III 2023	Indeksi III 2023 II 2023	Indeksi III 2023 III 2022	III 2022	II 2023	III 2023	Indeksi III 2023 II 2023	Indeksi III 2023 III 2022	Struktura noćenja u %	Prosječan broj noćenja po dolasku
Ukupno	83.472	88.426	99.748	112,8	119,5	179.613	206.368	212.373	102,9	118,2	100,0	2,1
Domaci turisti	40.225	35.972	38.824	107,9	96,5	81.664	69.754	74.053	106,2	90,7	34,9	1,9
Strani turisti	43.247	52.454	60.924	116,1	140,9	97.949	136.614	138.320	101,2	141,2	65,1	2,3

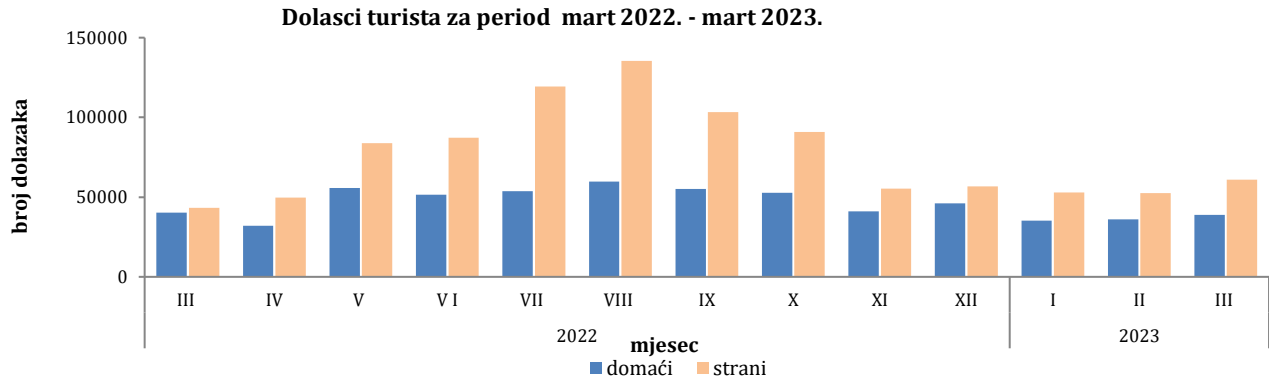


Tabela 2: Dolasci i noćenja stranih turista prema zemlji prebivališta

	Dolasci					Noćenja					III 2023	
	III 2022	II 2023	III 2023	Indeksi III 2023 II 2023	Indeksi III 2023 III 2022	III 2022	II 2023	III 2023	Indeksi III 2023 II 2023	Indeksi III 2023 III 2022	Struktura noćenja u %	Prosječan broj noćenja po dolasku
Ukupno strani turisti	43.247	52.454	60.924	116,1	140,9	97.949	136.614	138.320	101,2	141,2	100,0	2,3
Albanija	289	132	338	256,1	117,0	631	505	904	179,0	143,3	0,7	2,7
Austrija	1.238	1.426	1.467	102,9	118,5	2.452	3.304	2.904	87,9	118,4	2,1	2,0
Belgija	246	213	154	72,3	62,6	573	513	354	69,0	61,8	0,3	2,3
Bugarska	230	146	434	297,3	188,7	459	287	961	334,8	209,4	0,7	2,2
Crna Gora	1.701	1.874	2.986	159,3	175,5	3.405	4.101	5.677	138,4	166,7	4,1	1,9
Češka	232	254	258	101,6	111,2	625	529	674	127,4	107,8	0,5	2,6
Danska	248	130	215	165,4	86,7	577	372	634	170,4	109,9	0,5	2,9
Estonija	26	19	33	173,7	126,9	48	123	69	56,1	143,8	0,0	2,1
Finska	49	42	59	140,5	120,4	108	114	154	135,1	142,6	0,1	2,6
Francuska	349	504	527	104,6	151,0	737	1.192	1.299	109,0	176,3	0,9	2,5
Grčka	120	103	265	257,3	220,8	233	165	449	272,1	192,7	0,3	1,7
Holandija	497	449	558	124,3	112,3	1.077	1.205	1.158	96,1	107,5	0,8	2,1
Hrvatska	8.545	16.771	15.106	90,1	176,8	20.479	45.729	35.393	77,4	172,8	25,6	2,3
Irska	76	85	133	156,5	175,0	178	172	341	198,3	191,6	0,2	2,6
Island	6	7	51	728,6	850,0	8	27	109	403,7	1362,5	0,1	2,1
Italija	914	1.075	1.697	157,9	185,7	1.988	2.327	3.513	151,0	176,7	2,5	2,1
Kipar	12	12	16	133,3	133,3	28	20	57	285,0	203,6	0,0	3,6
Latvija	7	41	16	39,0	228,6	13	126	50	39,7	384,6	0,0	3,1
Litvanija	69	30	36	120,0	52,2	90	84	54	64,3	60,0	0,0	1,5
Luksemburg	112	48	36	75,0	32,1	244	124	76	61,3	31,1	0,1	2,1
Mađarska	486	478	583	122,0	120,0	1.346	1.301	1.483	114,0	110,2	1,1	2,5
Malta	8	18	16	88,9	200,0	16	39	67	171,8	418,8	0,0	4,2

	Dolasci					Noćenja					III 2023	
	III 2022	II 2023	III 2023	Indeksi III 2023 II 2023	Indeksi III 2023 III 2022	III 2022	II 2023	III 2023	Indeksi III 2023 II 2023	Indeksi III 2023 III 2022	Struktura noćenja u %	Prosječan broj noćenja po dolasku
Norveška	149	123	298	242,3	200,0	255	319	526	164,9	206,3	0,4	1,8
Njemačka	1.924	1.869	2.372	126,9	123,3	4.183	4.799	4.904	102,2	117,2	3,5	2,1
Poljska	287	214	320	149,5	111,5	757	437	751	171,9	99,2	0,5	2,3
Portugal	57	71	71	100,0	124,6	116	173	223	128,9	192,2	0,2	3,1
Rumunija	143	178	269	151,1	188,1	386	424	610	143,9	158,0	0,4	2,3
Rusija	196	780	826	105,9	421,4	383	1.384	1.393	100,7	363,7	1,0	1,7
Sjeverna Makedonija	864	443	1.329	300,0	153,8	1.680	1.268	3.166	249,7	188,5	2,3	2,4
Slovačka	130	119	185	155,5	142,3	380	254	375	147,6	98,7	0,3	2,0
Slovenija	3.243	3.789	4.695	123,9	144,8	7.253	12.165	11.923	98,0	164,4	8,6	2,5
Srbija	10.244	10.617	11.988	112,9	117,0	23.239	28.520	26.763	93,8	115,2	19,3	2,2
Španija	365	187	260	139,0	71,2	825	464	755	162,7	91,5	0,5	2,9
Švajcarska(uključujući Lihtenštajn)	464	576	622	108,0	134,1	1.047	1.211	1.259	104,0	120,2	0,9	2,0
Švedska	282	337	570	169,1	202,1	595	832	1.365	164,1	229,4	1,0	2,4
Turska	1.919	2.576	2.713	105,3	141,4	4.468	5.156	5.205	101,0	116,5	3,8	1,9
Ujedinjeno Kraljevstvo	408	922	1.039	112,7	254,7	898	3.363	3.352	99,7	373,3	2,4	3,2
Ukrajina	95	122	177	145,1	186,3	196	240	284	118,3	144,9	0,2	1,6
Ostale evropske zemlje	481	126	215	170,6	44,7	1.023	320	747	233,4	73,0	0,5	3,5
Egipat	32	48	35	72,9	109,4	61	123	109	88,6	178,7	0,1	3,1
Južnoafrička Republika	11	19	21	110,5	190,9	13	29	50	172,4	384,6	0,0	2,4
Ostale afričke zemlje	75	70	150	214,3	200,0	202	191	464	242,9	229,7	0,3	3,1
Kanada	107	131	137	104,6	128,0	222	397	509	128,2	229,3	0,4	3,7
SAD	1.556	930	1.591	171,1	102,2	3.010	2.414	4.039	167,3	134,2	2,9	2,5
Ostale zemlje Sjeverne Amerike	17	16	44	275,0	258,8	27	39	108	276,9	400,0	0,1	2,5
Brazil	50	70	94	134,3	188,0	129	130	230	176,9	178,3	0,2	2,4
Ostale zemlje Južne i Srednje Amerike	121	124	121	97,6	100,0	306	315	269	85,4	87,9	0,2	2,2
Bahrein	123	70	33	47,1	26,8	269	224	107	47,8	39,8	0,1	3,2
Indija	59	95	217	228,4	367,8	126	153	453	296,1	359,5	0,3	2,1
Iran	15	56	31	55,4	206,7	30	113	136	120,4	453,3	0,1	4,4
Izrael	37	68	72	105,9	194,6	68	131	198	151,1	291,2	0,1	2,8
Japan	30	66	93	140,9	310,0	81	168	182	108,3	224,7	0,1	2,0
Južna Koreja	10	18	62	344,4	620,0	25	25	98	392,0	392,0	0,1	1,6
Katar	77	55	84	152,7	109,1	233	140	250	178,6	107,3	0,2	3,0
Kina	253	565	829	146,7	327,7	802	1.186	2.014	169,8	251,1	1,5	2,4
Kuvajt	264	160	148	92,5	56,1	828	554	507	91,5	61,2	0,4	3,4
Malezija	511	705	1.068	151,5	209,0	601	870	1.292	148,5	215,0	0,9	1,2
Oman	277	576	428	74,3	154,5	641	1.221	833	68,2	130,0	0,6	1,9
Saudijska Arabija	1.030	180	287	159,4	27,9	2.304	534	813	152,2	35,3	0,6	2,8
Ujedinjeni Arapski Emirati	1.431	840	1.089	129,6	76,1	3.912	2.502	3.000	119,9	76,7	2,2	2,8
Ostale azijske zemlje	357	504	1.152	228,6	322,7	905	978	2.241	229,1	247,6	1,6	1,9
Australija	66	131	159	121,4	240,9	108	336	388	115,5	359,3	0,3	2,4
Novi Zeland	25	16	7	43,8	28,0	38	46	9	19,6	23,7	0,0	1,3
Ostale zemlje Okeanije	2	35	39	111,4	¹⁾	9	107	40	37,4	444,4	0,0	1,0

1) Indeks veći od 999

Noćenja i dolasci stranih turista prema zemlji prebivališta, mart 2023

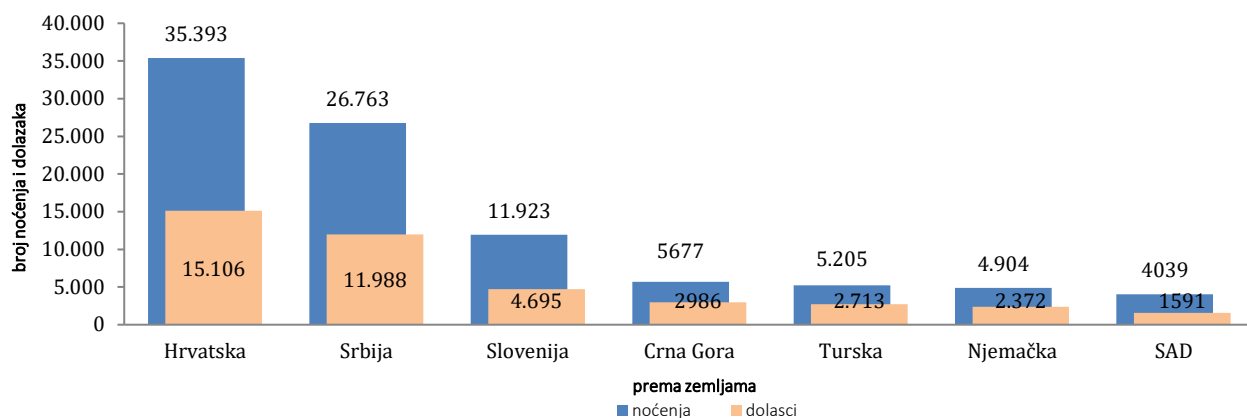


Tabela 3: Dolasci i noćenja turista prema klasifikaciji djelatnosti 2)

	Dolasci					Noćenja					III 2023
	III 2022	II 2023	III 2023	Indeksi III 2023 II 2023	Indeksi III 2023 III 2022	III 2022	II 2023	III 2023	Indeksi III 2023 II 2023	Indeksi III 2023 III 2022	Struktura noćenja u %
UKUPNO	83.472	88.426	99.748	112,8	119,5	179.613	206.368	212.373	102,9	118,2	100,0
Hoteli i sličan smještaj	81.095	85.914	96.777	112,6	119,3	169.268	197.491	201.445	102,0	119,0	94,9
Odmarališta i slični objekti za kraći odmor	1.793	1.961	2.073	105,7	115,6	4.243	4.161	4.623	111,1	109,0	2,2
Kampovi i prostori za kampiranje	51	55	248	450,9	486,3	133	113	372	329,2	279,7	0,2
Ostali smještaj	533	496	650	131,0	122,0	5.969	4.603	5.933	128,9	99,4	2,8
Domaći turisti	40.225	35.972	38.824	107,9	96,5	81.664	69.754	74.053	106,2	90,7	34,9
Hoteli i sličan smještaj	38.578	34.417	37.184	108,0	96,4	73.731	64.022	67.199	105,0	91,1	31,6
Odmarališta i slični objekti za kraći odmor	1.159	1.196	1.109	92,7	95,7	2.337	2.239	1.965	87,8	84,1	0,9
Kampovi i prostori za kampiranje	5	22	21	95,5	420,0	5	25	25	100,0	500,0	0,0
Ostali smještaj	483	337	510	151,3	105,6	5.591	3.468	4.864	140,3	87,0	2,3
Strani turisti	43.247	52.454	60.924	116,1	140,9	97.949	136.614	138.320	101,2	141,2	65,1
Hoteli i sličan smještaj	42.517	51.497	59.593	115,7	140,2	95.537	133.469	134.246	100,6	140,5	63,2
Odmarališta i slični objekti za kraći odmor	634	765	964	126,0	152,1	1.906	1.922	2.658	138,3	139,5	1,3
Kampovi i prostori za kampiranje	46	33	227	687,9	493,5	128	88	347	394,3	271,1	0,2
Ostali smještaj	50	159	140	88,1	280,0	378	1.135	1.069	94,2	282,8	0,5

2) Klasifikacija djelatnosti Bosne i Hercegovine BiH 2010

Tabela 4: Dolasci i noćenja turista prema načinu dolaska

	Individualno						Organizirano					
	Dolasci			Noćenja			Dolasci			Noćenja		
	III 2022	III 2023	Indeksi III 2023 III 2022	III 2022	III 2023	Indeksi III 2023 III 2022	III 2022	III 2023	Indeksi III 2023 III 2022	III 2022	III 2023	Indeksi III 2023 III 2022
UKUPNO	67.879	78.896	116,2	144.492	163.267	113,0	15.593	20.852	133,7	35.121	49.106	139,8
Domaći turisti	34.024	32.199	94,6	71.025	58.388	82,2	6.201	6.625	106,8	10.639	15.665	147,2
Strani turisti	33.855	46.697	137,9	73.467	104.879	142,8	9.392	14.227	151,5	24.482	33.441	136,6

METODOLOŠKA OBJAŠNENJA

Cilj statističkog istraživanja

Cilj statističkog istraživanja je praćenje turističke aktivnosti u komercijalnim smještajnim objektima i osiguravanje međunarodno usporedivih podataka statistike turizma u BiH u skladu sa važećom EU regulativom za statistiku turizma.

Jedinice posmatranja

Jedinice posmatranja su svi poslovni subjekti/pravna osobe koje su prema glavnoj djelatnosti registrovane da obavljaju djelatnost pružanja smještaja (oblast 55 - KD BiH 2010), fizičke osobe te domaćinstva koja iznajmljuju smještajne objekte turistima.

Za potrebe istraživanja korištena je Klasifikacija djelatnosti Bosne i Hercegovine- KD BiH 2010 koja je u potpunosti usklađena sa Evropskom klasifikacijom ekonomskih djelatnosti NACE Rev.2.

Obuhvat

Izveštajne jedinice su svi poslovni subjekti (preduzeća, obrtnici, zadruge, ustanove, udruženja itd.) i njihove jedinice u sastavu koji su prema KD BiH 2010 registrovani u granama: 55.1 (hoteli i sličan smještaj), 55.2 (odmarališta i slični objekti za kraći odmor), 55.3 (kampovi i prostori za kampovanje), 55.9 (ostali nekategorizovani smještaj); zdravstvene ustanove u kojima osobe same snose naknadu za medicinsku rehabilitaciju odnosno svoj boravak; poslovni subjekti koji se bave posredovanjem smještaja gostiju u: seljačkim domaćinstvima, kućama, kampovima, apartmanima i sobama, koje neposredno iznajmljuju građani/domaćinstva. Cjelokupno područje Bosne i Hercegovine je obuhvaćeno istraživanjem.

Izvor i metoda prikupljanja

Podaci o turističkom prometu (broj dolazaka i noćenja turista) te smještajnim kapacitetima prikupljaju se redovnim mjesečnim izvještajem (obrazac TU-11). Izvještaji se sastavljaju na osnovu evidencija u knjigama gostiju, pružanja smještajnih usluga turistima ili samo posreduju u pružanju tih usluga.

Revizija podataka

Redovna saopćenja turizma objavljuju se u mjesečnoj dinamici i sadrže preliminarne/prve rezultate sve dok se ne objave konačni podaci.

Prva redovna revizija podataka podrazumijeva da se pri publikovanju podataka za naredni mjesec revidiraju objavljeni podaci iz prethodnog mjeseca (t-1) u skladu sa informacijama dostavljenim od strane izvještajne jedinice. Druga redovna revizija prethodno publikovanih podataka je godišnja revizija, koja obuhvata sve nastale promjene podataka dostavljene nakon prve revizije, kako bi se osigurala tačnost objavljenih podataka.

U saopćenju je jasno naznačeno o kojim se podacima radi, tako da korisnici statističkih podataka mogu pravilno da ih tumače. Ukoliko se uvode novi statistički standardi i koncepti, vrše izmjene u metodologiji istraživanja neophodno je izvršiti reviziju podataka da bi se osigurala dosljednost i uporedivost podataka ranijih historijskih serija i novih serija podataka. O izmjenama podataka i razlozima korisnici će biti obavješteni na prikladan i transparentan način, u redovnim mjesečnim saopćenjima i drugim publikacijama za javnost kao i na web stranici Agencije za statistiku BiH (www.bhas.gov.ba).

Definicije

Turizam je aktivnost osoba koje putuju i borave u mjestima izvan svoje uobičajene sredine, ne duže od jedne godine, u bilo koje svrhe uključujući poslovne, razonodu ili bilo koju ličnu svrhu, osim u svrhu zapošljavanja kod poslovnog subjekta sa sjedištem u mjestu posjeta.

Turist je svaka osoba koja u mjestu izvan svog prebivališta, provede najmanje jednu noć u ugostiteljskom ili drugom objektu za smještaj turista, radi odmora ili rekreacije, zdravlja, studija, sporta, religije, porodice, poslova, javnih misija ili skupova. Turist se registruje u svakom objektu u kojem boravi i zbog toga, u slučaju promjene objekta, dolazi do njegovog ponovnog prijavljivanja, i tako se udvostručuju podaci. Prema tome, statistika evidentira broj dolazaka turista, a ne broj turista.

Prebivalište je mjesto u kojem se osoba nastanila s namjerom da u njemu stalno živi.

Domaći turista je svaka osoba sa prebivalištem u Bosni i Hercegovini koja u nekom mjestu u Bosni i Hercegovini izvan mjesta svog prebivališta provede najmanje jednu noć u ugostiteljskom ili drugom objektu za smještaj turista.

Strani turista je svaka osoba sa prebivalištem izvan Bosne i Hercegovine koja privremeno boravi u Bosni i Hercegovini i provede najmanje jednu noć u ugostiteljskom ili drugom objektu za smještaj turista.

Dolasci turista su broj osoba (turista) koje su došle i prijavile svoj boravak u objektu koji pruža uslugu smještaja.

Noćenja turista je svaka registrovana noć osobe (turista) u objektu koji pruža uslugu smještaja.

Smještajni kapaciteti prikazuju se kao broj soba, apartmana, mjesta za kampiranje i broj stalnih kreveta.

Stalnim krevetima smatraju se postelje koje su redovno spremljene za iznajmljivanje gostima.

Stopa popunjenosti kreveta (neto) u posmatranom periodu dobija se dijeljenjem ukupnog broja ostvarenih noćenja sa brojem raspoloživih kreveta i brojem dana u kojem su kreveti bili dostupni za korištenje. Podatak je izražen kao postotak.

Stopa popunjenosti soba (neto) u posmatranom periodu dobija se dijeljenjem ukupnog broja korištenih soba sa ukupnim brojem raspoloživih soba. Podatak je izražen kao postotak.

Način dolaska odnosi se na organizaciju boravka turista u objektu za smještaj. Ovisno o organizaciji putovanja može biti: individualno ili organizirano (preko posrednika - putničke agencije ili druge organizacije koja se bavi posredovanjem u turizmu).

Znakovi

- nema pojave
- 0,0 podatak je manji od 0,05 upotrijebljene jedinice mjere

Publikuje Agencija za statistiku Bosne i Hercegovine, 71000 Sarajevo, Zelenih beretki 26

Telefon: +387 (33) 911 911 | Telefaks: +387 (33) 220 622
Elektronska pošta: bhas@bhas.gov.ba | Internetska stranica: www.bhas.gov.ba

Odgovorne osobe:

Velimir Jukić, pomoćnik direktorice za poslovne statistike

Vesna Čužić, direktorica

Saopćenje priredila: Azra Bander Demirović



Razmislite o očuvanju okoliša prije štampanja dokumenta.