



SAOPĆENJE



Obavezni ste da prilikom dozvoljenih radnji, u svom proizvodu ili aplikaciji navedete izvor podataka.

GODINA XVII

SARAJEVO, 06.02. 2023.

BROJ 12

POSLOVNE STATISTIKE

Turizam, decembar 2022.

U Bosni i Hercegovini u mjesecu decembru 2022. turisti su ostvarili 102.892 posjete, što je više za 6,6% u odnosu na novembar 2022. i za 21,7% više u odnosu na decembar 2021. godine. Turisti su ostvarili 203.721 noćenje, što je više za 0,9% u odnosu na novembar 2022. i za 20,1% više u odnosu na decembar 2021. godine. U ukupno ostvarenom broju noćenja učešće domaćih turista je 41,4% dok je 58,6% učešće stranih turista.

Broj noćenja domaćih turista viši je za 2,2% u odnosu na novembar 2022. i viši za 14,6% u odnosu na decembar 2021. godine. Broj noćenja stranih turista je neznatno veći u odnosu na novembar 2022. i za 24,4% viši u odnosu na decembar 2021. godine.

U strukturi noćenja stranih turista u decembru 2022. najviše noćenja ostvarili su turisti iz Hrvatske (25,0%), Srbije (13,8%), Slovenije (8,9%), Ujedinjenih Arapskih Emirata (8,3%), Turske (5,4%), Njemačke (4,2%), Austrije (4,1%) i Crne Gore (3,6%) što je ukupno 73,3%. Turisti iz ostalih zemalja ostvarili su 26,7 % noćenja.

Što se tiče dužine boravka stranih turista u našoj zemlji, na prvom mjestu je: Japan sa prosječnim zadržavanjem od 3,3 noći, Kanada sa 3,2 noći, Ujedinjeni Arapski Emirati sa 3,1 noći te Bahrein, Portugal i Novi Zeland sa po 2,9 noći.

Turistima je u decembru 2022. u Bosni i Hercegovini bilo na raspolaganju 18.676 soba, apartmana i mjesta za kampiranje što je za 8,3% više u odnosu na decembar 2021. i 40.592 raspoloživa kreveta što je više za 8,5 % u odnosu na isti mjesec 2021. godine.

U decembru 2022. u okviru djelatnosti - Hoteli i sličan smještaj turistima je bilo na raspolaganju ukupno 17.144 sobe i apartmani što je za 8,1 % više u odnosu na decembar 2021. i 35.864 kreveta što je za 8,5 % više u odnosu na isti mjesec prethodne godine.

Neto stopa iskorištenosti soba u decembru 2022. iznosila je 24,9%, a stalnih kreveta 17,4%, dok je u decembru 2021. stopa iskorištenosti soba iznosila 21,8%, a stalnih kreveta 15,7%.

Prema vrsti smještajnog objekta najveći broj noćenja ostvaren je u okviru djelatnosti Hoteli i sličan smještaj sa učešćem od 94,7%.

Noćenja turista po mjesecima za period decembar 2021.- decembar 2022.

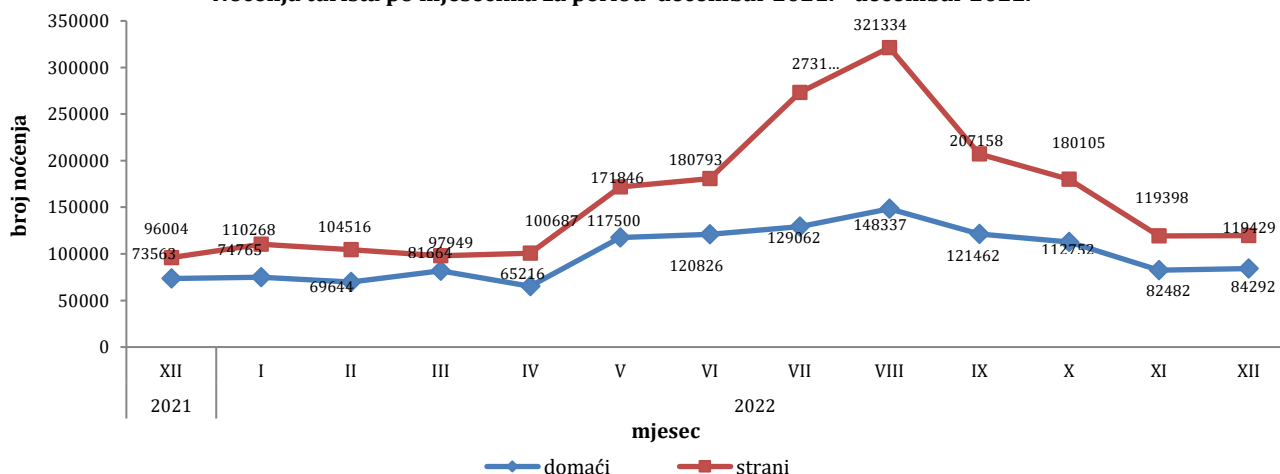


Tabela 1: Dolasci i noćenja turista

	Dolasci					Noćenja					XII 2022	
	XII 2021	XI 2022	XII 2022	Indeksi XII 2022 XI 2022	Indeksi XII 2022 XII 2021	XII 2021	XI 2022	XII 2022	Indeksi XII 2022 XI 2022	Indeksi XII 2022 XII 2021	Struktura noćenja u %	Prosječan broj noćenja po dolasku
Ukupno	84.545	96.491	102.892	106,6	121,7	169.567	201.880	203.721	100,9	120,1	100,0	2,0
Domaci turisti	41.784	41.124	46.114	112,1	110,4	73.563	82.482	84.292	102,2	114,6	41,4	1,8
Strani turisti	42.761	55.367	56.778	102,5	132,8	96.004	119.398	119.429	100,0	124,4	58,6	2,1

Dolasci turista za period decembar 2021. - decembar 2022.

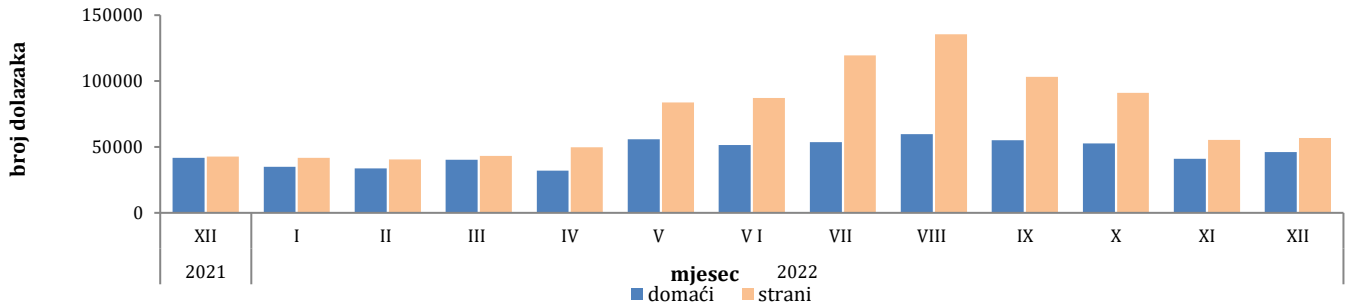


Tabela2: Dolasci i noćenja stranih turista prema zemlji prebivališta

	Dolasci					Noćenja					XII 2022	
	XII 2021	XI 2022	XII 2022	Indeksi XII 2022 XI 2022	Indeksi XII 2022 XII 2021	XII 2021	XI 2022	XII 2022	Indeksi XII 2022 XI 2022	Indeksi XII 2022 XII 2021	Struktura noćenja u %	Prosječan broj noćenja po dolasku
Ukupno strani turisti	42.761	55.367	56.778	102,5	132,8	96.004	119.398	119.429	100,0	124,4	100,0	2,1
Albanija	444	604	217	35,9	48,9	820	1.152	406	35,2	49,5	0,3	1,9
Austrija	1.983	1.332	2.178	163,5	109,8	4.119	2.492	4.901	196,7	119,0	4,1	2,3
Belgija	171	177	208	117,5	121,6	407	342	475	138,9	116,7	0,4	2,3
Bugarska	196	411	392	95,4	200,0	501	743	978	131,6	195,2	0,8	2,5
Crna Gora	1.825	1.953	2.380	121,9	130,4	3.407	4.036	4.251	105,3	124,8	3,6	1,8
Češka	122	221	168	76,0	137,7	258	466	384	82,4	148,8	0,3	2,3
Danska	158	109	101	92,7	63,9	332	298	243	81,5	73,2	0,2	2,4
Estonija	4	9	7	77,8	175,0	4	26	11	42,3	275,0	0,0	1,6
Finska	23	42	23	54,8	100,0	48	228	46	20,2	95,8	0,0	2,0
Francuska	356	471	370	78,6	103,9	771	869	810	93,2	105,1	0,7	2,2
Grčka	129	247	149	60,3	115,5	310	513	282	55,0	91,0	0,2	1,9
Holandija	471	450	372	82,7	79,0	1.016	1.154	924	80,1	90,9	0,8	2,5
Hrvatska	9.620	12.215	13.148	107,6	136,7	18.669	29.022	29.823	102,8	159,7	25,0	2,3
Irska	49	160	82	51,3	167,3	111	305	209	68,5	188,3	0,2	2,5
Island	2	11	-	-	-	28	25	-	-	-	-	-
Italija	512	1.398	1.098	78,5	214,5	1.474	3.325	2.635	79,2	178,8	2,2	2,4
Kipar	11	14	11	78,6	100,0	36	27	23	85,2	63,9	0,0	2,1
Latvija	4	18	7	38,9	175,0	5	43	15	34,9	300,0	0,0	2,1
Litvanija	17	73	12	16,4	70,6	22	106	16	15,1	72,7	0,0	1,3
Luksemburg	97	22	62	281,8	63,9	389	41	123	300,0	31,6	0,1	2,0
Mađarska	273	442	506	114,5	185,3	950	1.062	1.102	103,8	116,0	0,9	2,2
Malta	6	7	15	214,3	250,0	25	31	28	90,3	112,0	0,0	1,9

	Dolasci					Noćenja					XII 2022	
	XII 2021	XI 2022	XII 2022	Indeksi XII 2022 XI 2022	Indeksi XII 2022 XII 2021	XII 2021	XI 2022	XII 2022	Indeksi XII 2022 XI 2022	Indeksi XII 2022 XII 2021	Struktura noćenja u %	Prosječan broj noćenja po dolasku
Norveška	90	125	123	98,4	136,7	159	269	245	91,1	154,1	0,2	2,0
Njemačka	1.951	1.868	2.179	116,6	111,7	4.648	4.733	5.010	105,9	107,8	4,2	2,3
Poljska	271	392	328	83,7	121,0	743	1.139	704	61,8	94,8	0,6	2,1
Portugal	26	55	28	50,9	107,7	54	125	81	64,8	150,0	0,1	2,9
Rumunija	119	152	217	142,8	182,4	294	350	513	146,6	174,5	0,4	2,4
Rusija	230	859	902	105,0	392,2	468	1.594	1.503	94,3	321,2	1,3	1,7
Sjeverna Makedonija ¹⁾	385	753	713	94,7	185,2	1.000	1.826	1.770	96,9	177,0	1,5	2,5
Slovačka	69	207	117	56,5	169,6	153	522	195	37,4	127,5	0,2	1,7
Slovenija	3.331	4.963	5.088	102,5	152,7	7.022	9.885	10.596	107,2	150,9	8,9	2,1
Srbija	9.002	9.613	9.391	97,7	104,3	17.909	17.503	16.472	94,1	92,0	13,8	1,8
Španija	118	663	153	23,1	129,7	238	1.852	348	18,8	146,2	0,3	2,3
Švajcarska(uključujući Lihtenštajn)	648	479	847	176,8	130,7	1.410	1.022	1.840	180,0	130,5	1,5	2,2
Švedska	436	596	445	74,7	102,1	1.023	1.177	950	80,7	92,9	0,8	2,1
Turska	1.653	4.509	3.348	74,3	202,5	3.497	7.646	6.446	84,3	184,3	5,4	1,9
Ujedinjeno Kraljevstvo	249	616	538	87,3	216,1	559	1.425	1.262	88,6	225,8	1,1	2,3
Ukrajina	93	161	198	123,0	212,9	336	542	334	61,6	99,4	0,3	1,7
Ostale evropske zemlje	146	191	125	65,4	85,6	298	565	267	47,3	89,6	0,2	2,1
Egipat	84	43	60	139,5	71,4	211	263	160	60,8	75,8	0,1	2,7
Južnoafrička Republika	11	12	9	75,0	81,8	54	44	14	31,8	25,9	0,0	1,6
Ostale afričke zemlje	101	124	85	68,5	84,2	162	652	205	31,4	126,5	0,2	2,4
Kanada	117	190	108	56,8	92,3	384	813	343	42,2	89,3	0,3	3,2
SAD	784	1.299	911	70,1	116,2	1.873	3.494	2.034	58,2	108,6	1,7	2,2
Ostale zemlje Sjeverne Amerike	29	123	26	21,1	89,7	62	254	88	34,6	141,9	0,1	3,4
Brazil	43	176	87	49,4	202,3	88	838	169	20,2	192,0	0,1	1,9
Ostale zemlje Južne i Srednje Amerike	45	285	125	43,9	277,8	85	580	214	36,9	251,8	0,2	1,7
Bahrein	156	79	173	219,0	110,9	471	226	504	223,0	107,0	0,4	2,9
Indija	101	104	197	189,4	195,0	249	460	364	79,1	146,2	0,3	1,8
Iran	10	54	39	72,2	390,0	77	498	101	20,3	131,2	0,1	2,6
Izrael	71	55	71	129,1	100,0	161	121	163	134,7	101,2	0,1	2,3
Japan	17	57	31	54,4	182,4	36	252	102	40,5	283,3	0,1	3,3
Južna Koreja	16	277	124	44,8	775,0	31	501	195	38,9	629,0	0,2	1,6
Katar	193	51	97	190,2	50,3	686	138	192	139,1	28,0	0,2	2,0
Kina	349	537	718	133,7	205,7	1.230	1.042	1.403	134,6	114,1	1,2	2,0
Kuvajt	164	181	107	59,1	65,2	681	594	275	46,3	40,4	0,2	2,6
Malezija	195	1.824	2.007	110,0	¹⁾	258	2.100	2.208	105,1	855,8	1,8	1,1
Oman	250	519	287	55,3	114,8	717	1.031	685	66,4	95,5	0,6	2,4
Saudijska Arabija	1.011	494	322	65,2	31,8	2.674	1.225	893	72,9	33,4	0,7	2,8
Ujedinjeni Arapski Emirati	3.335	1.022	3.180	311,2	95,4	11.297	2.866	9.892	345,2	87,6	8,3	3,1
Ostale azijske zemlje	319	1.097	1.587	144,7	497,5	830	2.533	2.603	102,8	313,6	2,2	1,6
Australija	57	158	140	88,6	245,6	124	342	277	81,0	223,4	0,2	2,0
Novi Zeland	7	12	18	150,0	257,1	30	30	52	173,3	173,3	0,0	2,9
Ostale zemlje Okeanije	6	6	23	383,3	383,3	20	20	72	360,0	360,0	0,1	3,1

¹⁾ Indeks veći od 999

Noćenja i dolasci stranih turista prema zemlji prebivališta, decembar 2022.

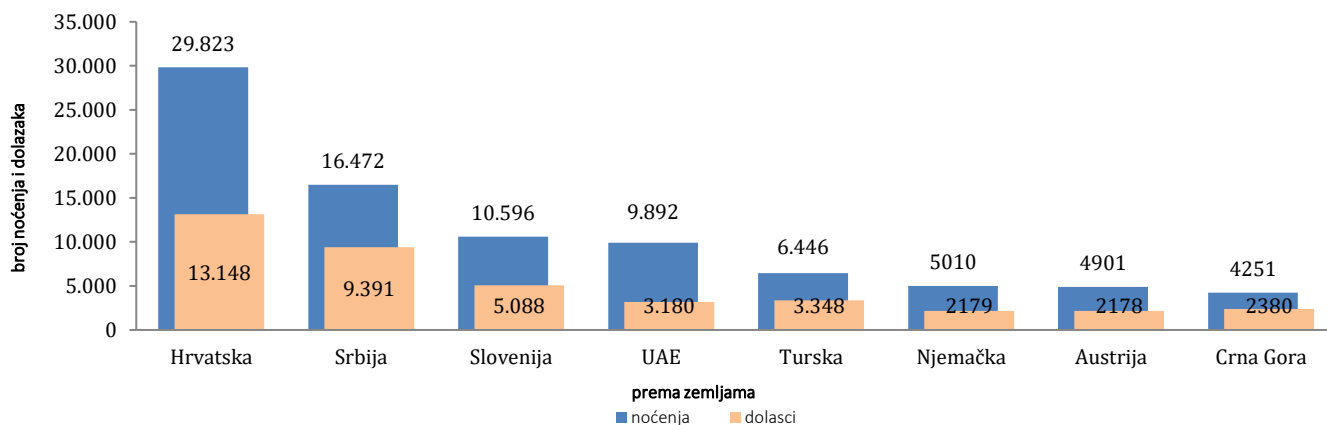


Tabela 3: Dolasci i noćenja turista prema klasifikaciji djelatnosti 2)

	Dolasci					Noćenja					XII 2022
	XII 2021*	XI 2022	XII 2022	Indeksi XII 2022 XI 2022	Indeksi XII 2022 XII 2021	XII 2021*	XI 2022	XII 2022	Indeksi XII 2022 XI 2022	Indeksi XII 2022 XII 2021	Struktura noćenja u %
UKUPNO	84.545	96.491	102.892	106,6	121,7	169.567	201.880	203.721	100,9	120,1	100,0
Hoteli i sličan smještaj	81.967	93.794	99.833	106,4	121,8	160.686	190.700	192.879	101,1	120,0	94,7
Odmarališta i slični objekti za kraći odmor	1.949	1.934	2.268	117,3	116,4	4.630	4.433	5.487	123,8	118,5	2,7
Kampovi i prostori za kampiranje	186	94	212	225,5	114,0	380	156	411	263,5	108,2	0,2
Ostali smještaj	443	669	579	86,5	130,7	3.871	6.591	4.944	75,0	127,7	2,4
Domaći turisti	41.784	41.124	46.114	112,1	110,4	73.563	82.482	84.292	102,2	114,6	41,4
Hoteli i sličan smještaj	40.111	39.424	44.473	112,8	110,9	67.551	73.917	77.368	104,7	114,5	38,0
Odmarališta i slični objekti za kraći odmor	1.252	1.112	1.226	110,3	97,9	2.432	2.413	2.592	107,4	106,6	1,3
Kampovi i prostori za kampiranje	53	13	15	115,4	28,3	57	13	24	184,6	42,1	0,0
Ostali smještaj	368	575	400	69,6	108,7	3.523	6.139	4.308	70,2	122,3	2,1
Strani turisti	42.761	55.367	56.778	102,5	132,8	96.004	119.398	119.429	100,0	124,4	58,6
Hoteli i sličan smještaj	41.856	54.370	55.360	101,8	132,3	93.135	116.783	115.511	98,9	124,0	56,7
Odmarališta i slični objekti za kraći odmor	697	822	1.042	126,8	149,5	2.198	2.020	2.895	143,3	131,7	1,4
Kampovi i prostori za kampiranje	133	81	197	243,2	148,1	323	143	387	270,6	119,8	0,2
Ostali smještaj	75	94	179	190,4	238,7	348	452	636	140,7	182,8	0,3

2) Klasifikacija djelatnosti Bosne i Hercegovine BiH 2010

* konačan podatak

Tabela 4: Dolasci i noćenja turista prema načinu dolaska

	Individualno						Organizirano					
	Dolasci			Noćenja			Dolasci			Noćenja		
	XII 2021	XII 2022	Indeksi XII 2022 XII 2021	XII 2021	XII 2022	Indeksi XII 2022 XII 2021	XII 2021	XII 2022	Indeksi XII 2022 XII 2021	XII 2021	XII 2022	Indeksi XII 2022 XII 2021
UKUPNO	72.489	84.708	116,9	141.446	162.459	114,9	12.056	18.184	150,8	28.121	41.262	146,7
Domaći turisti	36.561	40.982	112,1	62.293	72.922	117,1	5.223	5.132	98,3	11.270	11.370	100,9
Strani turisti	35.928	43.726	121,7	79.153	89.537	113,1	6.833	13.052	191,0	16.851	29.892	177,4

METODOLOŠKA OBJAŠNENJA

Cilj statističkog istraživanja

Cilj statističkog istraživanja je praćenje turističke aktivnosti u komercijalnim smještajnim objektima i osiguravanje međunarodno uporedivih podataka statistike turizma u BiH u skladu sa važećom EU regulativom za statistiku turizma.

Jedinice posmatranja

Jedinice posmatranja su svi poslovni subjekti/pravna osobe koje su prema glavnoj djelatnosti registrovane da obavljaju djelatnost pružanja smještaja (oblast 55 - KD BiH 2010), fizičke osobe te domaćinstva koja iznajmljuju smještajne objekte turistima.

Za potrebe istraživanja korištena je Klasifikacija djelatnosti Bosne i Hercegovine- KD BiH 2010 koja je u potpunosti usklađena sa Evropskom klasifikacijom ekonomskih djelatnosti NACE Rev.2.

Obuhvat

Izveštajne jedinice su svi poslovni subjekti (preduzeća, obrtnici, zadruge, ustanove, udruženja itd.) i njihove jedinice u sastavu koji su prema KD BiH 2010 registrovani u granama: 55.1 (hoteli i sličan smještaj), 55.2 (odmarališta i slični objekti za kraći odmor), 55.3 (kampovi i prostori za kampovanje), 55.9 (ostali nekategorizovani smještaj); zdravstvene ustanove u kojima osobe same snose naknadu za medicinsku rehabilitaciju odnosno svoj boravak; poslovni subjekti koji se bave posredovanjem smještaja gostiju u: seljačkim domaćinstvima, kućama, kampovima, apartmanima i sobama, koje neposredno iznajmljuju građani/domaćinstva. Cjelokupno područje Bosne i Hercegovine je obuhvaćeno istraživanjem.

Izvor i metoda prikupljanja

Podaci o turističkom prometu (broj dolazaka i noćenja turista) te smještajnim kapacitetima prikupljaju se redovnim mjesečnim izvještajem (obrazac TU-11). Izvještaji se sastavljaju na osnovu evidencija u knjigama gostiju, pružanja smještajnih usluga turistima ili samo posreduju u pružanju tih usluga.

Revizija podataka

Redovna saopćenja turizma objavljuju se u mjesečnoj dinamici i sadrže preliminarne/prve rezultate sve dok se ne objave konačni podaci.

Prva redovna revizija podataka podrazumijeva da se pri publikovanju podataka za naredni mjesec revidiraju objavljeni podaci iz prethodnog mjeseca (t-1) u skladu sa informacijama dostavljenim od strane izvještajne jedinice. Druga redovna revizija prethodno publikovanih podataka je godišnja revizija, koja obuhvata sve nastale promjene podataka dostavljene nakon prve revizije, kako bi se osigurala tačnost objavljenih podataka.

U saopćenju je jasno naznačeno o kojim se podacima radi, tako da korisnici statističkih podataka mogu pravilno da ih tumače. Ukoliko se uvode novi statistički standardi i koncepti, vrše izmjene u metodologiji istraživanja neophodno je izvršiti reviziju podataka da bi se osigurala dosljednost i uporedivost podataka ranijih historijskih serija i novih serija podataka. O izmjenama podataka i razlozima korisnici će biti obavješteni na prikladan i transparentan način, u redovnim mjesečnim saopštenjima i drugim publikacijama za javnost kao i na web stranici Agencije za statistiku BiH (www.bhas.gov.ba).

Definicije

Turizam je aktivnost osoba koje putuju i borave u mjestima izvan svoje uobičajene sredine, ne duže od jedne godine, u bilo koje svrhe uključujući poslovne, razonodu ili bilo koju ličnu svrhu, osim u svrhu zapošljavanja kod poslovnog subjekta sa sjedištem u mjestu posjeta.

Turist je svaka osoba koja u mjestu izvan svog prebivališta, provede najmanje jednu noć u ugostiteljskom ili drugom objektu za smještaj turista, radi odmora ili rekreacije, zdravlja, studija, sporta, religije, porodice, poslova, javnih misija ili skupova. Turist se registruje u svakom objektu u kojem boravi i zbog toga, u slučaju promjene objekta, dolazi do njegovog ponovog prijavljivanja, i tako se udvostručuju podaci. Prema tome, statistika evidentira broj dolazaka turista, a ne broj turista.

Prebivalište je mjesto u kojem se osoba nastanila s namjerom da u njemu stalno živi.

Domaći turista je svaka osoba sa prebivalištem u Bosni i Hercegovini koja u nekom mjestu u Bosni i Hercegovini izvan mjesta svog prebivališta provede najmanje jednu noć u ugostiteljskom ili drugom objektu za smještaj turista.

Dolasci turista jesu broj osoba (turista) koje su došle i prijavile svoj boravak u objektu koji pruža uslugu smještaja.

Noćenja turista jesu svaka registrovana noć osobe (turista) u objektu koji pruža uslugu smještaja.

Smještajni kapaciteti prikazuju se kao broj soba, apartmana, mjesta za kampiranje i broj stalnih kreveta.

Stalnim krevetima smatraju se postelje koje su redovno spremljene za iznajmljivanje gostima.

Stopa popunjenosti kreveta (neto) u referentnom mjesecu dobija se dijeljenjem ukupnog broja noćenja sa brojem raspoloživih kreveta i brojem dana u kojem su kreveti bili dostupni za korištenje. Podatak je izražen kao postotak.

Stopa popunjenosti soba (neto) u referentnom mjesecu dobija se dijeljenjem ukupnog broja korištenih soba sa ukupnim brojem raspoloživih soba. Podatak je izražen kao procenat.

Način dolaska odnosi se na organizaciju boravka turista u objektu za smještaj. Ovisno o organizaciji putovanje može biti: individualno ili organizirano (preko posrednika - putničke agencije ili druge organizacije koja se bavi posredovanjem u turizmu).

Znakovi

- nema pojave
- 0,0 podatak je manji od 0,05 upotrijebljene jedinice mjere

Publikuje Agencija za statistiku Bosne i Hercegovine, 71000 Sarajevo, Zelenih beretki 26

Telefon: +387 (33) 911 911 | Telefaks: +387 (33) 220 622

Elektronska pošta: bhas@bhas.gov.ba | Internetska stranica: www.bhas.gov.ba

Odgovorne osobe:

Velimir Jukić, pomoćnik direktorice za poslovne statistike

Vesna Čužić, direktorica

Saopćenje priredila: Azra Bander Demirović



Razmislite o očuvanju okoliša prije štampanja dokumenta.