



PRIOPĆENJE



Obvezni ste da prilikom dozvoljenih radnji, u svom proizvodu ili aplikaciji navedete izvor podataka.

GODINA XVII

SARAJEVO, 06.01.2023.

BROJ 11

POSLOVNE STATISTIKE

Turizam, studeni 2022.

U Bosni i Hercegovini u mjesecu studenom 2022. turisti su ostvarili 96.491 posjeta, što je manje za 32,8% u odnosu na listopad 2022. i za 39,8% više u odnosu na studeni 2021. godine. Turisti su ostvarili 201.880 noćenja, što je manje za 31,1% u odnosu na listopad 2022. i za 34,0% više u odnosu na studeni 2021. godine. U ukupno ostvarenom broju noćenja učešće domaćih turista je 40,9% dok je 59,1% učešće stranih turista.

Broj noćenja domaćih turista manji je za 26,8% u odnosu na listopad 2022. i viši za 17,6% u odnosu na studeni 2021. godine. Broj noćenja stranih turista manji je za 33,7% u odnosu na listopad 2022. i za 48,2% viši u odnosu na studeni 2021. godine.

U strukturi noćenja stranih turista u novembru 2022. najviše noćenja ostvarili su turisti iz Hrvatske (24,3%), Srbije (14,7%), Slovenije (8,3%), Turske (6,4%), Njemačke (4,0%), Crne Gore (3,4%), SAD (2,9%) i Italije (2,8%) što je ukupno 66,8. Turisti iz ostalih zemalja ostvarili su 33,2 % noćenja.

Što se tiče duljine boravka stranih turista u našoj zemlji, na prvom mjestu je: Iran sa prosječnim zadržavanjem od 9,2 noći, Egipat sa 6,1 noći, Finska sa 5,4 noći, Brazil sa 4,8 noći, Malta, Indija i Japan sa po 4,4 noći, te Kanada sa 4,3 noći.

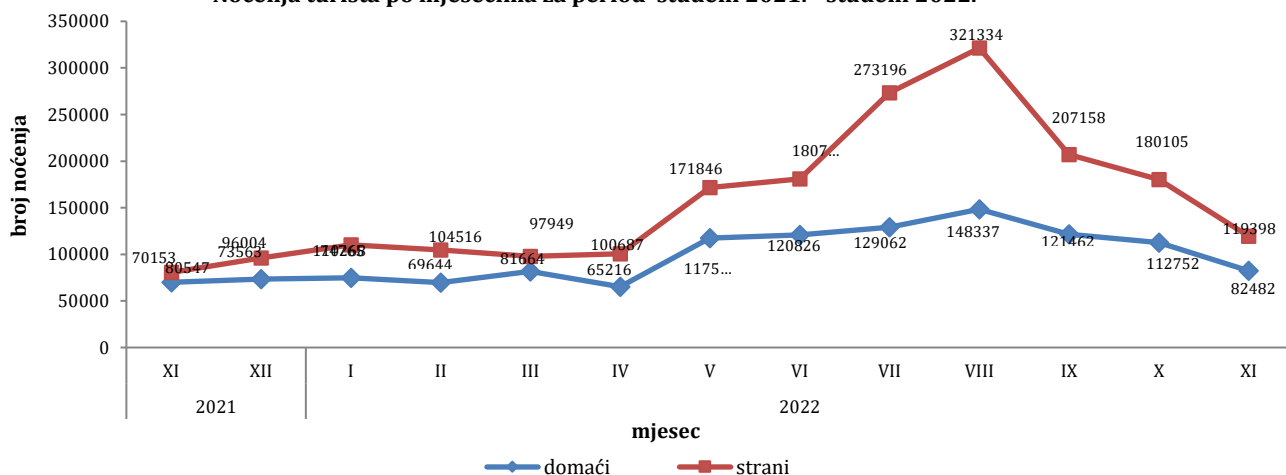
Turistima je u studenom 2022. u Bosni i Hercegovini bilo na raspolaganju 18.424 sobe, apartmana i mjesta za kampiranje što je za 6,8% više u odnosu na studeni 2021. i 39.899 raspoloživa kreveta što je više za 6,9 % u odnosu na isti mjesec 2021. godine.

U studenom 2022. u okviru djelatnosti - Hoteli i sličan smještaj turistima je bilo na raspolaganju ukupno 16.906 soba i apartmana što je za 6,5 % više u odnosu na studeni 2021. i 35.226 kreveta što je za 6,7 % više u odnosu na isti mjesec prethodne godine.

Neto stopa iskorištenosti soba u studenom 2022. iznosila je 25,6%, a stalnih kreveta 18,1%, dok je u studenom 2021. stopa iskorištenosti soba iznosila 21,1%, a stalnih kreveta 14,4%.

Prema vrsti smještajnog objekta najveći broj noćenja ostvaren je u okviru djelatnosti Hoteli i sličan smještaj sa učešćem od 94,5%.

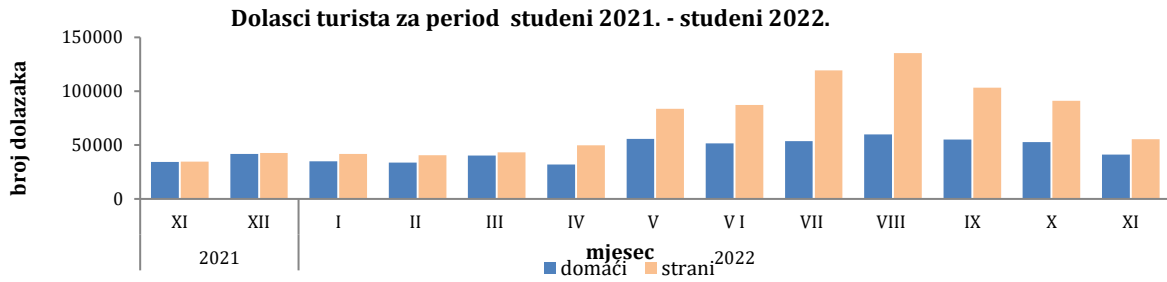
Noćenja turista po mjesecima za period studeni 2021.- studeni 2022.



Tablica 1: Dolasci i noćenja turista

	Dolasci					Noćenja					XI 2022	
	XI 2021*	X 2022	XI 2022	Indeksi $\frac{XI\ 2022}{X\ 2022}$	Indeksi $\frac{XI\ 2022}{XI\ 2021}$	XI 2021*	X 2022	XI 2022	Indeksi $\frac{XI\ 2022}{X\ 2022}$	Indeksi $\frac{XI\ 2022}{XI\ 2021}$	Struktura noćenja u %	Prosječan broj noćenja po dolasku
UKUPNO	69.037	143.566	96.491	67,2	139,8	150.700	292.857	201.880	68,9	134,0	100,0	2,1
Domaći turisti	34.373	52.617	41.124	78,2	119,6	70.153	112.752	82.482	73,2	117,6	40,9	2,0
Strani turisti	34.664	90.949	55.367	60,9	159,7	80.547	180.105	119.398	66,3	148,2	59,1	2,2

* konačan podatak



Tablica 2: Dolasci i noćenja stranih turista prema zemlji prebivališta

	Dolasci					Noćenja					XI 2022	
	XI 2021*	X 2022	XI 2022	Indeksi $\frac{XI\ 2022}{X\ 2022}$	Indeksi $\frac{XI\ 2022}{XI\ 2021}$	XI 2021*	X 2022	XI 2022	Indeksi $\frac{XI\ 2022}{X\ 2022}$	Indeksi $\frac{XI\ 2022}{XI\ 2021}$	Struktura noćenja u %	Prosječan broj noćenja po dolasku
Ukupno strani turisti	34.664	90.949	55.367	60,9	159,7	80.547	180.105	119.398	66,3	148,2	100,0	2,2
Albanija	332	392	604	154,1	181,9	783	814	1.152	141,5	147,1	1,0	1,9
Austrija	1.033	2.672	1.332	49,9	128,9	2.008	5.236	2.492	47,6	124,1	2,1	1,9
Belgija	291	372	177	47,6	60,8	705	979	342	34,9	48,5	0,3	1,9
Bugarska	125	445	411	92,4	328,8	375	985	743	75,4	198,1	0,6	1,8
Crna Gora	1.220	2.576	1.953	75,8	160,1	2.822	4.876	4.036	82,8	143,0	3,4	2,1
Češka	223	441	221	50,1	99,1	456	824	466	56,6	102,2	0,4	2,1
Danska	208	259	109	42,1	52,4	473	554	298	53,8	63,0	0,2	2,7
Estonija	18	75	9	12,0	50,0	32	140	26	18,6	81,3	0,0	2,9
Finska	135	165	42	25,5	31,1	417	375	228	60,8	54,7	0,2	5,4
Francuska	477	1.125	471	41,9	98,7	1.124	2.793	869	31,1	77,3	0,7	1,8
Grčka	152	332	247	74,4	162,5	460	778	513	65,9	111,5	0,4	2,1
Nizozemska	507	1.663	450	27,1	88,8	1.239	4.436	1.154	26,0	93,1	1,0	2,6
Hrvatska	5.731	13.138	12.215	93,0	213,1	14.261	27.468	29.022	105,7	203,5	24,3	2,4
Irska	89	523	160	30,6	179,8	283	2.178	305	14,0	107,8	0,3	1,9
Island	11	15	11	73,3	100,0	20	101	25	24,8	125,0	0,0	2,3
Italija	780	2.118	1.398	66,0	179,2	2.014	4.902	3.325	67,8	165,1	2,8	2,4
Cipar	35	16	14	87,5	40,0	131	51	27	52,9	20,6	0,0	1,9
Latvija	3	126	18	14,3	600,0	5	147	43	29,3	860,0	0,0	2,4
Litvanija	26	85	73	85,9	280,8	108	136	106	77,9	98,1	0,1	1,5
Luksemburg	38	22	22	100,0	57,9	111	67	41	61,2	36,9	0,0	1,9
Mađarska	194	1.797	442	24,6	227,8	699	3.809	1.062	27,9	151,9	0,9	2,4
Malta	5	25	7	28,0	140,0	5	39	31	79,5	620,0	0,0	4,4

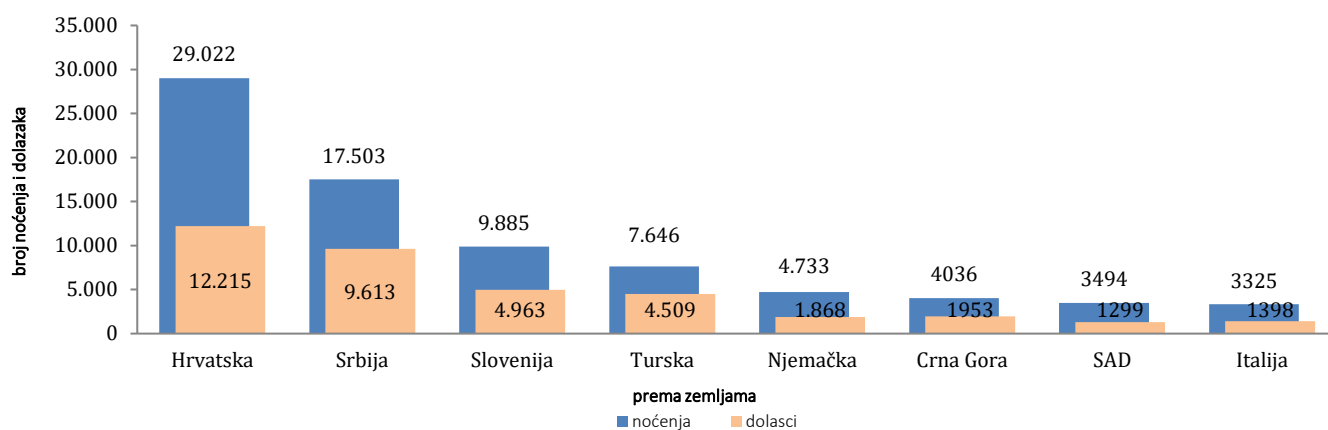
(nastavak na sljedećoj stranici)

(nastavak)

	Dolasci					Noćenja					XI 2022	
	XI 2021*	X 2022	XI 2022	Indeksi XI 2022 X 2022	Indeksi XI 2022 XI 2021	XI 2021*	X 2022	XI 2022	Indeksi XI 2022 X 2022	Indeksi XI 2022 XI 2021	Struktura noćenja u %	prosječan broj noćenja po dolasku
Norveška	85	398	125	31,4	147,1	200	829	269	32,4	134,5	0,2	2,2
Njemačka	1.330	4.129	1.868	45,2	140,5	3.392	9.073	4.733	52,2	139,5	4,0	2,5
Poljska	173	939	392	41,7	226,6	418	2.130	1.139	53,5	272,5	1,0	2,9
Portugal	78	147	55	37,4	70,5	201	310	125	40,3	62,2	0,1	2,3
Rumunjska	136	519	152	29,3	111,8	400	1.272	350	27,5	87,5	0,3	2,3
Rusija	299	898	859	95,7	287,3	694	1.671	1.594	95,4	229,7	1,3	1,9
Sjeverna Makedonija ¹⁾	375	1.504	753	50,1	200,8	788	3.046	1.826	59,9	231,7	1,5	2,4
Slovačka	121	219	207	94,5	171,1	345	442	522	118,1	151,3	0,4	2,5
Slovenija	1.714	10.377	4.963	47,8	289,6	3.010	17.100	9.885	57,8	328,4	8,3	2,0
Srbija	6.501	13.991	9.613	68,7	147,9	12.272	25.181	17.503	69,5	142,6	14,7	1,8
Španija	777	658	663	100,8	85,3	2.906	1.432	1.852	129,3	63,7	1,6	2,8
Švicarska (uključujući Lihtenštajn)	342	1.310	479	36,6	140,1	784	2.870	1.022	35,6	130,4	0,9	2,1
Švedska	421	882	596	67,6	141,6	1.046	1.853	1.177	63,5	112,5	1,0	2,0
Turska	2.432	7.006	4.509	64,4	185,4	5.000	10.160	7.646	75,3	152,9	6,4	1,7
Ujedinjeno Kraljevstvo	386	1.096	616	56,2	159,6	890	2.873	1.425	49,6	160,1	1,2	2,3
Ukrajina	443	275	161	58,5	36,3	703	866	542	62,6	77,1	0,5	3,4
Ostale evropske zemlje	117	666	191	28,7	163,2	338	1.537	565	36,8	167,2	0,5	3,0
Egipat	66	95	43	45,3	65,2	214	257	263	102,3	122,9	0,2	6,1
Južnoafrička Republika	5	14	12	85,7	240,0	13	32	44	137,5	338,5	0,0	3,7
Ostale afričke zemlje	99	130	124	95,4	125,3	255	361	652	180,6	255,7	0,5	5,3
Kanada	135	504	190	37,7	140,7	321	936	813	86,9	253,3	0,7	4,3
SAD	1.060	2.829	1.299	45,9	122,5	2.112	6.546	3.494	53,4	165,4	2,9	2,7
Ostale zemlje Sjeverne Amerike	15	440	123	28,0	820,0	28	1.026	254	24,8	907,1	0,2	2,1
Brazil	41	398	176	44,2	429,3	85	686	838	122,2	985,9	0,7	4,8
Ostale zemlje Južne i Srednje Amerike	75	536	285	53,2	380,0	168	848	580	68,4	345,2	0,5	2,0
Bahrein	155	251	79	31,5	51,0	427	945	226	23,9	52,9	0,2	2,9
Indija	93	226	104	46,0	111,8	217	372	460	123,7	212,0	0,4	4,4
Iran	7	74	54	73,0	771,4	19	127	498	392,1	¹⁾	0,4	9,2
Izrael	121	629	55	8,7	45,5	313	1.126	121	10,7	38,7	0,1	2,2
Japan	16	59	57	96,6	356,3	53	141	252	178,7	475,5	0,2	4,4
Južna Koreja	41	775	277	35,7	675,6	87	1.074	501	46,6	575,9	0,4	1,8
Katar	86	42	51	121,4	59,3	269	115	138	120,0	51,3	0,1	2,7
Kina	252	559	537	96,1	213,1	687	1.082	1.042	96,3	151,7	0,9	1,9
Kuvajt	292	428	181	42,3	62,0	1.174	1.570	594	37,8	50,6	0,5	3,3
Malezija	47	2.909	1.824	62,7	¹⁾	99	3.276	2.100	64,1	¹⁾	1,8	1,2
Oman	459	676	519	76,8	113,1	938	1.401	1.031	73,6	109,9	0,9	2,0
Saudijska Arabija	1.810	1.668	494	29,6	27,3	4.560	4.045	1.225	30,3	26,9	1,0	2,5
Ujedinjeni Arapski Emirati	2.039	1.646	1.022	62,1	50,1	5.568	4.819	2.866	59,5	51,5	2,4	2,8
Ostale azijske zemlje	360	2.164	1.097	50,7	304,7	966	4.062	2.533	62,4	262,2	2,1	2,3
Australija	21	396	158	39,9	752,4	46	766	342	44,6	743,5	0,3	2,2
Novi Zeland	2	36	12	33,3	600,0	5	79	30	38,0	600,0	0,0	2,5
Ostale zemlje Oceanije	4	69	6	8,7	150,0	5	80	20	25,0	400,0	0,0	3,3

¹⁾ Indeks veći od 999
* konačan podatak

Noćenja i dolasci stranih turista prema zemlji prebivališta, studeni 2022.



Tablica 3: Dolasci i noćenja turista prema klasifikaciji djelatnosti 2)

	Dolasci					Noćenja					XI 2022
	XI 2021*	X 2022	XI 2022	Indeksi $\frac{XI\ 2022}{X\ 2022}$	Indeksi $\frac{XI\ 2022}{XI\ 2021}$	XI 2021*	X 2022	XI 2022	Indeksi $\frac{XI\ 2022}{X\ 2022}$	Indeksi $\frac{XI\ 2022}{XI\ 2021}$	Struktura noćenja u %
UKUPNO	69.037	143.566	96.491	67,2	139,8	150.700	292.857	201.880	68,9	134,0	100,0
Hoteli i sličan smještaj	66.911	140.055	93.794	67,0	140,2	141.596	278.910	190.700	68,4	134,7	94,5
Odmarališta i slični objekti za kraći odmor	1.621	2.561	1.934	75,5	119,3	3.967	5.922	4.433	74,9	111,7	2,2
Kampovi i prostori za kampiranje	43	167	94	56,3	218,6	85	285	156	54,7	183,5	0,1
Ostali smještaj	462	783	669	85,4	144,8	5.052	7.740	6.591	85,2	130,5	3,3
Domaći turisti	34.373	52.617	41.124	78,2	119,6	70.153	112.752	82.482	73,2	117,6	40,9
Hoteli i sličan smještaj	32.871	50.586	39.424	77,9	119,9	63.057	103.063	73.917	71,7	117,2	36,6
Odmarališta i slični objekti za kraći odmor	1.076	1.290	1.112	86,2	103,3	2.262	2.509	2.413	96,2	106,7	1,2
Kampovi i prostori za kampiranje	8	32	13	40,6	162,5	14	40	13	32,5	92,9	0,0
Ostali smještaj	418	709	575	81,1	137,6	4.820	7.140	6.139	86,0	127,4	3,0
Strani turisti	34.664	90.949	55.367	60,9	159,7	80.547	180.105	119.398	66,3	148,2	59,1
Hoteli i sličan smještaj	34.040	89.469	54.370	60,8	159,7	78.539	175.847	116.783	66,4	148,7	57,8
Odmarališta i slični objekti za kraći odmor	545	1.271	822	64,7	150,8	1.705	3.413	2.020	59,2	118,5	1,0
Kampovi i prostori za kampiranje	35	135	81	60,0	231,4	71	245	143	58,4	201,4	0,1
Ostali smještaj	44	74	94	127,0	213,6	232	600	452	75,3	194,8	0,2

2) Klasifikacija djelatnosti Bosne i Hercegovine BiH 2010

* konačan podatak

Tablica 4: Dolasci i noćenja turista prema načinu dolaska

	Individualno						Organizirano					
	Dolasci			Noćenja			Dolasci			Noćenja		
	XI 2021*	XI 2022	Indeksi XI 2022 XI 2021	XI 2021*	XI 2022	Indeksi XI 2022 XI 2021	XI 2021*	XI 2022	Indeksi XI 2022 XI 2021	XI 2021*	XI 2022	Indeksi XI 2022 XI 2021
UKUPNO	57.442	71.635	124,7	122.275	140.198	114,7	11.595	24.856	214,4	28.425	61.682	217,0
Domaći turisti	29.473	33.654	114,2	59.435	66.600	112,1	4.900	7.470	152,4	10.718	15.882	148,2
Strani turisti	27.969	37.981	135,8	62.840	73.598	117,1	6.695	17.386	259,7	17.707	45.800	258,7

*konačan podatak

METODOLOŠKA OBJAŠNENJA

Cilj statističkog istraživanja

Cilj statističkog istraživanja jest praćenje turističke aktivnosti u komercijalnim smještajnim objektima i osiguravanje međunarodno uporedivih podataka statistike turizma u BiH sukladno važećom EU regulativom za statistiku turizma.

Jedinice promatranja

Jedinice promatranja su svi poslovni subjekti/pravna osobe koje su prema glavnoj djelatnosti registrirane da obavljaju djelatnost pružanja smještaja (oblast 55 - KD BiH 2010), fizičke osobe te kućanstva koja iznajmljuju smještajne objekte turistima. Za potrebe istraživanja korištena je Klasifikacija djelatnosti Bosne i Hercegovine- KD BiH 2010 koja je u potpunosti usklađena sa Europskom klasifikacijom ekonomskih djelatnosti NACE Rev.2.

Obuhvat

Jedinice izvješća su svi poslovni subjekti (poduzeća, obrtnici, zadruge, ustanove, udruge itd.) i njihove jedinice u sastavu koji su prema KD BiH 2010 registrirani u granama: 55.1 (hoteli i sličan smještaj), 55.2 (odmarališta i slični objekti za kraći odmor), 55.3 (kampovi i prostori za kampiranje), 55.9 (ostali smještaj); zdravstvene ustanove u kojima osobe same snose naknadu za medicinsku rehabilitaciju odnosno svoj boravak; poslovni subjekti koji se bave posredovanjem u smještaju gostiju u: seljačkim kućanstvima, kućama, kampovima, apartmanima i sobama, koje neposredno iznajmljuju građani/kućanstva.

Cjelokupno područje Bosne i Hercegovine je obuhvaćeno istraživanjem.

Izvor i metoda prikupljanja

Podaci o turističkom prometu (broj dolazaka i noćenja turista) te smještajnim kapacitetima prikupljaju se redovitim mjesečnim izvješćem (obrazac TU-11). Izvješća se sastavljaju na temelju evidencija u knjigama gostiju, pružanja smještajnih usluga turistima ili samo posreduju u pružanju tih usluga.

Revizija podataka

Redovita priopćenja turizma objavljuju se u mjesečnoj dinamici i sadrže preliminarne/prve rezultate sve dok se ne objave konačni podaci. Prva redovita revizija podataka podrazumijeva da se pri publikovanju podataka za naredni mjesec revidiraju objavljeni podaci iz predhodnog mjeseca (t-1) sukladno informacijama dostavljenim od strane izvještajne jedinice. Druga redovita revizija prethodno publikovanih podataka je godišnja revizija, koja obuhvaća sve nastale promjene podataka dostavljene nakon prve revizije, kako bi se osigurala točnost objavljenih podataka. U priopćenju je jasno naznačeno o kojim se podacima radi, tako da korisnici statističkih podataka mogu pravilno da ih tumače. Ukoliko se uvode novi statistički standardi i koncepti, vrše izmjene u metodologiji istraživanja neophodno je izvršiti reviziju podataka kako bi se osigurala dosljednost i usporedivost podataka ranijih historijskih serija i novih serija podataka. O izmjenama podataka i razlozima korisnici će biti obavješteni na prikladan i transparentan način, u redovitim mjesečnim priopćenjima i drugim publikacijama za javnost kao i na internet stranici Agencije za statistiku BiH (www.bhas.gov.ba).

Definicije

Turizam je aktivnost osoba koje putuju i borave u mjestima izvan svoje uobičajene sredine, ne dulje od jedne godine, u bilo koje svrhe uključujući poslovne, razonodu ili bilo koju osobnu svrhu, osim u svrhu zapošljavanja kod poslovnog subjekta sa sjedištem u mjestu posjeta.

Turist je svaka osoba koja u mjestu izvan svog prebivališta, provede najmanje jednu noć u ugostiteljskom ili drugom objektu za smještaj turista, radi odmora ili rekreacije, zdravlja, studija, sporta, religije, obitelji, poslova, javnih misija ili skupova.

Prebivalište je mjesto u kojem se osoba nastanila s namjerom da u njemu stalno živi.

Domaći turista je svaka osoba sa prebivalištem u Bosni i Hercegovini koja u nekom mjestu u Bosni i Hercegovini izvan mjesta svog prebivališta provede najmanje jednu noć u ugostiteljskom ili drugom objektu za smještaj turista.

Strani turista je svaka osoba koja u Bosni i Hercegovini nema stalno prebivalište, a provede najmanje jednu noć u ugostiteljskom ili u drugom objektu za smještaj gostiju.

Dolasci turista jesu broj osoba (turista) koje su došle i prijavile svoj boravak u objektu koji pruža uslugu smještaja.
Noćenja turista jesu svaka registrirana noć osobe (turista) u objektu koji pruža uslugu smještaja.

Smještajni kapaciteti prikazuju se kao broj soba, apartmana, mjesta za kampiranje i broj stalnih postelja.

Stalnim krevetima smatraju se postelje koje su redovito spremljene za iznajmljivanje gostima.

Stopa popunjenosti kreveta u referentnom mjesecu dobiva se dijeljenjem ukupnog broja noćenja sa brojem raspoloživih kreveta i brojem dana u kojem su kreveti bili dostupni za korištenje.

Stopa popunjenosti soba (neto) u referentnom mjesecu dobija se dijeljenjem ukupnog broja korištenih soba sa ukupnim brojem raspoloživih soba. Podatak je izražen kao postotak.

Način dolaska odnosi se na organizaciju boravka turista u objektu za smještaj. Ovisno o organizaciji putovanja može biti: individualno ili organizirano (preko posrednika - putničke agencije ili druge organizacije koja se bavi posredovanjem u turizmu).

Znakovi

- nema pojave

0,0 podatak je manji od 0,05 upotrijebljene jedinice mjere

Publikuje Agencija za statistiku Bosne i Hercegovine, 71000 Sarajevo, Zelenih beretki 26

Telefon: +387 (33) 911 911 | Telefaks: +387 (33) 220 622

Elektronička pošta: bhas@bhas.gov.ba | Internetska stranica: www.bhas.gov.ba

Odgovorne osobe:

Velimir Jukić, pomoćnik ravnateljice za poslovne statistike

Vesna Čužić, ravnateljica

Priopćenje priredili: Azra Bander Demiroić



Razmislite o očuvanju okoliša prije tiskanja dokumenta.