



## SAOBRAĆAJ

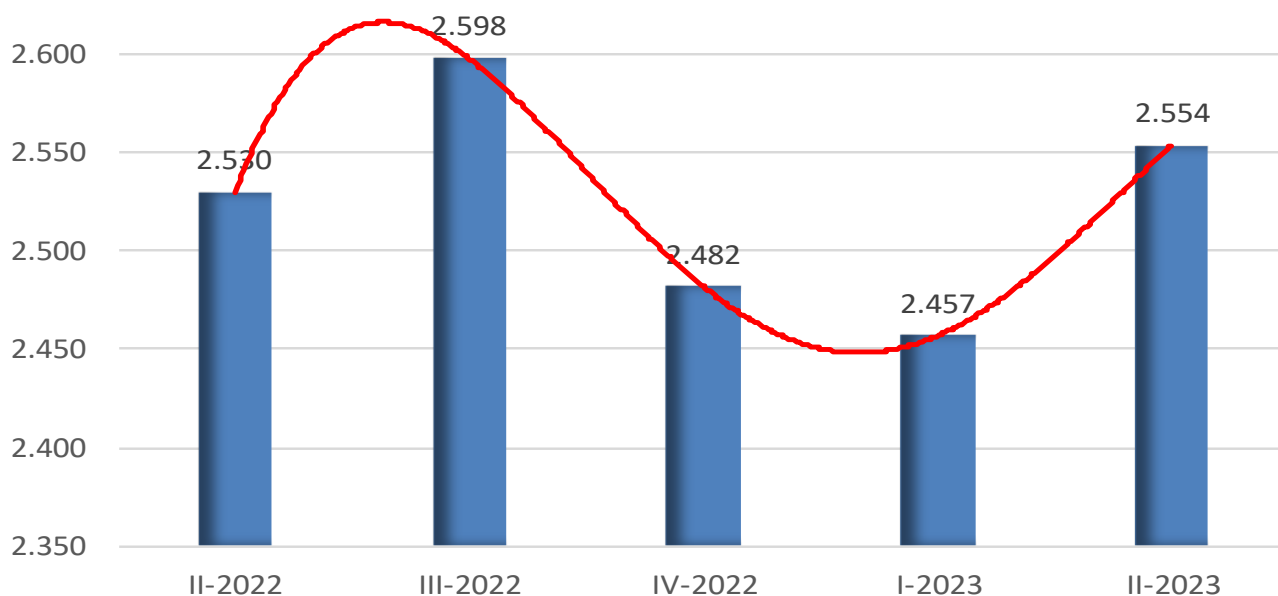
### Cestovni saobraćaj II kvartal 2023. godine

U cestovnom prijevozu robe broj pređenih kilometara vozila u drugom kvartalu 2023. godine u odnosu na drugi kvartal prethodne godine manji je za 2,3%. Opseg prevezene robe veći je za 0,9%, dok su ostvareni tonski kilometri manji za 0,1%.

U cestovnom prijevozu putnika pređeni kilometri vozila pokazuju pad od 1,6%, dok je broj prevezenih putnika manji za 3,4% u odnosu na drugi kvartal prethodne godine. Ostvareni putnički kilometri veći su za 0,7% u odnosu na isti kvartal prethodne godine.

U gradsko-prigradskom prijevozu u drugom kvartalu 2023. godine u odnosu na isti kvartal prethodne godine pređeni kilometri vozila veći su za 14,2%, a broj prevezenih putnika manji je za 21,5%.

Grafikon 1: Prevezeno robe u cestovnom saobraćaju, 000t

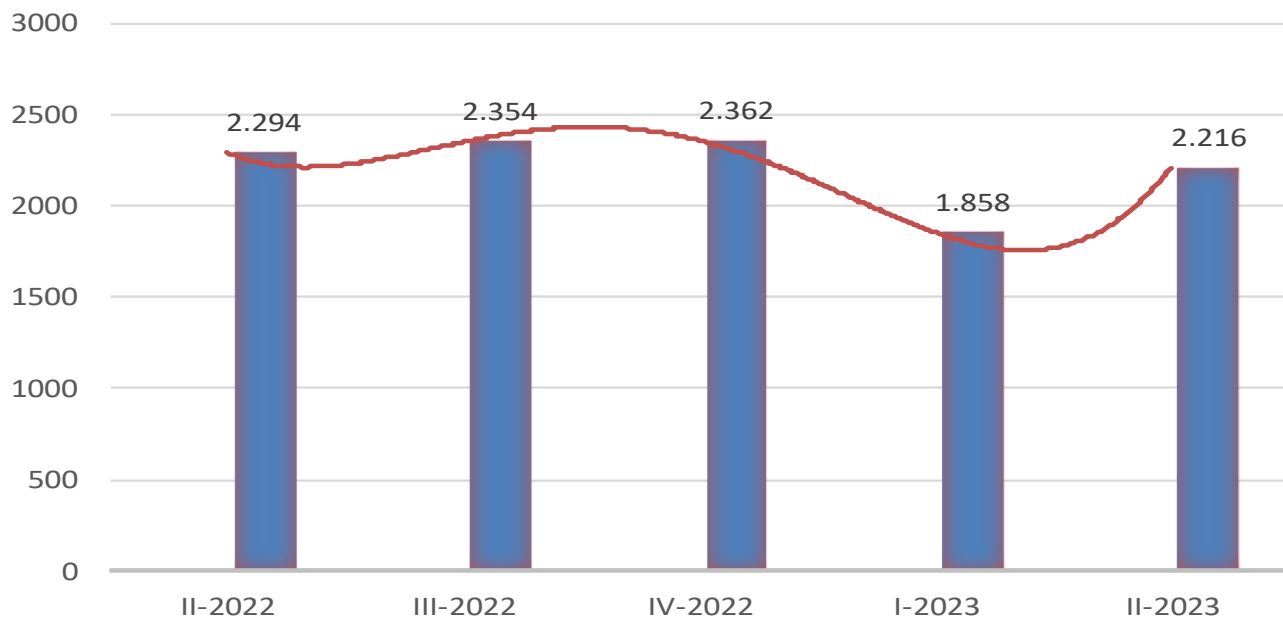


**Tabela 1: Prijevoz robe**

Obim saobraćaja po indikatorima saobraćaja	II kvartal 2022	I - II kvartal 2022	I kvartal 2023	II kvartal 2023	I - II kvartal 2023
Pređeni kilometri vozila, 000	158385	310403	151117	154724	305841
Prevezena roba, 000t	2530	4954	2457	2554	5011
Tonski kilometri, 000	1174313	2265949	1110422	1173034	2283456
Indeksi po indikatorima saobraćaja	<u>II 2023</u> <u>I 2023</u>		<u>II 2023</u> <u>II 2022</u>		<u>I - II 2023</u> <u>I - II 2022</u>
Pređeni kilometri vozila	102,4		97,7		98,5
Prevezeno tona robe	103,9		100,9		101,2
Tonski kilometri	105,6		99,9		100,8

**Tabela 2: Prijevoz putnika**

Obim saobraćaja po indikatorima saobraćaja	II kvartal 2022	I - II kvartal 2022	I kvartal 2023	II kvartal 2023	I - II kvartal 2023
Pređeni kilometri vozila, 000	18048	33606	16085	17768	33853
Prevezeni putnici, 000	2294	4454	1858	2216	4074
Putnički kilometri, 000	328259	597255	278778	330651	609429
Indeksi po indikatorima saobraćaja	<u>II 2023</u> <u>I 2023</u>		<u>II 2023</u> <u>II 2022</u>		<u>I - II 2023</u> <u>I - II 2022</u>
Pređeni kilometri vozila	110,5		98,4		100,7
Prevezeni putnici	119,3		96,6		91,5
Putnički kilometri	118,6		100,7		102,0

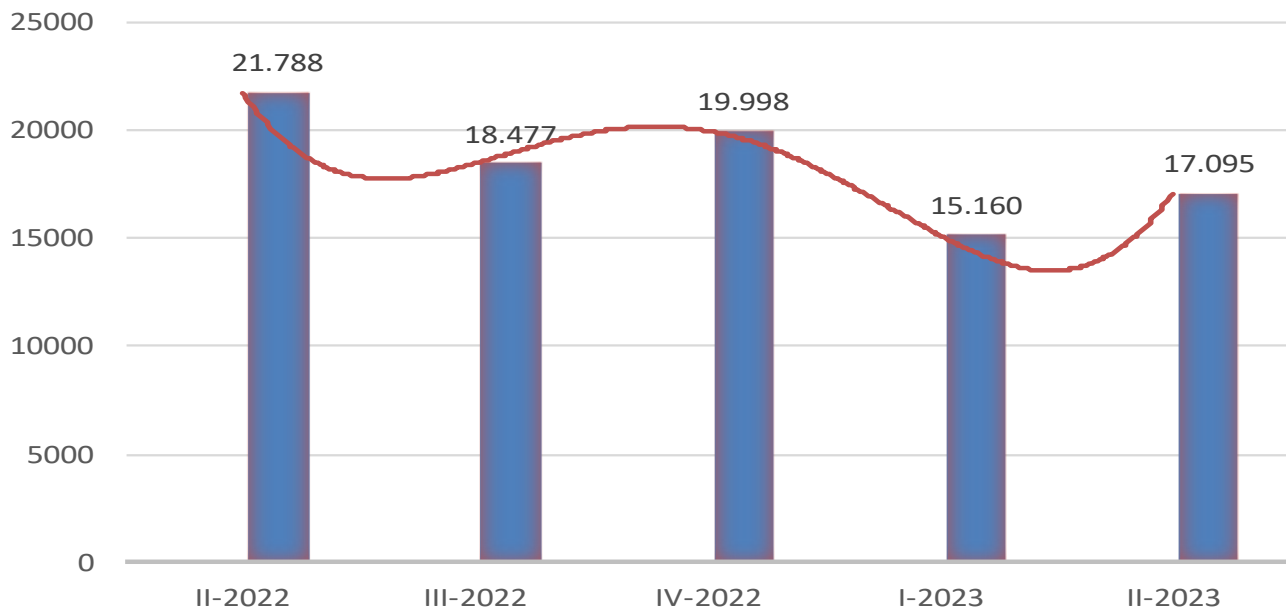
**Grafikon 2: Prevezeni putnici u cestovnom saobraćaju, 000**

**Tabela 3: Gradsko-prigradski prijevoz<sup>1</sup>**

Obim saobraćaja po indikatorima saobraćaja	II kvartal 2022	I - II kvartal 2022	I kvartal 2023	II kvartal 2023	I - II kvartal 2023
Pređeni kilometri vozila, 000	14869	29448	16864	16983	33847
Prevezeni putnici, 000	21788	43200	15160	17095	32255

Indeksi po indikatorima saobraćaja	<u>II 2023</u> I 2023	<u>II 2023</u> II 2022	<u>I - II 2023</u> I - II 2022
Pređeni kilometri vozila	100,7	114,2	114,9
Prevezeni putnici	112,8	78,5	74,7

**Grafikon 3: Prevezeni putnici u gradsko-prigradskom saobraćaju, 000**

<sup>1</sup> Kanton Sarajevo primjenjuje novu metodologiju snimanja prevezenih putnika u trolejbuskom prijevozu, što je razlog da je broj prevezenih putnika u gradsko- prigradskom prijevozu smanjen.

## METODOLOŠKA OBJAŠNENJA

Podaci o cestovnom saobraćaju dobijeni su obradom mjesečnih i kvartalnih statističkih izvještaja koje su entitetski statistički zavodi prikupili. Izvještajne jedinice su preduzeća i drugi poslovni subjekti koji se bave prijevozom putnika i robe (tereta) u unutrašnjem i međunarodnom prijevozu.

### DEFINICIJE

Pod pojmom prijevoz podrazumijeva se kretanje putnika ili tereta od jednog mjesta (mjesto ukrcaja/utovara) do drugog mjesta (mjesto iskrcaja/istovara) i predstavlja mjeru aktivnosti prevoznih preduzeća.

Unutrašnji prijevoz obuhvata prijevoz putnika obavljen između mjesta ukrcaja i mjesta iskrcaja unutar granica naše zemlje.

Međunarodni prijevoz obuhvata prijevoz putnika između mjesta ukrcaja u našoj zemlji i mjesta iskrcaja u inostranstvu i obrnuto.

Prijevoz putnika obuhvata prevezene putnike u unutrašnjem i međunarodnom saobraćaju.

Putnički kilometar je jedinica mjere koja predstavlja prijevoz jednog putnika na udaljenosti od jednog kilometra.

Pod robom se podrazumijeva svaka roba koja se prevozi cestovnim sredstvima.

Prijevoz robe iskazuje se u tonama i u tonskim kilometrima, a predstavlja zbroj svih kilometara ostvarenih u unutrašnjem i međunarodnom prijevozu.

Tonski kilometar je jedinica mjere koja predstavlja prijevoz jedne tone robe na udaljenosti od jednog kilometra.

Gradski prijevoz putnika se odnosi na rad poslovnih subjekata koji se bave prijevozom putnika u gradskim i prigradskim naseljima. Predstavljen je podacima o pređenim kilometrima vozila i prevezenim putnicima.

### STATISTIKA ZNAČENJA

- nema pojave
- ... nema podataka
- \* korigovan podatak

### KORIŠTENE SKRAĆENICE

km	kilometar
pkm	putnički kilometar
t	tona
tkm	tonski kilometar

Publikuje Agencija za statistiku Bosne i Hercegovine, 71000 Sarajevo, Zelenih beretki 26

Telefon: +387 (33) 911 911 | Telefaks: +387 (33) 220 622

Elektronska pošta: [bhas@bhas.gov.ba](mailto:bhas@bhas.gov.ba) | Internetska stranica: [www.bhas.gov.ba](http://www.bhas.gov.ba)

Odgovorne osobe:

Alen Bajramović, šef odsjeka za uslužne statistike

Vesna Čužić, direktorica

Saopćenje priredila: Emina Mehanović



Razmislite o očuvanju okoliša prije štampanja dokumenta.