



САОПШТЕЊЕ



Обавезни сте да приликом дозвољених радњи, у свом производу или апликацији наведете извор података.

ГОДИНА IX

САРАЈЕВО, 29. 12. 2023.

БРОЈ 3

САОБРАЋАЈ

Гранични промет робе и теретних моторних возила¹ III квартал 2023. године

Укупан гранични промет на улазу у Босну и Херцеговину у трећем кварталу 2023. године износио је нешто више од 67,6 хиљада теретних моторних возила. Број теретних моторних возила на улазу током трећег квартала 2023. године већи је за 2,5% у односу на исти период претходне године. Домаћих возила више је за 4,0%, док је страних возила више за 0,5%.

У структури друмског граничног промета теретних моторних возила на улазу са 58,9% учествују домаћа теретна моторна возила, а страна теретна моторна возила са 41,1%.

Највећи број возила у БиХ је ушао преко граничних прелаза са Хрватском 59,2%, затим преко граничних прелаза са Србијом 26,2% и Црном Гором 14,6%.

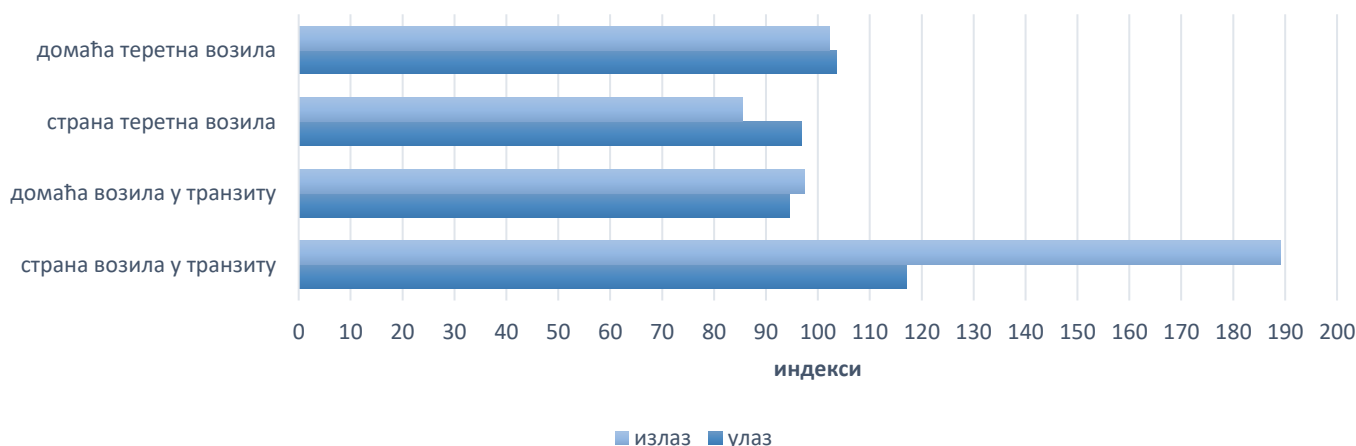
У трећем кварталу 2023. године у БиХ је ушло 782 317 тона робе, што је за 8,9% више у поређењу са истим кварталом претходне године.

Излаз теретних моторних возила из Босне и Херцеговине у трећем кварталу 2023. године већи је за 3,3% у односу на исти период 2022. године. Број возила са домаћом регистрацијом на излазу мањи је за 3,8%, док је у истом периоду излаз возила са страном регистрацијом мањи за 2,9%.

У трећем кварталу 2023. године изашло је 1,48 милиона тона робе, што је за 1,0% мање него у трећем кварталу претходне године.

На излазу је највећи број теретних возила регистрован преко граничних прелаза са Хрватском 63,8%, затим Србијом 32,9% те Црном Гором 3,3%.

Графикон 1: Друмски гранични промет теретних моторних возила, III квартал 2023/ III квартал 2022



¹ Извор података: Управа за индиректно опорезивање БиХ

T.1. Друмски гранични промет теретних моторних возила и робе

Регистрација возила	Улаз			Излаз		
	III квартал 2022	III квартал 2023	Индекс $\frac{\text{III 2023}}{\text{III 2022}}$	III квартал 2022	III квартал 2023	Индекс $\frac{\text{III 2023}}{\text{III 2022}}$
Теретна возила УКУПНО	66001	67673	102,5	102693	103846	101,1
домаћа	38320	39865	104,0	70681	73045	103,3
страна	27681	27808	100,5	32012	30801	96,2
Теретна возила Увоз/извоз	11414	11554	101,2	61697	59930	97,1
домаћа	7495	7762	103,6	42769	43752	102,3
страна	3919	3792	96,8	18928	16178	85,5
Теретна возила Транзит	6806	7592	111,5	298	341	114,4
домаћа	1654	1564	94,6	243	237	97,5
страна	5152	6028	117,0	55	104	189,1
Празна теретна возила	47781	48527	101,6	40698	43575	107,1
домаћа	29171	30539	104,7	27669	29056	105,0
страна	18610	17988	96,7	13029	14519	111,4
Роба, хиљ.т	718	782	108,9	1501	1486	99,0
домаћа	490	525	107,2	1042	1066	102,3
страна	229	258	112,6	460	420	91,3
У теретним возилима Увоз/извоз, хиљ.т	189	191	100,7	1499	1483	98,9
домаћа	142	145	102,3	1040	1064	102,4
страна	48	46	96,0	459	419	91,2
У теретним возилима Транзит, хиљ.т	529	592	111,8	3	3	107,9
домаћа	348	380	109,1	2	2	96,8
страна	181	212	117,0	1	1	146,2

T.2. Друмски гранични промет теретних моторних возила према смјеровима кретања, III квартал 2023

Регистрација возила	Улаз			Излаз		
	Теретна возила са теретом	Празна теретна возила	Роба у теретним возилима, тона	Теретна возила са теретом	Празна теретна возила	Роба у теретним возилима, тона
УКУПНО	19146	48527	782317	60271	43575	1485924
Преко босанскохерцеговачко- хрватске границе	13212	26846	535087	42767	23504	1013840
Преко босанскохерцеговачко- србијанске границе	3467	14249	160953	15621	18500	433785
Преко босанскохерцеговачко- црногорске границе	2467	7432	86277	1883	1571	38299

Т.3. Друмски гранични промет робе према смјеровима кретања и граничним прелазима

	Роба у теретним моторним возилима у тонама			
	Улаз		Илаз	
	III квартал 2022	III квартал 2023	III квартал 2022	III квартал 2023
Укупно	718374	782317	1501456	1485924
Преко босанскохерцеговачко-хрватске границе	489291	535087	1001934	1013840
Бијача	38820	25826	27533	18439
Брчко	1476	810	6	6
Босански Брод	91242	96589	118415	119274
Горица	96600	110480	16221	12364
Градина	24456	30795	32114	50100
Градишка	63557	80228	101457	151696
Хукића Брдо	20767	27412	1857	944
Изачић	17897	17339	18536	37141
Каменско	102718	101512	122656	61045
Орашје	16543	20876	241487	205779
Шамац	12775	12817	281672	234796
Стрмица	14	3	3652	12940
Дољани	0	0	0	0
Доњи Свилај	2424	10402	36326	109315
Ивањица	2	0	2	2
Преко босанскохерцеговачко-србијанске границе	150571	160953	468273	433785
Каракај	18085	22978	173576	112234
Павловића Мост	31055	39220	184670	211262
Рача	47171	35109	71758	60766
Увац	1255	1339	13691	8310
Вардиште	53003	62275	24575	41204
Братунац – Нови Мост	4	32	4	9
Преко босанскохерцеговачко-црногорске границе	78512	86277	31249	38299
Делуша	56564	63182	27116	34436
Хум	78	183	58	41
Клобук	20683	22439	3375	2923
Метаљка	1187	473	701	899

Т.4. Друмски гранични промет теретних моторних возила према смјеровима кретања и граничним прелазима на улаз у БиХ

	III квартал 2022		III квартал 2023	
	Теретна возила са теретом	Празна теретна возила	Теретна возила са теретом	Празна теретна возила
Укупно	18220	47781	19146	48527
Преко босанскохерцеговачко-хрватске границе	12444	25803	13212	26846
Бијача	610	1281	744	1378
Брчко	284	0	362	0
Босански Брод	2074	0	2089	0
Горица	1493	38	1591	18
Градина	557	1234	679	1435
Градишка	2145	144	2031	2664
Хукића Брдо	490	519	494	657
Изачић	420	755	478	708
Каменско	3168	2953	3224	2668
Орашје	606	8105	787	6845
Шамац	368	6146	375	5132
Стрмица	20	235	16	433
Дољани	0	0	0	0
Доњи Свилај	193	4291	337	4796
Ивањица	16	102	5	89
Осоје	0	0	0	23
Преко босанскохерцеговачко-србијанске границе	3805	15766	3467	14249
Каракај	576	5975	600	3596
Павловића Мост	825	8548	562	7954
Рача	1465	588	1380	528
Увац	160	25	192	727
Вардиште	766	0	701	657
Братунац	0	0	0	0
Братунац – Нови Мост	13	616	32	661
Скелани	0	14	0	126
Преко босанскохерцеговачко-црногорске границе	1971	6212	2467	7432
Делуша	1507	4040	1888	4678
Хум	88	179	75	177
Клобук	340	1832	460	2304
Метаљка	36	161	44	273

T.5. Друмски гранични промет теретних моторних возила према смјеровима кретања и граничним прелазима на излазу из БиХ

	III квартал 2022		III квартал 2023	
	Теретна возила са теретом	Празна теретна возила	Теретна возила са теретом	Празна теретна возила
Укупно	61995	40698	60271	43575
Преко босанскохерцеговачко-хрватске границе	41668	23295	42767	23504
Бијача	1289	10524	1042	12356
Брчко	17	0	18	0
Босански Брод	5115	0	5192	0
Горица	809	38	692	31
Градина	1375	859	2173	973
Градишка	4713	752	6726	993
Хукића Брдо	262	411	186	951
Изачић	955	3321	1708	2939
Каменско	4985	0	2753	0
Орашје	9413	3076	8020	2861
Шамац	11019	668	9166	1191
Стрмица	189	87	574	59
Ивањица	16	20	5	19
Осоје	0	0	0	93
Доњи Свилај	1511	3539	4512	1038
Преко босанскохерцеговачко-србијанске границе	18743	15635	15621	18500
Каракај	7174	6303	4822	6982
Павловића Мост	6641	4136	5895	5344
Рача	3145	4809	2760	5254
Увац	575	10	370	78
Вардиште	1196	0	1746	217
Братунац	0	0	0	1
Братунац – Нови Мост	12	369	28	502
Скелани	0	8	0	122
Преко босанскохерцеговачко-црногорске границе	1584	1768	1883	1571
Делуша	1217	1150	1534	1237
Хум	93	134	84	23
Клобук	228	469	204	295
Метаљка	46	15	61	16

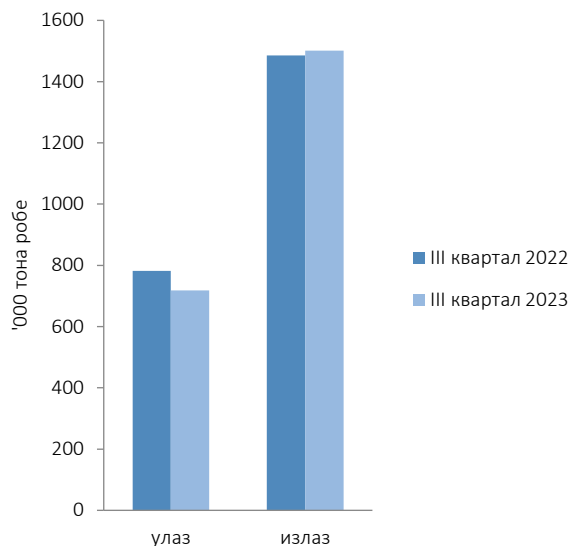
Т.6. Друмски гранични промет робе у теретним моторним возилима на улазу у БиХ, према земљама регистрације

Земља регистрације	III квартал 2022		III квартал 2023	
	Број возила са теретом	Тона робе	Број возила са теретом	Тона робе
Укупно	18220	718374	19146	782317
Босна и Херцеговина	9149	489549	9326	524634
Стране земље	9071	228825	9820	257684
Албанија	59	1956	88	1980
Андора	29	36	23	57
Аустрија	248	5147	352	3319
Бахреин	4	28	1	27
Белгија	36	184	52	186
Бјелорусија	4	48	2	22
Бугарска	108	1958	126	4420
Црна Гора	1424	68984	1815	79452
Чешка	61	808	61	522
Данска	34	135	32	94
Финска	3	4	27	88
Француска	86	417	102	294
Грчка	7	86	6	36
Холандија	142	636	202	955
Хрватска	1577	34160	1636	41030
Иран	17	349	13	279
Италија	80	684	93	427
Литва	14	246	7	115
Луксембург	6	227	14	21
Мађарска	138	932	180	1243
Сјеверна Македонија	385	9064	175	4576
Молдавија	5	113	6	123
Норвешка	39	197	133	436
Њемачка	569	4841	683	6604
Пољска	168	1950	125	1115
Румунија	38	1491	56	482
Русија	0	0	0	0
САД	26	75	23	39
Словачка	16	169	25	207
Словенија	816	22308	862	36722
Србија	1940	49912	1876	54168
Шпанија	0	0	6	3
Шведска	94	617	190	539
Швицарска	327	979	481	1987
Турска	286	14593	253	15365
Украјина	52	1442	24	427
Велика Британија	5	67	4	8
Остале земље	228	3981	66	315

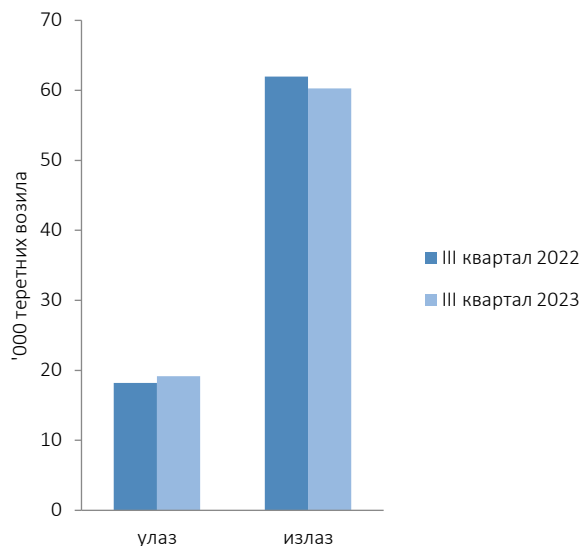
T.7. Друмски гранични промет робе у теретним моторним возилима на излазу из БиХ, према земљама регистрације

Земља регистрације	III квартал 2022		III квартал 2023	
	Број возила са теретом	Тона робе	Број возила са теретом	Тона робе
Укупно	61995	1501456	60271	1485924
Босна и Херцеговина	43012	1041884	43989	1066362
Стране земље	18983	459572	16282	419562
Албанија	42	976	17	391
Андора	30	49	19	3
Аустрија	16	43	43	564
Бахреин	12	137	2	43
Белгија	2	0	2	1
Бјелорусија	0	0	0	0
Бугарска	91	1834	136	2675
Црна Гора	817	18844	928	20743
Чешка	6	50	14	231
Данска	0	0	0	0
Финска	1	1	0	0
Француска	1	1	2	3
Грчка	5	12	2	0
Холандија	4	56	9	71
Хрватска	4550	102636	5021	113821
Иран	8	156	10	219
Италија	12	38	11	22
Литва	16	394	18	443
Луксембург	0	0	0	0
Мађарска	45	133	16	80
Сјеверна Македонија	98	2365	85	1923
Молдавија	14	295	0	0
Норвешка	0	0	0	0
Њемачка	74	96	87	226
Пољска	115	2842	152	3722
Румунија	4	44	19	30
Русија	3	62	0	0
САД	1	3	2	2
Словачка	3	22	0	0
Словенија	563	11876	681	14311
Србија	12291	313670	8740	255082
Шпанија	0	0	5	28
Шведска	2	5	5	7
Швицарска	3	3	4	1
Турска	15	64	15	43
Украјина	8	157	1	24
Велика Британија	3	1	0	0
Остале земље	128	2708	236	4855

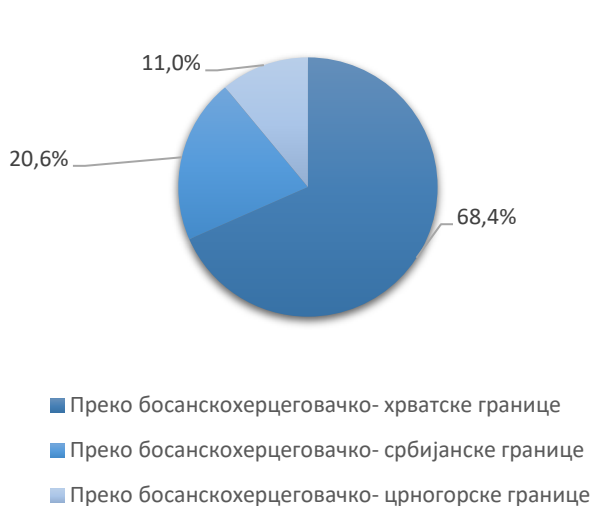
Графикон 2: Друмски гранични промет робе у теретним моторним возилима, улаз и излаз



Графикон 3: Друмски гранични промет теретних моторних возила са теретом, улаз и излаз



Графикон 4. Гранични промет робе на улазу у БиХ



Графикон 5. Гранични промет робе на излазу из БиХ



МЕТОДОЛОШКА ОБЈАШЊЕЊА

Извори и методе прикупљања

Сврха истраживања је прикупити податке о раду претоварних предузећа те прикупити податке о увозу, извозу, транзиту, броју возила на улазу, броју возила на излазу, међународном цестовном промету на улазу, међународном цестовном промету на излазу. У обухват истраживања о граничном промету теретних моторних возила укључени су сви друмски гранични прелази на којима постоји царинска испостава. Податке за друмски гранични промет теретних моторних возила и робе Агенција за статистику БиХ преузела је од Управе за индиректно опорезивање БиХ. Подаци обухватају сва друмска теретна моторна возила и робу која је прешла границу и ушла у државу Босну и Херцеговину односно изашла из Босне и Херцеговине. Теретна друмска моторна возила разврставају се према земљи у којој су регистрована и прате се према смејровима кретања и граничним прелизима.

ДЕФИНИЦИЈЕ

Гранични прелаз је мјесто намијењено прелазу државне границе. Гранични прелази су међународни, међудржавни или погранични. Могу бити друмски, ваздушни, поморски прелази и прелази на унутрашњим воденим путевима.

Гранични прелази за међународни промет намијењени су граничном промету грађана државе Босне и Херцеговине и грађанима других земаља.

Гранични прелази за погранични промет намијењени су граничном промету грађана одређеног подручја државе Босне и Херцеговине и одређеног подручја сусједне земље према међународном споразуму.

Роба на улазу је роба која је ушла у царинско подручје државе Босне и Херцеговине, а роба на излазу је роба која напушта царинско подручје Босне и Херцеговине.

Теретно возило је моторно возило којим се превози роба и које је евидентирано на улазу у царинско подручје државе Босне и Херцеговине или на излазу из царинског подручја државе Босне и Херцеговине од стране царинске управе.

Транзит означава превоз робе од царинарнице на територији једне стране уговорнице до друге царинарнице у истој територији, у складу са условима предвиђеним националним законима и прописима те стране уговорнице.

Скраћенице

t	тона
'000 t	хиљаде тона

Публикује Агенција за статистику Босне и Херцеговине, 71000 Сарајево, Зелених беретки 26

Телефон: +387 (33) 911 911 | Телефакс: +387 (33) 220 622

Електронска пошта: bhas@bhas.gov.ba | Интернетска страница: www.bhas.gov.ba

Одговорна лица:

Ален Бајрамовић, шеф одсјека за услужне статистике

Весна Ђужић, директор

Саопштење приредила: Емина Механовић



Размислите о очувању животне средине прије штампања документа.