



## SAOBRAĆAJ

### Granični promet robe i teretnih motornih vozila<sup>1</sup>, III kvartal 2023. godine

Ukupan granični promet na ulazu u Bosnu i Hercegovinu u trećem kvartalu 2023. godine iznosio je nešto više od 67,6 hiljada teretnih motornih vozila. Broj teretnih motornih vozila na ulazu tokom trećeg kvartala 2023. godine veći je za 2,5% u odnosu na isti period prethodne godine. Domaćih vozila više je za 4,0%, dok je stranih vozila više za 0,5%.

U strukturi cestovnog graničnog prometa teretnih motornih vozila na ulazu sa 58,9% učestvuju domaća teretna motorna vozila, a strana teretna motorna vozila sa 41,1%.

Najveći broj vozila u BiH je ušao preko graničnih prijelaza sa Hrvatskom 59,2%, zatim preko graničnih prijelaza sa Srbijom 26,2% i Crnom Gorom 14,6%.

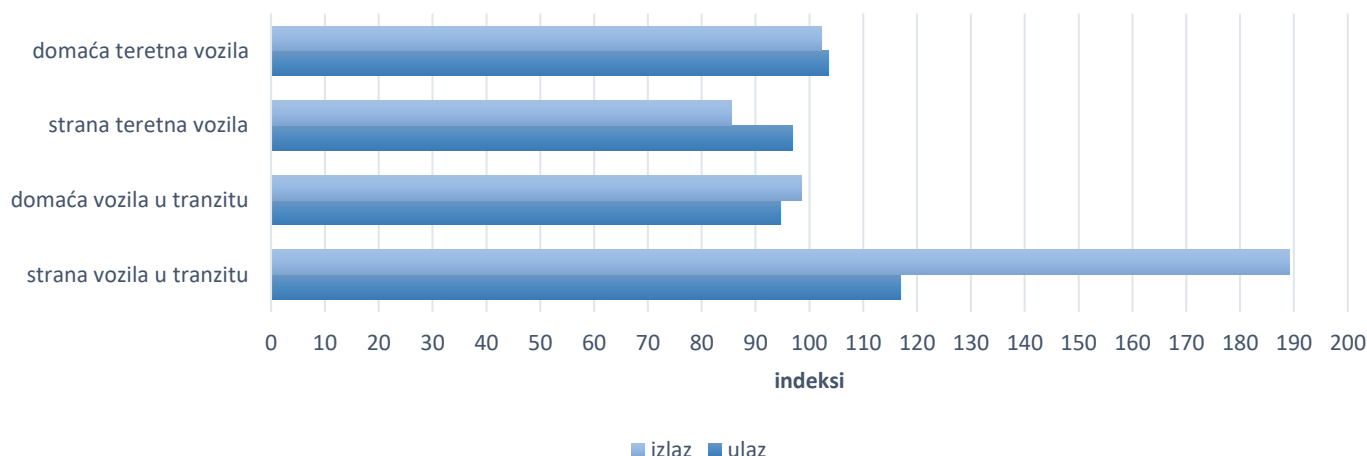
U trećem kvartalu 2023. godine u BiH je ušlo 782 317 tona robe, što je za 8,9% više u poređenju sa istim kvartalom prethodne godine.

Izlaz teretnih motornih vozila iz Bosne i Hercegovine u trećem kvartalu 2023. godine veći je za 3,3% u odnosu na isti period 2022. godine. Broj vozila sa domaćom registracijom na izlazu manji je 3,8%, dok je u istom periodu izlaz vozila sa stranom registracijom manji za 2,9%.

U trećem kvartalu 2023. godine izašlo je 1,48 miliona tona robe, što je za 1,0% manje nego u trećem kvartalu prethodne godine.

Na izlazu je najveći broj teretnih vozila registrovan preko graničnih prijelaza sa Hrvatskom 63,8%, zatim Srbijom 32,9% te Crnom Gorom 3,3%.

**Grafikon 1: Cestovni granični promet teretnih motornih vozila, III kvartal 2023/ III kvartal 2022.**



<sup>1</sup> Izvor podataka: Uprava za indirektno oporezivanje BiH

**T.1. Cestovni granični promet teretnih motornih vozila i robe**

Registracija vozila	Ulaz			Izlaz		
	III kvartal 2022	III kvartal 2023	Indeks $\frac{\text{III 2023}}{\text{III 2022}}$	III kvartal 2022	III kvartal 2023	Indeks $\frac{\text{III 2023}}{\text{III 2022}}$
<b>Teretna vozila UKUPNO</b>	<b>66001</b>	<b>67673</b>	<b>102,5</b>	<b>102693</b>	<b>103846</b>	<b>101,1</b>
domaća	38320	39865	104,0	70681	73045	103,3
strana	27681	27808	100,5	32012	30801	96,2
Teretna vozila Uvoz/izvoz	11414	11554	101,2	61697	59930	97,1
domaća	7495	7762	103,6	42769	43752	102,3
strana	3919	3792	96,8	18928	16178	85,5
Teretna vozila Tranzit	6806	7592	111,5	298	341	114,4
domaća	1654	1564	94,6	243	237	97,5
strana	5152	6028	117,0	55	104	189,1
Prazna teretna vozila	47781	48527	101,6	40698	43575	107,1
domaća	29171	30539	104,7	27669	29056	105,0
strana	18610	17988	96,7	13029	14519	111,4
Roba, hilj.t	718	782	108,9	1501	1486	99,0
domaća	490	525	107,2	1042	1066	102,3
strana	229	258	112,6	460	420	91,3
U teretnim vozilima Uvoz/izvoz, hilj.t	189	191	100,7	1499	1483	98,9
domaća	142	145	102,3	1040	1064	102,4
strana	48	46	96,0	459	419	91,2
U teretnim vozilima Tranzit, hilj.t	529	592	111,8	3	3	107,9
domaća	348	380	109,1	2	2	96,8
strana	181	212	117,0	1	1	146,2

**T.2. Cestovni granični promet teretnih motornih vozila prema smjerovima kretanja, III kvartal 2023.**

Registracija vozila	Ulaz			Izlaz		
	Teretna vozila sa teretom	Prazna teretna vozila	Roba u teretnim vozilima,tona	Teretna vozila sa teretom	Prazna teretna vozila	Roba u teretnim vozilima,tona
<b>UKUPNO</b>	<b>19146</b>	<b>48527</b>	<b>782317</b>	<b>60271</b>	<b>43575</b>	<b>1485924</b>
Preko bosanskohercegovačko- hrvatske granice	13212	26846	535087	42767	23504	1013840
Preko bosanskohercegovačko- srbijske granice	3467	14249	160953	15621	18500	433785
Preko bosanskohercegovačko- crnogorske granice	2467	7432	86277	1883	1571	38299

### T.3. Cestovni granični promet robe prema smjerovima kretanja i graničnim prijelazima

	Roba u teretnim motornim vozilima u tonama			
	Ulaz		Izlaz	
	III kvartal 2022	III kvartal 2023	III kvartal 2022	III kvartal 2023
<b>Ukupno</b>	<b>718374</b>	<b>782317</b>	<b>1501456</b>	<b>1485924</b>
<b>Preko bosanskohercegovačko-hrvatske granice</b>	<b>489291</b>	<b>535087</b>	<b>1001934</b>	<b>1013840</b>
Bijača	38820	25826	27533	18439
Brčko	1476	810	6	6
Bosanski Brod	91242	96589	118415	119274
Gorica	96600	110480	16221	12364
Gradina	24456	30795	32114	50100
Gradiška	63557	80228	101457	151696
Hukića Brdo	20767	27412	1857	944
Izačić	17897	17339	18536	37141
Kamensko	102718	101512	122656	61045
Orašje	16543	20876	241487	205779
Šamac	12775	12817	281672	234796
Strmica	14	3	3652	12940
Doljani	0	0	0	0
Donji Svilaj	2424	10402	36326	109315
Ivanjica	2	0	2	2
<b>Preko bosanskohercegovačko-srbijanske granice</b>	<b>150571</b>	<b>160953</b>	<b>468273</b>	<b>433785</b>
Karakaj	18085	22978	173576	112234
Pavlovića Most	31055	39220	184670	211262
Rača	47171	35109	71758	60766
Uvac	1255	1339	13691	8310
Vardište	53003	62275	24575	41204
Bratunac-Novii Most	4	32	4	9
<b>Preko bosanskohercegovačko- crnogorske granice</b>	<b>78512</b>	<b>86277</b>	<b>31249</b>	<b>38299</b>
Deluša	56564	63182	27116	34436
Hum	78	183	58	41
Klobuk	20683	22439	3375	2923
Metaljka	1187	473	701	899

**T.4. Cestovni granični promet teretnih motornih vozila prema smjerovima kretanja i graničnim prijelazima na ulazu u BiH**

	III kvartal 2022		III kvartal 2023	
	Teretna vozila sa teretom	Prazna teretna vozila	Teretna vozila sa teretom	Prazna teretna vozila
<b>Ukupno</b>	<b>18220</b>	<b>47781</b>	<b>19146</b>	<b>48527</b>
<b>Preko bosanskohercegovačko-hrvatske granice</b>	<b>12444</b>	<b>25803</b>	<b>13212</b>	<b>26846</b>
Bijača	610	1281	744	1378
Brčko	284	0	362	0
Bosanski Brod	2074	0	2089	0
Gorica	1493	38	1591	18
Gradina	557	1234	679	1435
Gradiška	2145	144	2031	2664
Hukića Brdo	490	519	494	657
Izačić	420	755	478	708
Kamensko	3168	2953	3224	2668
Orašje	606	8105	787	6845
Šamac	368	6146	375	5132
Strmica	20	235	16	433
Doljani	0	0	0	0
Donji Svilaj	193	4291	337	4796
Ivanjica	16	102	5	89
Osoje	0	0	0	23
<b>Preko bosanskohercegovačko-srbijanske granice</b>	<b>3805</b>	<b>15766</b>	<b>3467</b>	<b>14249</b>
Karakaj	576	5975	600	3596
Pavlovića Most	825	8548	562	7954
Rača	1465	588	1380	528
Uvac	160	25	192	727
Vardište	766	0	701	657
Bratunac	0	0	0	0
Bratunac- Novi Most	13	616	32	661
Skelani	0	14	0	126
<b>Preko bosanskohercegovačko- crnogorske granice</b>	<b>1971</b>	<b>6212</b>	<b>2467</b>	<b>7432</b>
Deluša	1507	4040	1888	4678
Hum	88	179	75	177
Klobuk	340	1832	460	2304
Metaljka	36	161	44	273

**T.5. Cestovni granični promet teretnih motornih vozila prema smjerovima kretanja i graničnim prijelazima na izlazu iz BiH**

	III kvartal 2022		III kvartal 2023	
	Teretna vozila sa teretom	Prazna teretna vozila	Teretna vozila sa teretom	Prazna teretna vozila
<b>Ukupno</b>	<b>61995</b>	<b>40698</b>	<b>60271</b>	<b>43575</b>
<b>Preko bosanskohercegovačko-hrvatske granice</b>	<b>41668</b>	<b>23295</b>	<b>42767</b>	<b>23504</b>
Bijača	1289	10524	1042	12356
Brčko	17	0	18	0
Bosanski Brod	5115	0	5192	0
Gorica	809	38	692	31
Gradina	1375	859	2173	973
Gradiška	4713	752	6726	993
Hukića Brdo	262	411	186	951
Izačić	955	3321	1708	2939
Kamensko	4985	0	2753	0
Orašje	9413	3076	8020	2861
Šamac	11019	668	9166	1191
Strmica	189	87	574	59
Ivanjica	16	20	5	19
Osoje	0	0	0	93
Donji Svilaj	1511	3539	4512	1038
<b>Preko bosanskohercegovačko-srbijanske granice</b>	<b>18743</b>	<b>15635</b>	<b>15621</b>	<b>18500</b>
Karakaj	7174	6303	4822	6982
Pavlovića Most	6641	4136	5895	5344
Rača	3145	4809	2760	5254
Uvac	575	10	370	78
Vardište	1196	0	1746	217
Bratunac	0	0	0	1
Bratunac- Novi Most	12	369	28	502
Skelani	0	8	0	122
<b>Preko bosanskohercegovačko- crnogorske granice</b>	<b>1584</b>	<b>1768</b>	<b>1883</b>	<b>1571</b>
Deluša	1217	1150	1534	1237
Hum	93	134	84	23
Klobuk	228	469	204	295
Metaljka	46	15	61	16

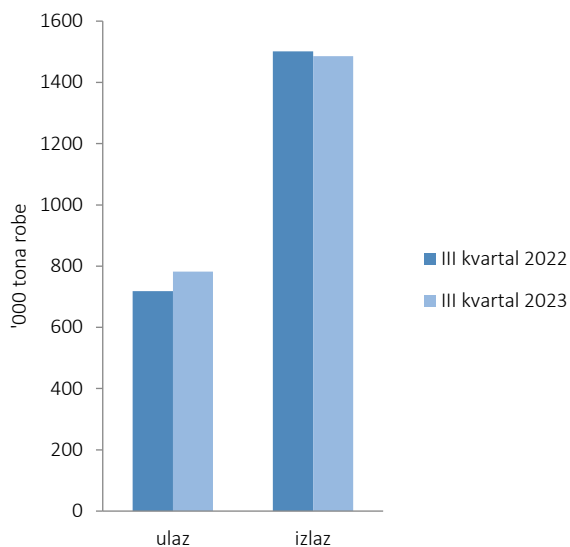
**T.6. Cestovni granični promet robe u teretnim motornim vozilima na ulazu u BiH, prema zemljama registracije**

Zemlja registracije	III kvartal 2022		III kvartal 2023	
	Broj vozila sa teretom	Tona robe	Broj vozila sa teretom	Tona robe
<b>Ukupno</b>	<b>18220</b>	<b>718374</b>	<b>19146</b>	<b>782317</b>
Bosna i Hercegovina	9149	489549	9326	524634
Strane zemlje	9071	228825	9820	257684
Albanija	59	1956	88	1980
Andora	29	36	23	57
Austrija	248	5147	352	3319
Bahrein	4	28	1	27
Belgija	36	184	52	186
Bjelorusija	4	48	2	22
Bugarska	108	1958	126	4420
Crna Gora	1424	68984	1815	79452
Češka	61	808	61	522
Danska	34	135	32	94
Finska	3	4	27	88
Francuska	86	417	102	294
Grčka	7	86	6	36
Nizozemska	142	636	202	955
Hrvatska	1577	34160	1636	41030
Iran	17	349	13	279
Italija	80	684	93	427
Litvanija	14	246	7	115
Luksemburg	6	227	14	21
Mađarska	138	932	180	1243
Sjeverna Makedonija	385	9064	175	4576
Moldavija	5	113	6	123
Norveška	39	197	133	436
Njemačka	569	4841	683	6604
Poljska	168	1950	125	1115
Rumunija	38	1491	56	482
Rusija	0	0	0	0
SAD	26	75	23	39
Slovačka	16	169	25	207
Slovenija	816	22308	862	36722
Srbija	1940	49912	1876	54168
Španija	0	0	6	3
Švedska	94	617	190	539
Švicarska	327	979	481	1987
Turska	286	14593	253	15365
Ukrajina	52	1442	24	427
Velika Britanija	5	67	4	8
Ostale zemlje	228	3981	66	315

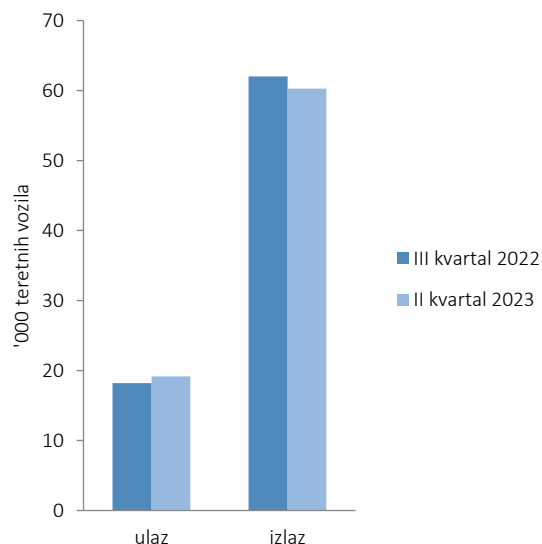
**T.7. Cestovni granični promet robe u teretnim motornim vozilima na izlazu iz BiH, prema zemljama registracije**

Zemlja registracije	III kvartal 2022		III kvartal 2023	
	Broj vozila sa teretom	Tona robe	Broj vozila sa teretom	Tona robe
<b>Ukupno</b>	<b>61995</b>	<b>1501456</b>	<b>60271</b>	<b>1485924</b>
Bosna i Hercegovina	43012	1041884	43989	1066362
Strane zemlje	18983	459572	16282	419562
Albanija	42	976	17	391
Andora	30	49	19	3
Austrija	16	43	43	564
Bahrein	12	137	2	43
Belgija	2	0	2	1
Bjelorusija	0	0	0	0
Bugarska	91	1834	136	2675
Crna Gora	817	18844	928	20743
Češka	6	50	14	231
Danska	0	0	0	0
Finska	1	1	0	0
Francuska	1	1	2	3
Grčka	5	12	2	0
Nizozemska	4	56	9	71
Hrvatska	4550	102636	5021	113821
Iran	8	156	10	219
Italija	12	38	11	22
Litvanija	16	394	18	443
Luksemburg	0	0	0	0
Mađarska	45	133	16	80
Sjeverna Makedonija	98	2365	85	1923
Moldavija	14	295	0	0
Norveška	0	0	0	0
Njemačka	74	96	87	226
Poljska	115	2842	152	3722
Rumunija	4	44	19	30
Rusija	3	62	0	0
SAD	1	3	2	2
Slovačka	3	22	0	0
Slovenija	563	11876	681	14311
Srbija	12291	313670	8740	255082
Španija	0	0	5	28
Švedska	2	5	5	7
Švicarska	3	3	4	1
Turska	15	64	15	43
Ukrajina	8	157	1	24
Velika Britanija	3	1	0	0
Ostale zemlje	128	2708	236	4855

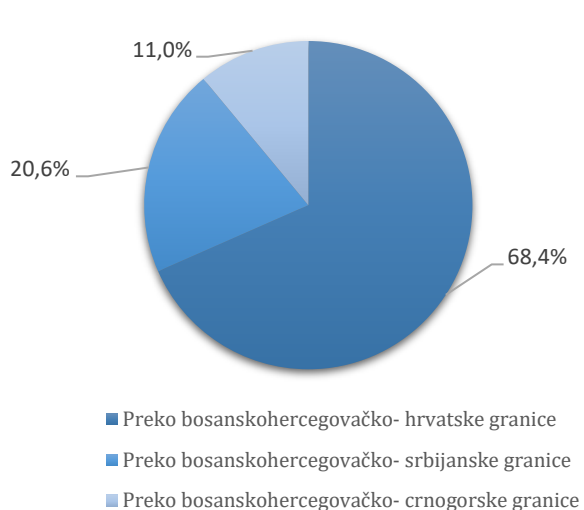
**Grafikon 2: Cestovni granični promet robe, III kvartal 2022 i 2023**



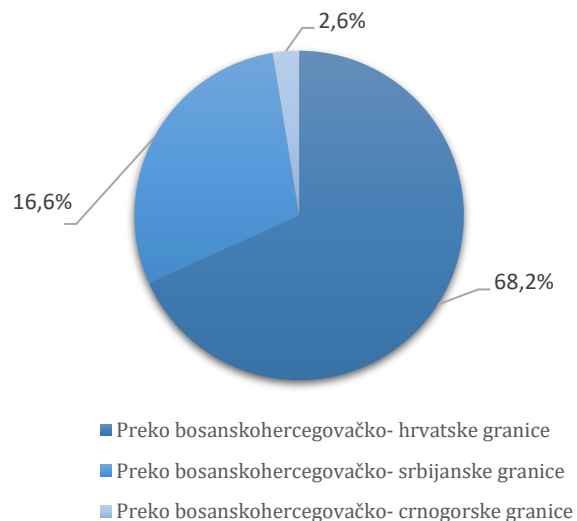
**Grafikon 3: Cestovni granični promet teretnih motornih vozila sa teretom, III kvartal 2022 i 2023**



**Grafikon 4. Granični promet robe na ulazu u BiH**



**Grafikon 5. Granični promet robe na izlazu iz BiH**





## METODOLOŠKA OBJAŠNENJA

### Izvori i metode prikupljanja podataka

Svrha istraživanja je prikupiti podatke o radu pretovarnih preduzeća te prikupiti podatke o uvozu, izvozu, tranzitu, broju vozila na ulazu, broju vozila na izlazu, međunarodnom cestovnom prometu na ulazu, međunarodnom cestovnom prometu na izlazu. U obuhvat istraživanja o graničnom prometu teretnih motornih vozila uključeni su svi cestovni granični prelazi na kojima postoji carinska ispostava. Podatke za cestovni granični promet teretnih motornih vozila i robe Agencija za statistiku BiH preuzela je od Uprave za indirektno oporezivanje BiH. Podaci obuhvataju sva cestovna teretna motorna vozila i robu koja je prešla granicu i ušla u državu Bosnu i Hercegovinu odnosno izašla iz Bosne i Hercegovine. Teretna cestovna motorna vozila razvrstavaju se prema zemlji u kojoj su registrovana i prate se prema smjerovima kretanja i graničnim prijelazima.

### DEFINICIJE

Granični prijelaz je mjesto namijenjeno prijelazu državne granice. Granični prijelazi su međunarodni, međudržavni ili pogranični. Mogu biti cestovni, zračni, pomorski prijelazi i prijelazi na unutrašnjim vodenim putevima.

Granični prijelazi za međunarodni promet namijenjeni su graničnom prometu građana države Bosne i Hercegovine i građanima drugih zemalja.

Granični prijelazi za pogranični promet namijenjeni su graničnom prometu građana određenog područja države Bosne i Hercegovine i određenog područja susjedne zemlje prema međunarodnom sporazumu.

Roba na ulazu je roba koja je ušla u carinsko područje države Bosne i Hercegovine, a roba na izlazu je roba koja napušta carinsko područje Bosne i Hercegovine.

Teretno vozilo je motorno vozilo kojim se prevozi roba i koje je evidentirano na ulazu u carinsko područje države Bosne i Hercegovine ili na izlazu iz carinskog područja države Bosne i Hercegovine od strane carinske uprave.

Tranzit označava prijevoz robe od carinarnice na teritoriji jedne strane ugovornice do druge carinarnice u istoj teritoriji, u skladu sa uslovima predviđenim nacionalnim zakonima i propisima te strane ugovornice.

### SKRAĆENICE

t	tona
'000 t	hiljade tona

Publikuje Agencija za statistiku Bosne i Hercegovine, 71000 Sarajevo, Zelenih beretki 26

Telefon: +387 (33) 911 911 | Telefaks: +387 (33) 220 622

Elektronska pošta: [bhas@bhas.gov.ba](mailto:bhas@bhas.gov.ba) | Internetska stranica: [www.bhas.gov.ba](http://www.bhas.gov.ba)

Odgovorne osobe:

Alen Bajramović, šef odsjeka za uslužne statistike

Vesna Čužić, direktorica

Saopćenje priredila: Emina Mehanović



Razmislite o očuvanju okoliša prije štampanja dokumenta.