



## TRANSPORT

### Granični promet robe i teretnih motornih vozila<sup>1</sup>, II tromjesečje 2023. godine

Ukupan granični promet na ulazu u Bosnu i Hercegovinu u drugom tromjesečju 2023. godine iznosio je nešto više od 60,6 tisuća teretnih motornih vozila. Broj teretnih motornih vozila na ulazu tijekom drugog tromjesečja 2023. godine veći je za 3,7% u odnosu na isto razdoblje prethodne godine. Domaćih vozila manje je za 1,5%, dok je stranih vozila više za 12,9%.

U strukturi cestovnog graničnog prometa teretnih motornih vozila na ulazu sa 60,6% sudjeluju domaća teretna motorna vozila, a strana teretna motorna vozila sa 39,4%.

Najveći broj vozila u BiH je ušao preko graničnih prijelaza sa Hrvatskom 62,8%, zatim preko graničnih prijelaza sa Srbijom 22,4% i Crnom Gorom 14,8%.

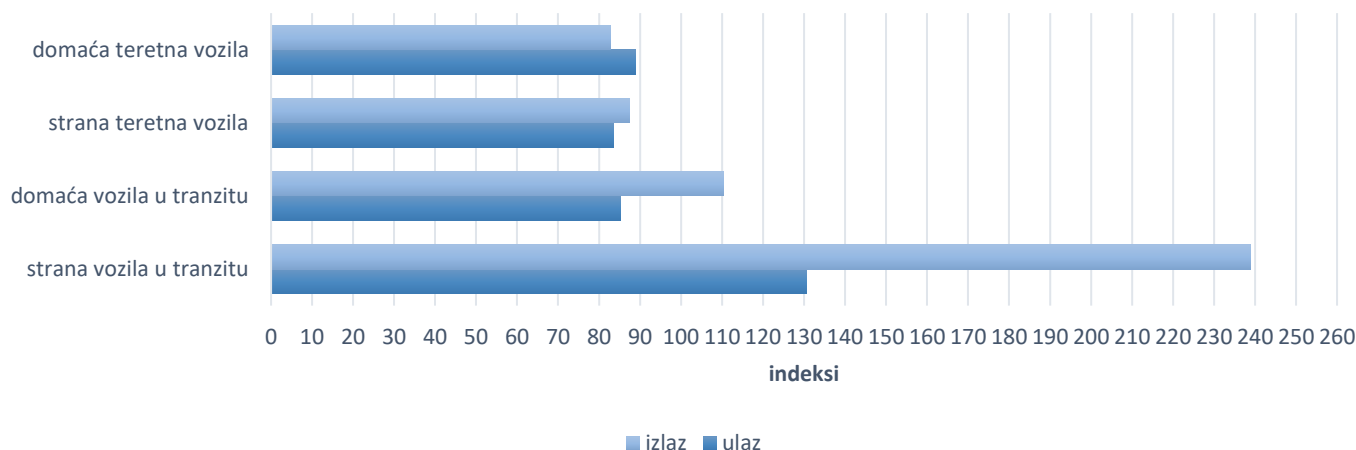
U drugom tromjesečju 2023. godine u BiH je ušlo 1 357 267 tona robe, što je za 147,4% više u poređenju sa istim tromjesečjem prethodne godine.

Izlaz teretnih motornih vozila iz Bosne i Hercegovine u drugom tromjesečju 2023. godine manji je za 8,5% u odnosu na isto razdoblje 2022. godine. Broj vozila sa domaćom registracijom na izlazu manji je 10,6%, dok je u istom razdoblju izlaz vozila sa stranom registracijom manji za 2,8%.

U drugom tromjesečju 2023. godine izašlo je 1,07 milijuna tona robe, što je za 15,3% manje nego u drugom tromjesečju prethodne godine.

Na izlazu je najveći broj teretnih vozila registrovan preko graničnih prijelaza sa Hrvatskom 66,4%, zatim Srbijom 29,4% te Crnom Gorom 4,2%.

**Grafikon 1: Cestovni granični promet teretnih motornih vozila, II tromjesečje 2023/ II tromjesečje 2022.**



<sup>1</sup> Izvor podataka: Uprava za neizravno oporezivanje BiH

**T.1. Cestovni granični promet teretnih motornih vozila i robe**

Registracija vozila	Ulaz			Izlaz		
	II tromjesečje 2022	II tromjesečje 2023	Indeks $\frac{\text{II 2023}}{\text{II 2022}}$	II tromjesečje 2022	II tromjesečje 2023	Indeks $\frac{\text{II 2023}}{\text{II 2022}}$
Teretna vozila	58498	60678	103,7	93130	85238	91,5
UKUPNO						
domaća	37307	36756	98,5	68106	60906	89,4
strana	21191	23922	112,9	25024	24332	97,2
Teretna vozila						
Uvoz/izvoz	10621	9259	87,2	53584	44915	83,8
domaća	6995	6229	89,0	41532	34374	82,8
strana	3626	3030	83,6	12052	10541	87,5
Teretna vozila						
Tranzit	6281	7402	117,8	293	376	128,3
domaća	1765	1505	85,3	252	278	110,3
strana	4516	5897	130,6	41	98	239,0
Prazna teretna vozila	41596	44017	105,8	39253	39947	101,8
domaća	28547	29022	101,7	26322	26254	99,7
strana	13049	14995	114,9	12931	13693	105,9
Roba, hilj.t	549	1357	247,4	1261	1070	84,9
domaća	397	973	245,1	996	826	82,9
strana	152	384	253,3	265	245	92,4
U teretnim vozilima						
Uvoz/izvoz, hilj.t	174	137	78,5	1259	1067	84,7
domaća	127	100	79,2	994	823	82,8
strana	47	36	76,6	265	244	92,1
U teretnim vozilima						
Tranzit, hilj.t	375	1221	325,7	3	4	144,5
domaća	271	873	322,7	2	3	120,5
strana	104	348	333,6	0	1	-

**T.2. Cestovni granični promet teretnih motornih vozila prema smjerovima kretanja, II tromjesečje 2023.**

Registracija vozila	Ulaz			Izlaz		
	Teretna vozila sa teretom	Prazna teretna vozila	Roba u teretnim vozilima,tona	Teretna vozila sa teretom	Prazna teretna vozila	Roba u teretnim vozilima,tona
<b>UKUPNO</b>	<b>16661</b>	<b>44017</b>	<b>1357267</b>	<b>45291</b>	<b>39947</b>	<b>1070459</b>
Preko bosanskohercegovačko-hrvatske granice	11372	26724	1108386	36022	20594	854941
Preko bosanskohercegovačko-srbijanske granice	3155	10454	157989	7441	17619	177906
Preko bosanskohercegovačko-crnogorske granice	2134	6839	90892	1828	1734	37612

**T.3. Cestovni granični promet robe prema smjerovima kretanja i graničnim prijelazima**

	Roba u teretnim motornim vozilima u tonama			
	Ulaz		Izlaz	
	II tromjesečje 2022	II tromjesečje 2023	II tromjesečje 2022	II tromjesečje 2023
<b>Ukupno</b>	<b>548718</b>	<b>1357267</b>	<b>1261365</b>	<b>1070459</b>
<b>Preko bosanskohercegovačko-hrvatske granice</b>	<b>382396</b>	<b>1108386</b>	<b>1027213</b>	<b>854941</b>
Bijača	13197	32051	52475	15259
Brčko	584	772	9	9
Bosanski Brod	79440	316698	95703	96986
Gorica	73996	110427	13218	16821
Gradina	18711	276176	32957	28877
Gradiška	51131	216391	113885	136756
Hukića Brdo	19441	25643	2247	567
Izačić	14244	8879	54458	27911
Kamensko	86043	78924	111903	43370
Orašje	15480	19275	231197	188604
Šamac	10009	12608	274993	205968
Strmica	5	8	15346	13427
Doljani	0	0	0	0
Donji Svilaj	109	10531	28816	80384
Ivanjica	6	3	6	3
<b>Preko bosanskohercegovačko-srbijanske granice</b>	<b>112756</b>	<b>157989</b>	<b>202225</b>	<b>177906</b>
Karakaj	13324	21513	100754	70983
Pavlovića Most	19135	16707	9956	57104
Rača	33198	27041	60365	33860
Uvac	742	1436	7687	7302
Vardište	46350	91285	23457	8650
Bratunav-Noví Most	7	7	7	7
<b>Preko bosanskohercegovačko- crnogorske granice</b>	<b>53567</b>	<b>90892</b>	<b>31926</b>	<b>37612</b>
Deluša	38425	58089	24281	32458
Hum	52	32	59	44
Klobuk	13607	31907	6292	4810
Metaljka	1483	864	1295	300

**T.4. Cestovni granični promet teretnih motornih vozila prema smjerovima kretanja i graničnim prijelazima ulaz u BiH**

	II tromjesečje 2022		II tromjesečje 2023	
	Teretna vozila sa teretom	Prazna teretna vozila	Teretna vozila sa teretom	Prazna teretna vozila
<b>Ukupno</b>	<b>16902</b>	<b>41596</b>	<b>16661</b>	<b>44017</b>
<b>Preko bosanskohercegovačko-hrvatske granice</b>	<b>11341</b>	<b>25964</b>	<b>11372</b>	<b>26724</b>
Bijača	386	1472	711	1452
Brčko	287	0	364	0
Bosanski Brod	2154	0	1503	0
Gorica	1278	45	1388	33
Gradina	573	999	636	1418
Gradiška	2238	597	1954	2934
Hukića Brdo	441	875	470	790
Izačić	426	813	336	730
Kamensko	2594	2956	2583	2000
Orašje	543	6851	775	7183
Šamac	311	6105	351	4742
Strmica	14	551	16	464
Doljani	0	0	0	0
Donji Svilaj	61	4465	276	4789
Ivanjica	35	235	9	154
Osoje	0	0	0	35
<b>Preko bosanskohercegovačko-srbijanske granice</b>	<b>3867</b>	<b>9068</b>	<b>3155</b>	<b>10454</b>
Karakaj	601	3867	524	2972
Pavlovića Most	823	3802	459	4498
Rača	1470	630	1315	612
Uvac	113	4	160	666
Vardište	849	0	688	1051
Bratunac	0	0	0	0
Bratunac- Novi Most	11	742	9	544
Skelani	0	23	0	111
<b>Preko bosanskohercegovačko- crnogorske granice</b>	<b>1694</b>	<b>6564</b>	<b>2134</b>	<b>6839</b>
Deluša	1317	4689	1688	5205
Hum	73	146	67	151
Klobuk	253	1504	337	1270
Metaljka	51	225	42	213

**T.5. Cestovni granični promet teretnih motornih vozila prema smjerovima kretanja i graničnim prijelazima na izlazu iz BiH**

	II tromjesečje 2022		II tromjesečje 2023	
	Teretna vozila sa teretom	Prazna teretna vozila	Teretna vozila sa teretom	Prazna teretna vozila
<b>Ukupno</b>	<b>53877</b>	<b>39253</b>	<b>45291</b>	<b>39947</b>
<b>Preko bosanskohercegovačko-hrvatske granice</b>	<b>43044</b>	<b>21909</b>	<b>36022</b>	<b>20594</b>
Bijača	2272	8026	869	10631
Brčko	20	0	25	0
Bosanski Brod	4238	0	4231	0
Gorica	655	79	847	26
Gradina	1451	1166	1303	949
Gradiška	5203	1686	6035	1037
Hukića Brdo	253	357	144	1192
Izačić	2582	2418	1269	2124
Kamensko	4627	0	2043	0
Orašje	9028	2897	7424	2759
Šamac	10816	653	7996	935
Strmica	680	130	583	50
Ivanjica	35	9	9	10
Osoje	0	0	0	40
Donji Svilaj	1184	4488	3244	841
<b>Preko bosanskohercegovačko-srbijanske granice</b>	<b>9255</b>	<b>16049</b>	<b>7441</b>	<b>17619</b>
Karakaj	4386	6446	3120	6645
Pavlovića Most	694	4433	1856	3712
Rača	2730	4754	1622	5521
Uvac	341	10	319	88
Vardište	1093	0	514	1089
Bratunac	0	0	0	0
Bratunac- Novi Most	11	388	10	478
Skelani	0	18	0	86
<b>Preko bosanskohercegovačko- crnogorske granice</b>	<b>1578</b>	<b>1295</b>	<b>1828</b>	<b>1734</b>
Deluša	1099	615	1461	1316
Hum	83	26	72	31
Klobuk	329	641	269	370
Metaljka	67	13	26	17

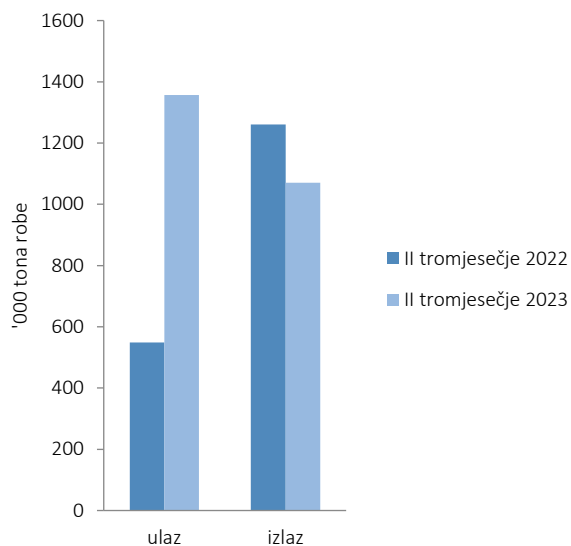
**T.6. Cestovni granični promet robe u teretnim motornim vozilima na ulazu u BiH, prema zemljama registracije**

Zemlja registracije	II tromjesečje 2022		II tromjesečje 2023	
	Broj vozila sa teretom	Tona robe	Broj vozila sa teretom	Tona robe
<b>Ukupno</b>	<b>16902</b>	<b>548718</b>	<b>16661</b>	<b>1357267</b>
Bosna i Hercegovina	8760	397170	7734	973353
Strane zemlje	8142	151548	8927	383914
Albanija	21	217	103	1972
Andora	30	8	16	2
Austrija	243	1749	341	2651
Bahrein	4	52	4	1
Belgija	19	86	42	114
Bjelorusija	14	269	0	0
Bugarska	104	1533	108	1758
Crna Gora	1094	30868	1626	75729
Češka	47	716	53	397
Danska	24	42	37	216
Finska	5	25	11	44
Francuska	78	235	108	356
Grčka	0	0	1	0
Nizozemska	145	575	222	757
Hrvatska	1405	26819	1416	37059
Iran	30	659	20	434
Italija	71	344	105	397
Litva	6	88	11	231
Luksemburg	5	5	4	11
Mađarska	101	634	174	889
Sjeverna Makedonija	462	10687	192	4043
Moldavija	5	82	7	91
Norveška	15	37	132	383
Njemačka	490	3498	652	5698
Poljska	169	1714	156	1645
Rumunjska	45	437	42	379
Rusija	24	460	3	2
SAD	8	22	19	44
Slovačka	32	368	30	300
Slovenija	867	19077	783	168814
Srbija	1604	27686	1538	55702
Španjolska	2	20	7	20
Švedska	61	179	181	630
Švicarska	305	1075	433	1795
Turska	328	16556	237	19774
Ukrajina	49	1104	50	1192
Velika Britanija	5	5	7	34
Ostale zemlje	225	3616	56	349

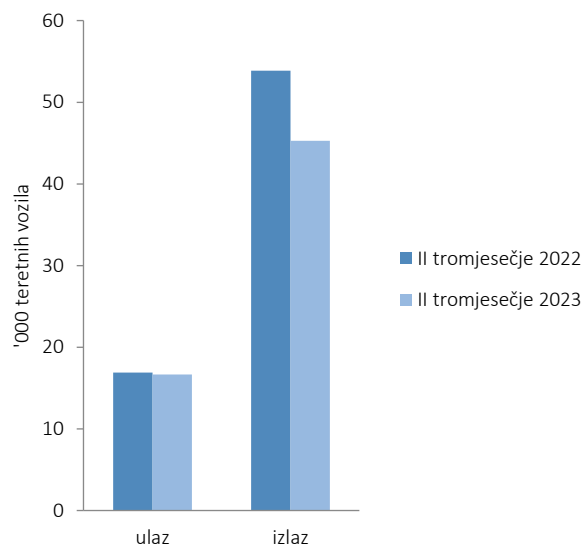
**T.7. Cestovni granični promet robe u teretnim motornim vozilima na izlazu iz BiH, prema zemljama registracije**

Zemlja registracije	II tromjesečje 2022		II tromjesečje 2023	
	Broj vozila sa teretom	Tona robe	Broj vozila sa teretom	Tona robe
<b>Ukupno</b>	<b>53877</b>	<b>1261365</b>	<b>45291</b>	<b>1070459</b>
Bosna i Hercegovina	41784	996475	34652	825702
Strane zemlje	12093	264890	10639	244757
Albanija	40	991	12	288
Andora	34	79	20	65
Austrija	13	4	45	490
Bahrein	4	52	4	48
Belgija	0	0	1	1
Bjelorusija	0	0	0	0
Bugarska	69	1440	136	2649
Crna Gora	1021	23558	773	17279
Češka	6	27	6	6
Danska	1	0	0	0
Finska	0	0	0	0
Francuska	3	34	3	4
Grčka	0	0	0	0
Holandija	5	8	10	31
Nizozemska	5013	114679	4673	108030
Iran	11	251	8	182
Italija	14	54	12	242
Litva	20	493	17	419
Luksemburg	1	0	0	0
Mađarska	22	6	14	56
Sjeverna Makedonija	128	2947	53	949
Moldavija	23	484	0	0
Norveška	0	0	1	1
Njemačka	76	83	74	213
Poljska	118	2528	94	2146
Rumunjska	10	56	3	4
Rusija	1	21	2	1
SAD	0	0	0	0
Slovačka	2	49	4	72
Slovenija	799	17170	543	10473
Srbija	4205	89889	3921	96785
Španjolska	1	1	1	0
Švedska	0	0	0	0
Švicarska	5	6	5	8
Turska	10	80	4	41
Ukrajina	71	1570	7	158
Velika Britanija	2	0	2	2
Ostale zemlje	365	8330	191	4114

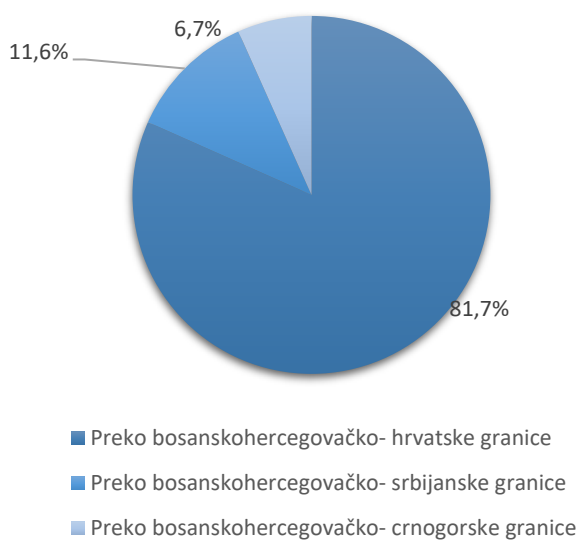
**Grafikon 2: Cestovni granični promet robe u teretnim motornim vozilima, ulaz i izlaz**



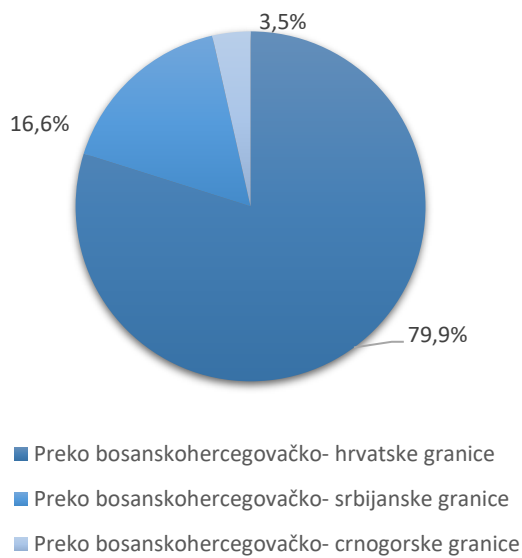
**Grafikon 3: Cestovni granični promet teretnih motornih vozila sa teretom, ulaz i izlaz**



**Grafikon 4. Granični promet robe na ulazu u BiH**



**Grafikon 5. Granični promet robe na izlazu iz BiH**





## METODOLOŠKA OBJAŠNENJA

### Izvori i metode prikupljanja

Svrha istraživanja je prikupiti podatke o radu pretovarnih poduzeća te prikupiti podatke o uvozu, izvozu, tranzitu, broju vozila na ulazu, broju vozila na izlazu, međunarodnom cestovnom prometu na ulazu, međunarodnom cestovnom prometu na izlazu. U obuhvat istraživanja o graničnom prometu teretnih motornih vozila uključeni su svi cestovni granični prijelazi na kojima postoji carinska ispostava. Podatke za cestovni granični promet teretnih motornih vozila i robe Agencija za statistiku BiH preuzela je od Uprave za neizravno oporezivanje BiH. Podaci obuhvaćaju sva cestovna teretna motorna vozila i robu koja je prešla granicu i ušla u državu Bosnu i Hercegovinu odnosno izašla iz Bosne i Hercegovine. Teretna cestovna motorna vozila razvrstavaju se prema zemlji u kojoj su registrirana i prate se prema smjervima kretanja i graničnim prijelazima.

### DEFINICIJE

Granični prijelaz je mjesto namijenjeno prijelazu državne granice. Granični prijelazi su međunarodni, međudržavni ili pogranični. Mogu biti cestovni, zračni, pomorski prijelazi i prijelazi na unutarnjim vodenim putevima.

Granični prijelazi za međunarodni promet namijenjeni su graničnom prometu građana države Bosne i Hercegovine i građanima drugih zemalja.

Granični prijelazi za pogranični promet namijenjeni su graničnom prometu građana određenog područja države Bosne i Hercegovine i određenog područja susjedne zemlje prema međunarodnom sporazumu.

Roba na ulazu je roba koja je ušla u carinsko područje države Bosne i Hercegovine, a roba na izlazu je roba koja napušta carinsko područje Bosne i Hercegovine.

Teretno vozilo je motorno vozilo kojim se prevozi roba i koje je evidentirano na ulazu u carinsko područje države Bosne i Hercegovine ili na izlazu iz carinskog područja države Bosne i Hercegovine od strane carinske uprave.

Tranzit označava prijevoz robe od carinarnice na teritoriju jedne strane ugovornice do druge carinarnice u istom teritoriju, sukladno uvjetima predviđenim nacionalnim zakonima i propisima te strane ugovornice.

### Kratice

t	tona
'000 t	hiljade tona

Publikuje Agencija za statistiku Bosne i Hercegovine, 71000 Sarajevo, Zelenih beretki 26

Telefon: +387 (33) 911 911 | Telefaks: +387 (33) 220 622

Elektronska pošta: [bhas@bhas.gov.ba](mailto:bhas@bhas.gov.ba) | Internetska stranica: [www.bhas.gov.ba](http://www.bhas.gov.ba)

Odgovorne osobe:

Alen Bajramović, šef odsjeka za uslužne statistike

Vesna Čužić, ravnateljica

Priopćenje priredila: Emina Mehanović



Razmislite o očuvanju okoliša prije tiskanja dokumenta.