



SAOPĆENJE

FIRST RELEASE



Obavezni ste da prilikom dozvoljenih radnji, u svom proizvodu ili aplikaciji navedete izvor podataka.
You are required to specify a data source when allowed in your product or application.

GODINA/YEAR XIII

SARAJEVO, 20.11.2023.

BROJ/NUMBER 1

POSLOVNE STATISTIKE

BUSINESS STATISTICS

Strukturne poslovne statistike – preliminarni rezultati za 2022. godinu

Structural Business Statistics – preliminary results, 2022

Agencija za statistiku Bosne i Hercegovine objavljuje saopćenje o godišnjim strukturno poslovnim statistikama (SPS) za Bosnu i Hercegovinu.

Saopćenje sadrži osnovne strukturne poslovne varijable i indikatore koji su proizvedeni na osnovu podataka redovnog „Godišnjeg strukturnog poslovnog statističkog istraživanja za preduzeća“ sa 20 i više zaposlenih, podataka iz administrativnih izvora podataka entiteta i distrikta za ostala preduzeća, te procjene podataka za preduzetnike.

SPS rezultatima za 2022. godinu obuhvaćeno je 81 437 preduzeća i preduzetnika (31 984 preduzeća i 49 453 preduzetnika) sa ukupnim brojem zaposlenih 601 224. Od ukupnog broja preduzeća i preduzetnika obuhvaćenih ovim rezultatima najveći broj preduzeća i preduzetnika je iz područja Usluge i iznosi 39 237 (48,2%), zatim iz područja Trgovina 23 937 (29,4%), iz Industrijskih djelatnosti 12 741 (15,6%) i Građevinarstva 5 522 (6,8%).

Struktura zaposlenih pokazuje da je najveći dio zaposlenih angažovan u Industrijskim djelatnostima (područja B, C, D i E) i iznosi 36,7%, zatim u Uslugama 31,0%, te u Trgovini 25,6% i Građevinarstvu 6,8%. Slična struktura je i kada se posmatra učešće djelatnosti u stvaranju dodane vrijednosti po faktorskim troškovima, gdje su Industrijske djelatnosti sudjelovale sa 37,1%, Usluge sa 29,1%, Trgovina sa 26,9%, i Građevinarstvo sa 6,9%.

Posmatrano po veličini preduzeća i preduzetnika, kod Industrijskih djelatnosti, najveće učešće (50% i više) u svim varijablama imaju srednja i velika preduzeća i preduzetnici dok u Trgovini, Građevinarstvu i Uslugama najveće učešće imaju mala preduzeća i preduzetnici.

Konačni rezultati biti će objavljeni u tematskom biltenu u narednom periodu.

The Agency for Statistics of Bosnia and Herzegovina publishes first release of the annual Structural Business Statistics (SBS) for Bosnia and Herzegovina.

First release contains main structural business variables and indicators resulting from the regular "Annual Structural Business survey for enterprises" with 20 and more persons employed, data from administrative data sources of entities and district for other enterprises and estimation of data for entrepreneurs.

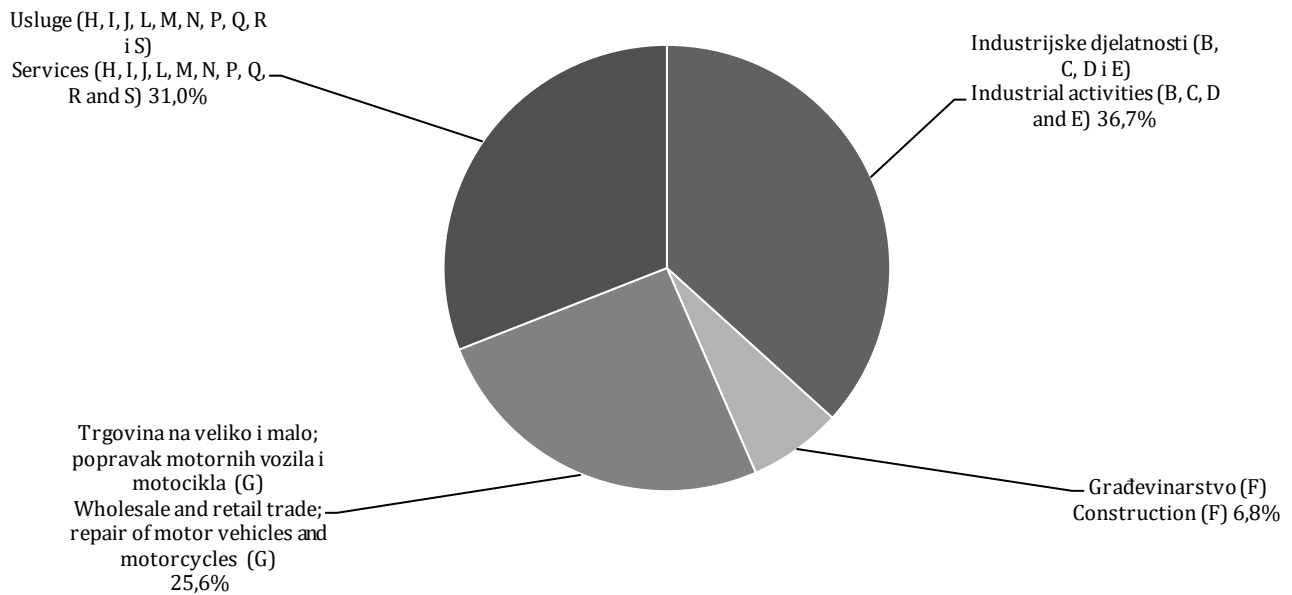
SBS results covered 81 437 enterprises and entrepreneurs (31 984 enterprises and 49 453 entrepreneurs) with a total of 601 224 persons employed in 2022. Of the total number of enterprises and entrepreneurs covered by this results, the largest number of enterprises and entrepreneurs was in Services 39 237 (48.2%), then in Trade 23 937 (29.4%), Industrial activities 12 741 (15.6%) and Construction 5 522 (6.8%).

Employment structure shows that the largest part of persons employed were engaged in the Industrial activities (Sections B, C, D and E) and was 36.7%, then 31.0% in Services, Trade 25.6% and Construction 6.8%. The structure is similar when observing the share of activities in creating of value added by factor costs, where the Industrial activities had a share of 37.1%, Services 29.1%, Trade 26.9% and Construction 6.9%.

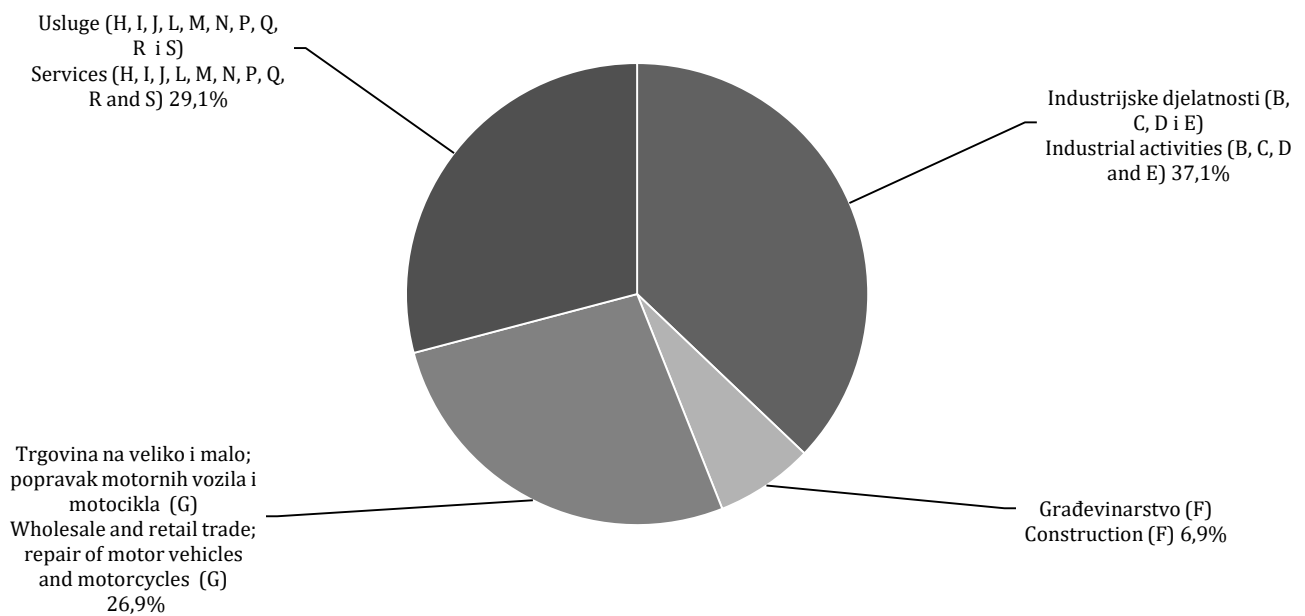
Observed by size of enterprise and entrepreneurs, in Industrial activities, the largest share of all variables (50% and more) have medium and large enterprises and entrepreneurs, while in the Trade, Construction and Services, the largest share have small enterprises and entrepreneurs.

Final results will be published in a thematic bulletin in the next period.

Grafikon 1. Učešće broja zaposlenih u ukupno obuhvaćenim djelatnostima
Graph 1. Share of number of persons employed in total of covered activities

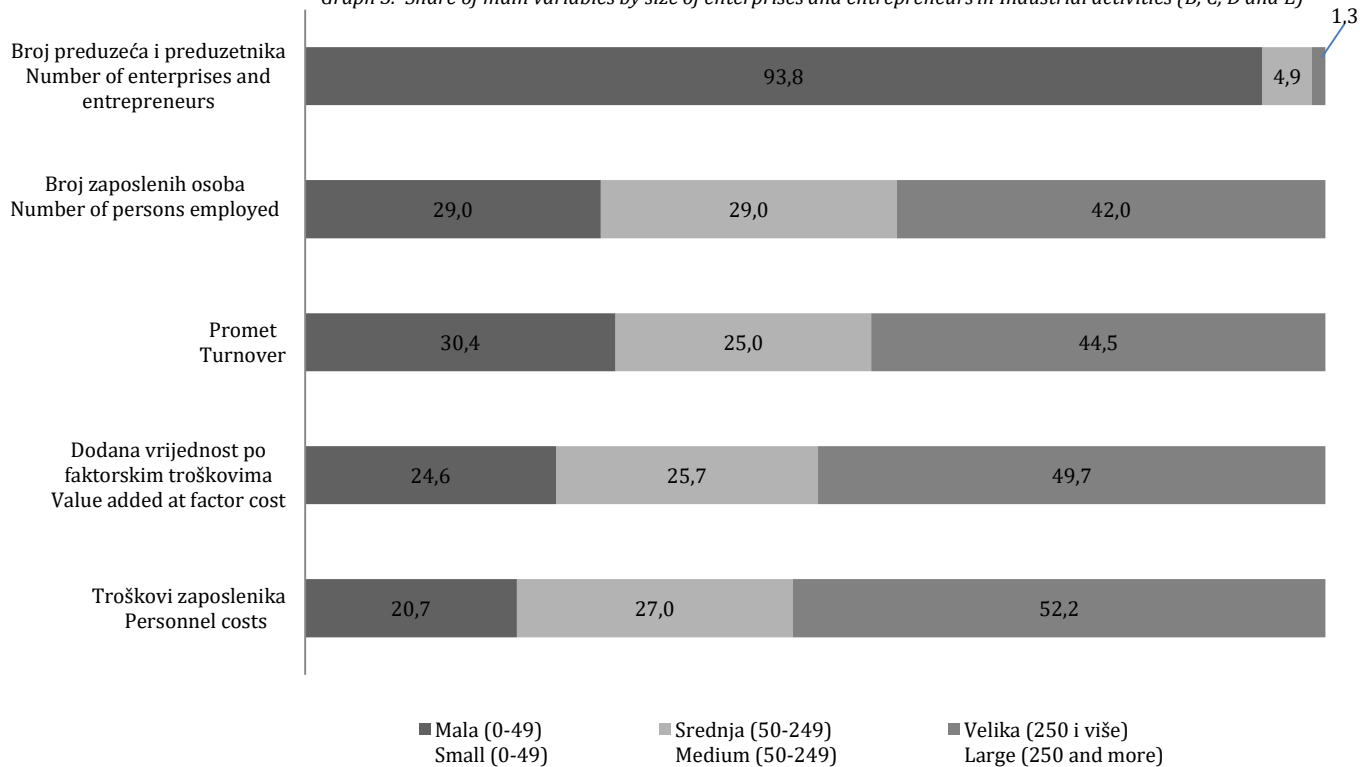


Grafikon 2. Učešće dodane vrijednosti po faktorskim troškovima u ukupno obuhvaćenim djelatnostima
Graph 2. Share of value added at factor cost in total of covered activities



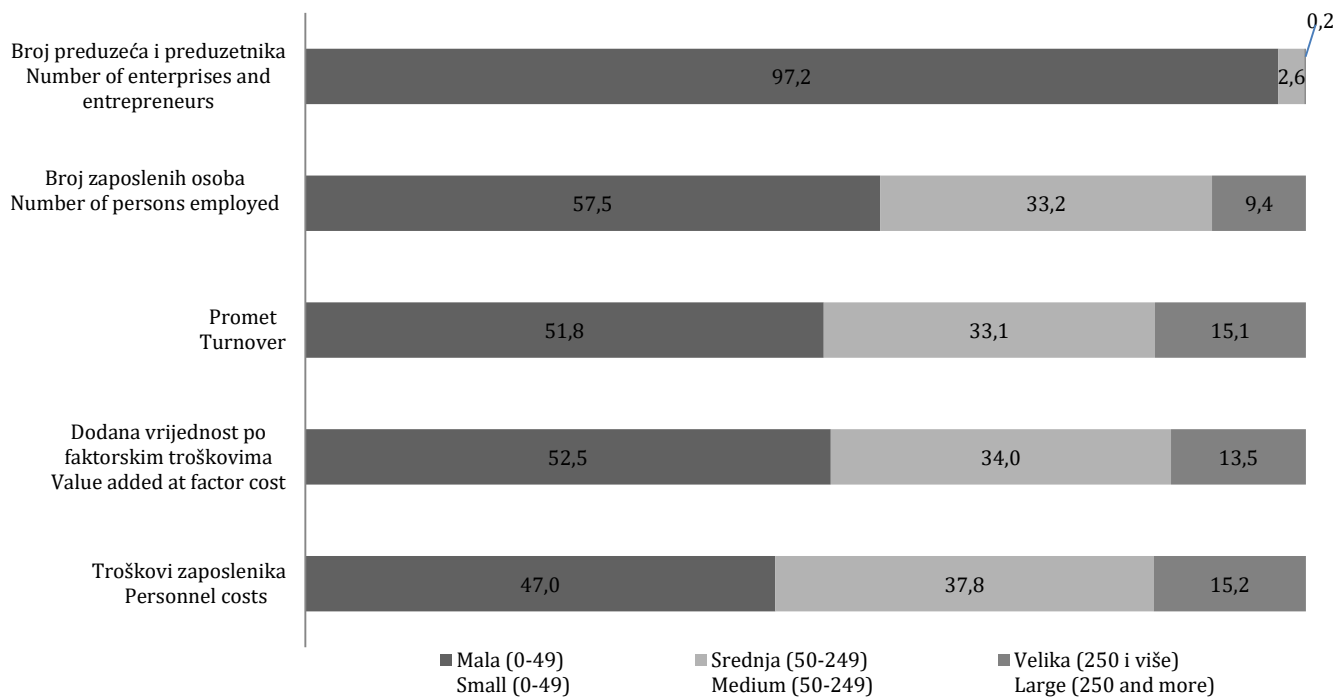
Grafikon 3. Učešće osnovnih varijabli prema veličini preduzeća i preduzetnika u Industrijskim djelatnostima (B, C, D i E)

Graph 3. Share of main variables by size of enterprises and entrepreneurs in Industrial activities (B, C, D and E)



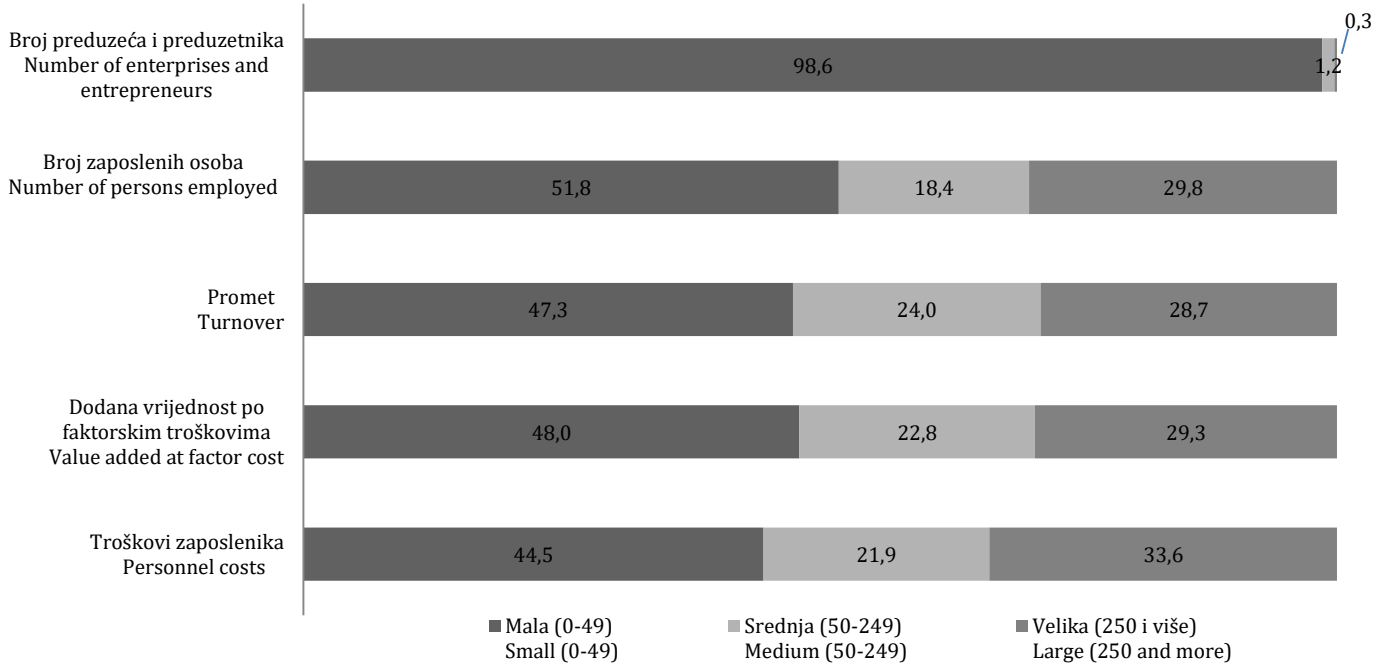
Grafikon 4. Učešće osnovnih varijabli prema veličini preduzeća i preduzetnika u Građevinarstvu (F)

Graph 4. Share of main variables by size of enterprises and entrepreneurs in Construction (F)



Grafikon 5. Učešće osnovnih varijabli prema veličini preduzeća i preduzetnika u Trgovini (G)

Graph 5. Share of main variables by size of enterprises and entrepreneurs e in Trade (G)



Grafikon 6. Učešće osnovnih varijabli prema veličini preduzeća i preduzetnika u Uslugama (Područja H, I, J, L, M, N, P, Q, R i S)

Graph 6. Share of main variables by size of enterprises and entrepreneurs in Services (Section H, I, J, L, M, N, P, Q, R and S)

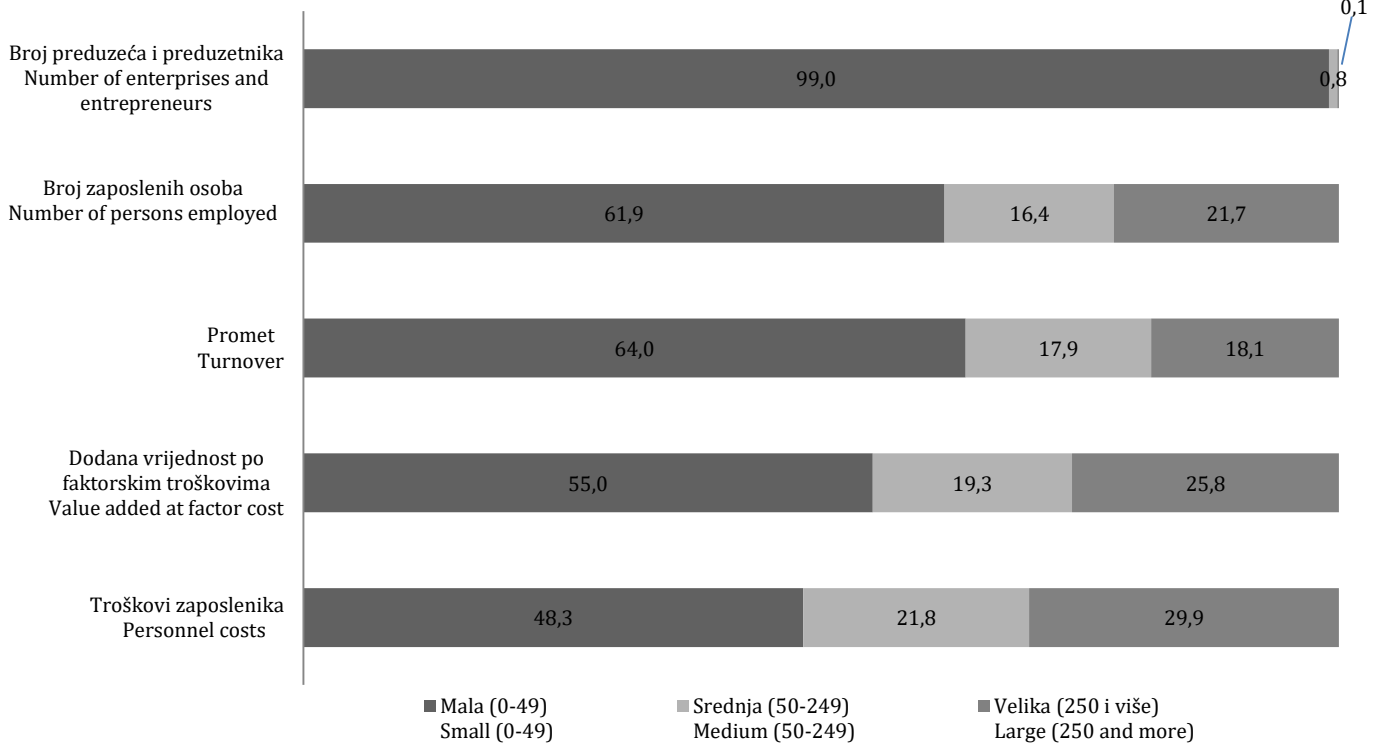


Tabela 1. Osnovne strukturno poslovne varijable prema području KD BiH 2010 (NACE Rev. 2) i prema veličini preduzeća i preduzetnika, 2022.
Table 1. Basic structural business variables, according to Section KD BiH 2010 (NACE Rev. 2) and size of enterprises and entrepreneurs, 2022

KD BiH 2010 (EU NACE Rev. 2) Područja djelatnosti	Broj preduzeća <i>Number of enterprises</i>	Broj preduzetnika <i>Number of entrepreneurs</i>	Broj zaposlenih osoba <i>Number of persons employed</i>	Promet <i>Turnover</i>	Dodana vrijednost po faktorskim troškovima <i>Value added at factor cost</i>	Troškovi zaposlenika <i>Personnel costs</i>	KD BiH 2010 (EU NACE Rev. 2) Sections of activity
UKUPNO OBUHVAĆENE DJELATNOSTI	31 984	49 453	601 224	102 189 456	26 344 476	11 405 798	TOTAL OF COVERED ACTIVITIES
Mala (0-49)	30 338	49 429	282 193	45 497 340	10 972 047	4 125 499	<i>Small (0-49)</i>
Srednja (50-249)	1 358	22	136 246	24 446 943	6 217 724	2 840 454	<i>Medium (50-249)</i>
Velika (250 i više)	288	2	182 785	32 245 173	9 154 706	4 439 845	<i>Large (250 and more)</i>
UKUPNO INDUSTRIJSKE DJELATNOSTI (B, C, D i E)	6 188	6 553	220 744	33 353 337	9 776 157	4 632 278	TOTAL OF INDUSTRIAL ACTIVITIES (B, C, D and E)
Mala (0-49)	5 404	6 542	63 952	10 145 975	2 402 616	961 187	<i>Small (0-49)</i>
Srednja (50-249)	616	11	64 010	8 352 334	2 510 780	1 251 804	<i>Medium (50-249)</i>
Velika (250 i više)	168	-	92 782	14 855 028	4 862 762	2 419 287	<i>Large (250 and more)</i>
B VAĐENJE RUDA I KAMENA	205	-	15 921	1 119 420	673 337	472 061	MINING AND QUARRYING
Mala (0-49)	180	-	1 447	176 710	57 628	28 472	<i>Small (0-49)</i>
Srednja (50-249)	10	-	1 297	117 098	60 354	38 759	<i>Medium (50-249)</i>
Velika (250 i više)	15	-	13 177	825 613	555 355	404 830	<i>Large (250 and more)</i>
C PRERAĐIVAČKA INDUSTRIJA	5 317	6 471	173 435	24 660 747	6 983 709	3 186 106	MANUFACTURING
Mala (0-49)	4 663	6 460	57 426	6 967 913	1 976 112	823 551	<i>Small (0-49)</i>
Srednja (50-249)	523	11	54 620	7 605 952	2 161 156	1 025 549	<i>Medium (50-249)</i>
Velika (250 i više)	131	-	61 389	10 086 883	2 846 440	1 337 006	<i>Large (250 and more)</i>
D PROIZVODNJA I SNABDIJEVANJE ELEKTRIČNOM ENERGIJOM, PLINOM, PAROM I KLIMATIZACIJA	301	14	17 473	6 459 374	1 660 602	656 788	ELECTRICITY, GAS, STEAM AND AIR CONDITIONING SUPPLY
Mala (0-49)	273	14	934	2 475 815	220 002	21 499	<i>Small (0-49)</i>
Srednja (50-249)	10	-	949	145 493	64 399	27 929	<i>Medium (50-249)</i>
Velika (250 i više)	18	-	15 590	3 838 067	1 376 201	607 359	<i>Large (250 and more)</i>
E SNABDIJEVANJE VODOM; UKLANJANJE OTPADNIH VODA, UPRAVLJANJE OTPADOM TE DJELATNOSTI SANACIJE OKOLIŠA	365	68	13 915	1 113 795	458 509	317 324	WATER SUPPLY; SEWERAGE, WASTE MANAGEMENT AND REMEDIATION ACTIVITIES
Mala (0-49)	288	68	4 145	525 538	148 873	87 665	<i>Small (0-49)</i>
Srednja (50-249)	73	-	7 144	483 791	224 871	159 567	<i>Medium (50-249)</i>
Velika (250 i više)	4	-	2 626	104 466	84 766	70 091	<i>Large (250 and more)</i>

Tabela 1. Osnovne strukturalne poslovne varijable prema području KD BiH 2010 (NACE Rev. 2) i prema veličini preduzeća i preduzetnika, 2022.
 Table 1. Basic structural business variables, according to Section KD BiH 2010 (NACE Rev. 2) and size of enterprises and entrepreneurs, 2022

nastavak/continued

KD BiH 2010 (EU NACE Rev. 2) Područja djelatnosti	Broj preduzeća <i>Number of enterprises</i>	Broj preduzetnika <i>Number of entrepreneurs</i>	Broj zaposlenih osoba <i>Number of persons employed</i>	Promet <i>Turnover</i>	Dodana vrijednost po faktorskim troškovima <i>Value added at factor cost</i>	Troškovi zaposlenika <i>Personnel costs</i>	KD BiH 2010 (EU NACE Rev. 2) Sections of activity
F GRAĐEVINARSTVO	2 371	3 151	40 708	5 607 050	1 813 635	687 756	F CONSTRUCTION
Mala (0-49)	2 219	3 151	23 387	2 904 706	952 369	323 124	Small (0-49)
Srednja (50-249)	143	-	13 511	1 857 374	616 798	260 141	Medium (50-249)
Velika (250 i više)	9	-	3 810	844 971	244 467	104 491	Large (250 and more)
G TRGOVINA NA VELIKO I NA MALO; POPRAVAK MOTORNIH VOZILA I MOTOCIKALA	10 067	13 870	153 660	48 125 231	7 087 306	2 573 866	G WHOLESALE AND RETAIL TRADE; REPAIR OF MOTOR VEHICLES AND MOTORCYCLES
Mala (0-49)	9 728	13 863	79 582	22 786 179	3 401 481	1 145 354	Small (0-49)
Srednja (50-249)	280	5	28 285	11 532 657	1 612 699	562 623	Medium (50-249)
Velika (250 i više)	59	2	45 793	13 806 395	2 073 125	865 889	Large (250 and more)
H PRIJEVOZ I SKLADIŠTENJE	2 248	4 794	39 302	3 827 422	1 463 498	728 398	H TRANSPORTATION AND STORAGE
Mala (0-49)	2 175	4 794	19 204	2 614 575	712 741	252 164	Small (0-49)
Srednja (50-249)	61	-	5 388	611 161	200 183	102 163	Medium (50-249)
Velika (250 i više)	12	-	14 710	601 686	550 574	374 071	Large (250 and more)
I DJELATNOSTI PRUŽANJA SMJEŠTAJA TE PRIPREME I USLUŽIVANJA HRANE (HOTELIJERSTVO I UGOSTITELJSTVO)	1 209	8 644	36 425	1 947 346	826 607	389 481	I ACCOMMODATION AND FOOD SERVICE ACTIVITIES
Mala (0-49)	1 159	8 640	32 237	1 674 751	686 688	316 823	Small (0-49)
Srednja (50-249)	50	4	4 188	272 595	139 919	72 658	Medium (50-249)
Velika (250 i više)	-	-	-	-	-	-	Large (250 and more)
J INFORMACIJE I KOMUNIKACIJE	1 597	1 156	28 950	3 381 282	2 087 987	957 998	J INFORMATION AND COMMUNICATION
Mala (0-49)	1 522	1 156	9 938	1 262 761	676 066	258 562	Small (0-49)
Srednja (50-249)	63	-	6 761	634 725	430 029	278 111	Medium (50-249)
Velika (250 i više)	12	-	12 251	1 483 796	981 892	421 325	Large (250 and more)
L POSLOVANJE NEKRETNINAMA	1 110	93	3 614	418 873	219 215	70 116	L REAL ESTATE ACTIVITIES
Mala (0-49)	1 101	93	2 862	353 304	174 251	53 188	Small (0-49)
Srednja (50-249)	9	-	752	65 569	44 964	16 928	Medium (50-249)
Velika (250 i više)	-	-	-	-	-	-	Large (250 and more)

Tabela 1. Osnovne strukturalne poslovne varijable prema području KD BiH 2010 (NACE Rev. 2) i prema veličini preduzeća i preduzetnika, 2022.
Table 1. Basic structural business variables, according to Section KD BiH 2010 (NACE Rev. 2) and size of enterprises and entrepreneurs, 2022

nastavak/continued

KD BiH 2010 (EU NACE Rev. 2) Područja djelatnosti	Broj preduzeća <i>Number of enterprises</i>	Broj preduzetnika <i>Number of entrepreneurs</i>	Broj zaposlenih osoba <i>Number of persons employed</i>	Promet <i>Turnover</i>	Dodana vrijednost po faktorskim troškovima <i>Value added at factor cost</i>	Troškovi zaposlenika <i>Personnel costs</i>	KD BiH 2010 (EU NACE Rev. 2) Sections of activity
M STRUČNE, NAUČNE I TEHNIČKE DJELATNOSTI	3 854	3 286	26 172	2 493 913	1 254 722	557 482	M PROFESSIONAL, SCIENTIFIC AND TECHNICAL ACTIVITIES
Mala (0-49)	3 812	3 285	21 053	1 915 421	1 028 925	413 133	Small (0-49)
Srednja (50-249)	D	D	D	D	D	D	Medium (50-249)
Velika (250 i više)	D	D	D	D	D	D	Large (250 and more)
N ADMINISTRATIVNE I POMOĆNE USLUŽNE DJELATNOSTI	1 254	563	17 462	811 481	517 047	326 311	N ADMINISTRATIVE AND SUPPORT SERVICE ACTIVITIES
Mala (0-49)	1 202	562	6 682	460 714	222 123	112 887	Small (0-49)
Srednja (50-249)	38	1	3 628	106 364	97 820	62 208	Medium (50-249)
Velika (250 i više)	14	-	7 152	244 404	197 104	151 215	Large (250 and more)
P OBRAZOVANJE	577	544	5 602	202 790	138 719	87 963	P EDUCATION
Mala (0-49)	560	544	4 227	147 675	95 254	56 055	Small (0-49)
Srednja (50-249)	17	-	1 375	55 115	43 466	31 908	Medium (50-249)
Velika (250 i više)	-	-	-	-	-	-	Large (250 and more)
Q DJELATNOSTI ZDRAVSTVENE ZAŠTITE I SOCIJALNE POMOĆI	861	774	9 111	642 646	425 448	188 052	Q HUMAN HEALTH AND SOCIAL WORK ACTIVITIES
Mala (0-49)	847	774	7 596	474 825	296 244	151 774	Small (0-49)
Srednja (50-249)	D	D	D	D	D	D	Medium (50-249)
Velika (250 i više)	A	A	A	A	A	A	Large (250 and more)
R UMJETNOST, ZABAVA I REKREACIJA	238	269	9 174	795 484	489 640	137 219	R ARTS, ENTERTAINMENT AND RECREATION
Mala (0-49)	204	269	1 621	197 239	95 984	23 554	Small (0-49)
Srednja (50-249)	25	-	2 895	308 928	205 415	50 846	Medium (50-249)
Velika (250 i više)	9	-	4 658	289 316	188 241	62 820	Large (250 and more)
S OSTALE USLUŽNE DJELATNOSTI	410	5 756	10 300	582 599	244 495	68 877	S OTHER SERVICE ACTIVITIES
Mala (0-49)	405	5 756	9 852	559 216	227 305	57 694	Small (0-49)
Srednja (50-249)	5	-	448	23 383	17 190	11 183	Medium (50-249)
Velika (250 i više)	-	-	-	-	-	-	Large (250 and more)

A-primarna povjerljivost. Podatak je povjerljiv ukoliko sadrži manje od tri statističke jedinice.
A-primary confidentiality. Data is confidential if it includes less than three statistical units.

D-sekundarna povjerljivost. Podatak se prikriva kako bi se onemogućilo otkrivanje primarno povjerljivih podataka.
D-secondary confidentiality. Data is protected in order to prevent disclosure of primary confidential data.

-Nema pojave
- No occurrence

Tabela 2. Osnovni strukturalni poslovni indikatori prema području KD BiH 2010 (NACE Rev. 2) i prema veličini preduzeća i preduzetnika, 2022.
Table 2. Basic structural business indicators, according to Section KD BiH 2010 (NACE Rev. 2) and size of enterprises and entrepreneurs, 2022

KD BiH 2010 (EU NACE Rev. 2) Područja djelatnosti	Promet po zaposlenoj osobi (KM) <i>Turnover per person employed (KM)</i>	Dodana vrijednost po zaposlenoj osobi (KM) <i>Value added per person employed (KM)</i>	Učešće dodane vrijednosti u vrijednosti proizvodnje (%) <i>Share of value added in production value (%)</i>	Prosječni troškovi rada po zaposleniku (KM) <i>Average personnel costs per employee (KM)</i>	Bruto operativna stopa (%) <i>Gross operating rate (%)</i>	<i>KD BiH 2010 (EU NACE Rev. 2) Sections of activity</i>
UKUPNO OBUHVAĆENE DJELATNOSTI	169 969	43 818	44,2	20 675	14,6	TOTAL OF COVERED ACTIVITIES
Mala (0-49)	161 228	38 881	45,3	17 727	15,0	<i>Small (0-49)</i>
Srednja (50-249)	179 432	45 636	41,7	20 858	13,8	<i>Medium (50-249)</i>
Velika (250 i više)	176 410	50 085	44,9	24 292	14,6	<i>Large (250 and more)</i>
UKUPNO INDUSTRIJSKE DJELATNOSTI (B, C, D i E)	151 095	44 287	33,9	21 632	15,4	TOTAL OF INDUSTRIAL ACTIVITIES (B, C, D and E)
Mala (0-49)	158 650	37 569	34,6	16 748	14,2	<i>Small (0-49)</i>
Srednja (50-249)	130 485	39 225	31,3	19 566	15,1	<i>Medium (50-249)</i>
Velika (250 i više)	160 107	52 411	35,1	26 077	16,4	<i>Large (250 and more)</i>
B VAĐENJE RUDA I KAMENA	70 311	42 292	60,5	29 650	18,0	B MINING AND QUARRYING
Mala (0-49)	122 122	39 826	34,0	19 676	16,5	<i>Small (0-49)</i>
Srednja (50-249)	90 284	46 534	49,1	29 883	18,4	<i>Medium (50-249)</i>
Velika (250 i više)	62 656	42 146	67,7	30 723	18,2	<i>Large (250 and more)</i>
C PRERAĐIVAČKA INDUSTRIJA	142 190	40 267	29,7	19 088	15,4	C MANUFACTURING
Mala (0-49)	121 337	34 411	32,3	16 165	16,5	<i>Small (0-49)</i>
Srednja (50-249)	139 252	39 567	29,6	18 787	14,9	<i>Medium (50-249)</i>
Velika (250 i više)	164 311	46 367	28,2	21 782	15,0	<i>Large (250 and more)</i>
D PROIZVODNJA I SNABDIJEVANJE ELEKTRIČNOM ENERGIJOM, PLINOM, PAROM I KLIMATIZACIJA	369 677	95 038	50,6	37 619	15,5	D ELECTRICITY, GAS, STEAM AND AIR CONDITIONING SUPPLY
Mala (0-49)	2 650 765	235 549	77,6	23 369	8,0	<i>Small (0-49)</i>
Srednja (50-249)	153 312	67 860	41,8	29 430	25,1	<i>Medium (50-249)</i>
Velika (250 i više)	246 188	88 275	48,4	38 958	20,0	<i>Large (250 and more)</i>
E SNABDIJEVANJE VODOM; UKLANJANJE OTPADNIH VODA, UPRAVLJANJE OTPADOM TE DJELATNOSTI SANACIJE OKOLIŠA	80 043	32 951	48,6	22 916	12,7	E WATER SUPPLY; SEWERAGE, WASTE MANAGEMENT AND REMEDIATION ACTIVITIES
Mala (0-49)	126 788	35 916	38,9	21 502	11,6	<i>Small (0-49)</i>
Srednja (50-249)	67 720	31 477	50,9	22 336	13,5	<i>Medium (50-249)</i>
Velika (250 i više)	39 781	32 279	71,7	26 691	14,0	<i>Large (250 and more)</i>

Tabela 2. Osnovni strukturalno poslovni indikatori prema području KD BiH 2010 (NACE Rev. 2) i prema veličini preduzeća i preduzetnika, 2022.

Table 2. Basic structural business indicators, according to Section KD BiH 2010 (NACE Rev. 2) and size of enterprises and entrepreneurs, 2022

nastavak/continued

KD BiH 2010 (EU NACE Rev. 2) Područja djelatnosti	Promet po zaposlenoj osobi (KM) <i>Turnover per person employed (KM)</i>	Dodana vrijednost po zaposlenoj osobi (KM) <i>Value added per person employed (KM)</i>	Učešće dodane vrijednosti u vrijednosti u proizvodnje (%) <i>Share of value added in production value (%)</i>	Prosječni troškovi rada po zaposleniku (KM) <i>Average personnel costs per employee (KM)</i>	Bruto operativna stopa (%) <i>Gross operating rate (%)</i>	KD BiH 2010 (EU NACE Rev. 2) Sections of activity
F GRAĐEVINARSTVO	137 738	44 552	34,1	18 315	20,1	F CONSTRUCTION
Mala (0-49)	124 202	40 722	35,6	15 971	21,7	Small (0-49)
Srednja (50-249)	137 471	45 652	33,7	19 257	19,2	Medium (50-249)
Velika (250 i više)	221 777	64 165	30,5	27 426	16,6	Large (250 and more)
G TRGOVINA NA VELIKO I NA MALO; POPRAVAK MOTORNH VOZILA I MOTOCIKALA	313 193	46 123	63,8	18 415	9,4	G WHOLESALE AND RETAIL TRADE; REPAIR OF MOTOR VEHICLES AND MOTORCYCLES
Mala (0-49)	286 323	42 742	60,0	17 431	9,9	Small (0-49)
Srednja (50-249)	407 730	57 016	63,5	19 900	9,1	Medium (50-249)
Velika (250 i više)	301 496	45 272	71,7	18 910	8,7	Large (250 and more)
H PRIJEVOZ I SKLADIŠTENJE	97 385	37 237	39,5	21 111	19,2	H TRANSPORTATION AND STORAGE
Mala (0-49)	136 147	37 114	29,9	17 504	17,6	Small (0-49)
Srednja (50-249)	113 430	37 154	33,9	18 965	16,0	Medium (50-249)
Velika (250 i više)	40 903	37 429	75,3	25 430	29,3	Large (250 and more)
I DJELATNOSTI PRUŽANJA SMJEŠTAJA TE PRIPREME I USLUŽIVANJA HRANE (HOTELIJERSTVO I UGOSTITELJSTVO)	53 462	22 693	47,8	14 022	22,4	I ACCOMMODATION AND FOOD SERVICE ACTIVITIES
Mala (0-49)	51 951	21 301	46,6	13 429	22,1	Small (0-49)
Srednja (50-249)	65 090	33 410	54,1	17 366	24,7	Medium (50-249)
Velika (250 i više)	-	-	-	-	-	Large (250 and more)
J INFORMACIJE I KOMUNIKACIJE	116 797	72 124	64,1	34 474	33,4	J INFORMATION AND COMMUNICATION
Mala (0-49)	127 064	68 028	58,1	29 442	33,1	Small (0-49)
Srednja (50-249)	93 880	63 604	68,4	41 135	23,9	Medium (50-249)
Velika (250 i više)	121 116	80 148	67,0	34 405	37,8	Large (250 and more)
L POSLOVANJE NEKRETNINAMA	115 903	60 657	52,7	19 914	35,6	L REAL ESTATE ACTIVITIES
Mala (0-49)	123 446	60 884	49,5	19 208	34,3	Small (0-49)
Srednja (50-249)	87 193	59 792	70,6	22 511	42,8	Medium (50-249)
Velika (250 i više)	-	-	-	-	-	Large (250 and more)

Tabela 2. Osnovni strukturalno poslovni indikatori prema području KD BiH 2010 (NACE Rev, 2) i prema veličini preduzeća i preduzetnika, 2022.

Table 2, Basic structural business indicators, according to Section KD BiH 2010 (NACE Rev, 2) and size of enterprises and entrepreneurs, 2022

nastavak/continued

KD BiH 2010 (EU NACE Rev, 2) Područja djelatnosti		Promet po zaposlenoj osobi (KM) <i>Turnover per person employed (KM)</i>	Dodana vrijednost po zaposlenoj osobi (KM) <i>Value added per person employed (KM)</i>	Učešće dodane vrijednosti u vrijednosti proizvodnje (%) <i>Share of value added in production value (%)</i>	Prosječni troškovi rada po zaposleniku (KM) <i>Average personnel costs per employee (KM)</i>	Bruto operativna stopa (%) <i>Gross operating rate (%)</i>	KD BiH 2010 (EU NACE Rev, 2) Sections of activity
M	STRUČNE, NAUČNE I TEHNIČKE DJELATNOSTI	95 289	47 941	56,0	24 359	28,0	M PROFESSIONAL, SCIENTIFIC AND TECHNICAL ACTIVITIES
	Mala (0-49)	90 981	48 873	55,9	23 252	32,1	Small (0-49)
	Srednja (50-249)	126 733	48 481	58,3	28 820	15,5	Medium (50-249)
	Velika (250 i više)	74 344	31 794	50,1	26 471	7,2	Large (250 and more)
N	ADMINISTRATIVNE I POMOĆNE USLUŽNE DJELATNOSTI	46 471	29 610	62,4	19 314	23,5	N ADMINISTRATIVE AND SUPPORT SERVICE ACTIVITIES
	Mala (0-49)	68 948	33 242	48,8	18 449	23,7	Small (0-49)
	Srednja (50-249)	29 318	26 963	80,5	17 166	33,5	Medium (50-249)
	Velika (250 i više)	34 173	27 559	78,4	21 143	18,8	Large (250 and more)
P	OBRAZOVANJE	36 200	24 762	65,1	17 412	25,0	P EDUCATION
	Mala (0-49)	34 936	22 535	62,1	15 220	26,5	Small (0-49)
	Srednja (50-249)	40 084	31 611	72,6	23 308	21,0	Medium (50-249)
	Velika (250 i više)	-	-	-	-	-	Large (250 and more)
Q	DJELATNOSTI ZDRAVSTVENE ZAŠTITE I SOCIJALNE POMOĆI	70 535	46 696	65,2	22 564	36,9	Q HUMAN HEALTH AND SOCIAL WORK ACTIVITIES
	Mala (0-49)	62 510	39 000	61,3	22 257	30,4	Small (0-49)
	Srednja (50-249)	120 571	93 969	77,1	25 289	57,0	Medium (50-249)
	Velika (250 i više)	69 031	48 281	70,7	18 224	43,5	Large (250 and more)
R	UMJETNOST, ZABAVA I REKREACIJA	86 711	53 373	60,1	15 409	44,3	R ARTS, ENTERTAINMENT AND RECREATION
	Mala (0-49)	121 678	59 213	46,5	17 421	36,7	Small (0-49)
	Srednja (50-249)	106 711	70 955	64,7	17 563	50,0	Medium (50-249)
	Velika (250 i više)	62 112	40 412	64,8	13 486	43,4	Large (250 and more)
S	OSTALE USLUŽNE DJELATNOSTI	56 563	23 737	56,4	15 158	30,1	S OTHER SERVICE ACTIVITIES
	Mala (0-49)	56 762	23 072	55,2	14 085	30,3	Small (0-49)
	Srednja (50-249)	52 193	38 370	76,8	24 961	25,7	Medium (50-249)
	Velika (250 i više)	-	-	-	-	-	Large (250 and more)

-Nema pojave

- No occurrence

Tabela 3, Učešće strukturalno poslovnih varijabli entiteta i BD u BiH, po područjima, 2022.
Table 3, Share of structural business variables of entities and BD in BiH, according to Sections, 2022

	Broj preduzeća <i>Number of enterprises</i>	Broj preduzetnika <i>Number of entrepreneurs</i>	Broj zaposlenih osoba <i>Number of persons employed</i>	Promet <i>Turnover</i>	Dodana vrijednost po faktorskim troškovima <i>Value added at factor cost</i>	
UKUPNO OBUHVAĆENE DJELATNOSTI <i>TOTAL OF COVERED ACTIVITIES</i>						
Bosna i Hercegovina	100,0	100,0	100,0	100,0	100,0	Bosnia and Herzegovina
Federacija Bosne i Hercegovine	68,5	57,6	64,9	67,0	66,5	Federation of Bosnia and Herzegovina
Republika Srpska	27,7	39,2	33,0	29,7	31,5	Republika Srpska
Brčko distrikt	3,8	3,2	2,0	3,3	2,0	Brcko District
Područje B: VAĐENJE RUDA I KAMENA <i>Section B: MINING AND QUARRYING</i>						
Bosna i Hercegovina	100,0	100,0	100,0	100,0	100,0	Bosnia and Herzegovina
Federacija Bosne i Hercegovine	59,0	0,0	71,5	55,3	55,0	Federation of Bosnia and Herzegovina
Republika Srpska	40,5	0,0	28,5	44,7	45,0	Republika Srpska
Brčko distrikt	0,5	0,0	0,0	0,0	0,0	Brcko District
Područje C: PRERAĐIVAČKA INDUSTRIJA <i>Section C: MANUFACTURING</i>						
Bosna i Hercegovina	100,0	100,0	100,0	100,0	100,0	Bosnia and Herzegovina
Federacija Bosne i Hercegovine	66,2	62,0	63,9	69,4	68,9	Federation of Bosnia and Herzegovina
Republika Srpska	30,1	35,1	34,2	27,6	29,1	Republika Srpska
Brčko distrikt	3,7	2,9	1,9	3,0	2,1	Brcko District
Područje D: PROIZVODNJA I SNABDIJEVANJE ELEKTRIČNOM ENERGIJOM, PLINOM, PAROM I KLIMATIZACIJA <i>Section D: ELECTRICITY, GAS, STEAM AND AIR CONDITIONING SUPPLY</i>						
Bosna i Hercegovina	100,0	100,0	100,0	100,0	100,0	Bosnia and Herzegovina
Federacija Bosne i Hercegovine	62,5	78,6	49,1	67,6	61,0	Federation of Bosnia and Herzegovina
Republika Srpska	36,9	14,3	48,2	31,7	38,2	Republika Srpska
Brčko distrikt	0,7	7,1	2,6	0,8	0,8	Brcko District
Područje E: SNABDIJEVANJE VODOM; UKLANJANJE OTPADNIH VODA, UPRAVLJANJE OTPADOM TE DJELATNOSTI SANACIJE OKOLIŠA <i>Section E: WATER SUPPLY; SEWERAGE, WASTE MANAGEMENT AND REMEDIATION ACTIVITIES</i>						
Bosna i Hercegovina	100,0	100,0	100,0	100,0	100,0	Bosnia and Herzegovina
Federacija Bosne i Hercegovine	59,2	50,0	63,3	74,8	68,1	Federation of Bosnia and Herzegovina
Republika Srpska	37,8	47,1	36,5	24,5	31,4	Republika Srpska
Brčko distrikt	3,0	2,9	0,2	0,7	0,5	Brcko District
Područje F: GRAĐEVINARSTVO <i>Section F: CONSTRUCTION</i>						
Bosna i Hercegovina	100,0	100,0	100,0	100,0	100,0	Bosnia and Herzegovina
Federacija Bosne i Hercegovine	67,8	54,0	62,6	62,7	59,4	Federation of Bosnia and Herzegovina
Republika Srpska	28,7	43,5	35,3	35,9	39,2	Republika Srpska
Brčko distrikt	3,5	2,4	2,1	1,4	1,4	Brcko District

Tabela 3, Učešće strukturalno poslovnih varijabli entiteta i BD u BiH, po područjima, 2022.
Table 3, Share of structural business variables of entities and BD in BiH, according to Sections, 2022

nastavak/continued

	Broj preduzeća <i>Number of enterprises</i>	Broj preduzetnika <i>Number of entrepreneurs</i>	Broj zaposlenih osoba <i>Number of persons employed</i>	Promet <i>Turnover</i>	Dodana vrijednost po faktorskim troškovima <i>Value added at factor cost</i>	
--	---	--	---	----------------------------------	--	--

Područje G: TRGOVINA NA VELIKO I NA MALO; POPRAVAK MOTORNH VOZILA I MOTOCIKALA
Section G: WHOLESALE AND RETAIL TRADE; REPAIR OF MOTOR VEHICLES AND MOTORCYCLES

Bosna i Hercegovina	100,0	100,0	100,0	100,0	100,0	Bosnia and Herzegovina
Federacija Bosne i Hercegovine	68,8	53,7	66,1	67,0	69,6	Federation of Bosnia and Herzegovina
Republika Srpska	25,7	41,4	30,6	28,5	27,5	Republika Srpska
Brčko distrikt	5,5	4,8	3,2	4,5	2,9	Brcko District

Područje H: PRIJEVOZ I SKLADIŠTENJE
Section H: TRANSPORTATION AND STORAGE

Bosna i Hercegovina	100,0	100,0	100,0	100,0	100,0	Bosnia and Herzegovina
Federacija Bosne i Hercegovine	63,9	61,5	63,0	64,2	65,3	Federation of Bosnia and Herzegovina
Republika Srpska	31,5	35,7	35,3	31,2	31,0	Republika Srpska
Brčko distrikt	4,5	2,8	1,7	4,6	3,7	Brcko District

Područje I: DJELATNOSTI PRUŽANJA SMJEŠTAJA TE PRIPREME I USLUŽIVANJA HRANE (HOTELIJERSTVO I UGOSTITELJSTVO)
Section I: ACCOMMODATION AND FOOD SERVICE ACTIVITIES

Bosna i Hercegovina	100,0	100,0	100,0	100,0	100,0	Bosnia and Herzegovina
Federacija Bosne i Hercegovine	85,9	59,1	63,9	58,1	58,7	Federation of Bosnia and Herzegovina
Republika Srpska	13,0	39,0	35,1	41,0	40,5	Republika Srpska
Brčko distrikt	1,1	1,9	1,1	0,9	0,8	Brcko District

Područje J: INFORMACIJE I KOMUNIKACIJE
Section J: INFORMATION AND COMMUNICATION

Bosna i Hercegovina	100,0	100,0	100,0	100,0	100,0	Bosnia and Herzegovina
Federacija Bosne i Hercegovine	70,2	51,6	73,9	69,1	68,8	Federation of Bosnia and Herzegovina
Republika Srpska	26,5	46,8	25,7	30,5	30,8	Republika Srpska
Brčko distrikt	3,3	1,6	0,4	0,4	0,4	Brcko District

Područje L: POSLOVANJE NEKRETNINAMA
Section L: REAL ESTATE ACTIVITIES

Bosna i Hercegovina	100,0	100,0	100,0	100,0	100,0	Bosnia and Herzegovina
Federacija Bosne i Hercegovine	81,6	52,7	76,8	76,2	70,9	Federation of Bosnia and Herzegovina
Republika Srpska	17,1	41,9	22,7	22,8	28,1	Republika Srpska
Brčko distrikt	1,3	5,4	0,5	1,0	1,0	Brcko District

Tabela 3, Učešće strukturalno poslovnih varijabli entiteta i BD u BiH, po područjima, 2022.
Table 3, Share of structural business variables of entities and BD in BiH, according to Sections, 2022

nastavak/continued

	Broj preduzeća <i>Number of enterprises</i>	Broj preduzetnika <i>Number of entrepreneurs</i>	Broj zaposlenih osoba <i>Number of persons employed</i>	Promet <i>Turnover</i>	Dodana vrijednost po faktorskim troškovima <i>Value added at factor cost</i>	
Područje M: STRUČNE, NAUČNE I TEHNIČKE DJELATNOSTI <i>Section M: PROFESSIONAL, SCIENTIFIC AND TECHNICAL ACTIVITIES</i>						
Bosna i Hercegovina	100,0	100,0	100,0	100,0	100,0	Bosnia and Herzegovina
Federacija Bosne i Hercegovine	70,8	55,9	66,6	68,1	66,0	Federation of Bosnia and Herzegovina
Republika Srpska	26,8	42,1	31,5	30,2	31,9	Republika Srpska
Brčko distrikt	2,5	1,9	1,9	1,6	2,1	Brcko District
Područje N: ADMINISTRATIVNE I POMOĆNE USLUŽNE DJELATNOSTI <i>Section N: ADMINISTRATIVE AND SUPPORT SERVICE ACTIVITIES</i>						
Bosna i Hercegovina	100,0	100,0	100,0	100,0	100,0	Bosnia and Herzegovina
Federacija Bosne i Hercegovine	79,5	57,9	76,4	74,8	78,0	Federation of Bosnia and Herzegovina
Republika Srpska	17,9	40,0	22,3	22,6	20,7	Republika Srpska
Brčko distrikt	2,6	2,1	1,2	2,6	1,4	Brcko District
Područje P: OBRAZOVANJE <i>Section P: EDUCATION</i>						
Bosna i Hercegovina	100,0	100,0	100,0	100,0	100,0	Bosnia and Herzegovina
Federacija Bosne i Hercegovine	73,8	48,3	65,8	66,1	66,2	Federation of Bosnia and Herzegovina
Republika Srpska	23,1	49,4	31,8	31,0	30,6	Republika Srpska
Brčko distrikt	3,1	2,2	2,4	2,9	3,2	Brcko District
Područje Q: DJELATNOSTI ZDRAVSTVENE ZAŠTITE I SOCIJALNE POMOĆI <i>Section Q: HUMAN HEALTH AND SOCIAL WORK ACTIVITIES</i>						
Bosna i Hercegovina	100,0	100,0	100,0	100,0	100,0	Bosnia and Herzegovina
Federacija Bosne i Hercegovine	24,9	95,3	55,4	66,7	68,3	Federation of Bosnia and Herzegovina
Republika Srpska	71,9	0,6	41,9	31,2	29,9	Republika Srpska
Brčko distrikt	3,3	4,0	2,7	2,0	1,8	Brcko District
Područje R: UMJETNOST, ZABAVA I REKREACIJA <i>Section R: ARTS, ENTERTAINMENT AND RECREATION</i>						
Bosna i Hercegovina	100,0	100,0	100,0	100,0	100,0	Bosnia and Herzegovina
Federacija Bosne i Hercegovine	62,2	52,4	63,4	42,1	46,9	Federation of Bosnia and Herzegovina
Republika Srpska	29,4	43,1	34,0	55,9	51,3	Republika Srpska
Brčko distrikt	8,4	4,5	2,6	1,9	1,8	Brcko District
Područje S: OSTALE USLUŽNE DJELATNOSTI <i>Section S: OTHER SERVICE ACTIVITIES</i>						
Bosna i Hercegovina	100,0	100,0	100,0	100,0	100,0	Bosnia and Herzegovina
Federacija Bosne i Hercegovine	72,9	56,9	60,1	53,7	56,1	Federation of Bosnia and Herzegovina
Republika Srpska	25,4	40,0	37,8	44,0	41,8	Republika Srpska
Brčko distrikt	1,7	3,1	2,0	2,3	2,1	Brcko District

METODOLOŠKA OBJAŠNENJA

Strukturne poslovne statistike predstavljaju opći okvir za prikupljanje podataka svih aktivnih jedinica tržišnih proizvođača (preduzeća i preduzetnika). Na osnovu podataka strukturnih poslovnih statistika vrši se obračun varijabli i indikatora po područjima i oblastima djelatnosti, kao i po klasama zaposlenih, koji su potrebni za analizu strukture djelatnosti poslovnih subjekata, strukture inputa i outputa proizvodnog procesa, konkurentnosti i drugih vrsta analize.

Od 2021. kao referentne godine Strukturne poslovne statistike u Bosni i Hercegovini se proizvode u skladu sa zahtjevima nove EU Uredbe za poslovne statistike.

Pravna osnova

Pravna osnova za provođenje strukturnih poslovnih istraživanja su Program statističkih aktivnosti Bosne i Hercegovine, Godišnji plan rada Agencije za statistiku koji se donose na osnovu Zakona o statistici BiH ("Službeni glasnik BiH" br. 26/04 i 42/04), zakona o statistici entitetskih zavoda, njihovih planova i programa. U Evropskoj uniji strukturne poslovne statistike regulisane su osnovnom EU Uredbom za poslovne statistike br. 2019/2152 i Uredbom za implementaciju br. 2020/1197.

Cilj strukturnih poslovnih statistika

Cilj strukturnih poslovnih statistika jest praćenje poslovanja tržišnih proizvođača i osiguravanje podataka u skladu s evropskim standardima. Podaci strukturnih poslovnih statistika koriste se za analizu strukture poslovnih subjekata po djelatnostima (vrijednost proizvodnje, dodana vrijednost, zaposlenost itd.), analizu faktora korištenih u procesu proizvodnje (broj zaposlenih, sredstva zaposlenih, investicije itd.), analizu nacionalnog i regionalnog razvoja. Također, podaci strukturnih poslovnih statistika predstavljaju značajne inpute za obračun agregata u nacionalnim računima i obračun pondera za izračunavanje indeksa u kratkoročnim statistikama.

Izvori i metode prikupljanja podataka

Podaci za kompilaciju SPS varijabli i indikatora su prikupljeni statističkim istraživanjem „Godišnje strukturno poslovno statističko istraživanje za preduzeća“ sa 20 i više zaposlenih a za ostala preduzeća preuzeti su podaci iz administrativnih izvora podataka (Godišnji finansijski izvještaji).

Varijable za preduzetnike su procijenjene na osnovu podataka o zaposlenosti za preduzetnike koji su uzeti iz Statističkog poslovnog registra i podataka za preduzeća koji su dobiveni na osnovu SPS istraživanja i iz administrativnih izvora podataka.

Jedinice posmatranja

Nekoliko različitih vrsta statističkih jedinica koristi se za provođenje SPS istraživanja. Najveći broj SPS podataka odnosi se na „preduzeće“ kao statističku jedinicu. Za izračunavanje regionalnih podataka koristi se lokalna lokalna jedinica, a za izračunavanje čiste djelatnosti jedinica po vrsti djelatnosti.

NOTES ON METHODOLOGY

Structural Business Statistics represent a general framework for data collection of all active units of market producers (enterprises and entrepreneurs). Structural business statistics data are used for the calculation of variables and indicators by Sections and Divisions of activities, and by classes of persons employed that are needed for analysis the structure of activities business units, the structure of inputs and outputs of production process, the competitiveness and other types of analysis.

From 2021 as a reference year, Structural Business Statistics in Bosnia and Herzegovina are produced in accordance with the requirements of the new EU Regulation for Business Statistics.

Legal basis

The legal basis for the implementation of Structural Business surveys are Statistical programme of Bosnia and Herzegovina, Annual statistical plan of the Agency for Statistics which are adopted based on Law on Statistics of BiH ("Official Gazette" No. 26/04 and 42/04), laws on Statistics of the entities Institutes, their plans and programs. In the European Union, structural business statistics are defined by the EU Regulation for Business Statistics No 2019/2152 and implementing Regulation No 2020/1197.

The aim of Structural Business Statistics

The aim of Structural Business Statistics is monitoring of business market units and providing comparable data in accordance with European SBS standards. Data of Structural Business Statistics are used for analysis of the structure of business entities by activities (production value, value-added, employment etc.), analysis of factors used in the production process (number of persons employed, compensation of employees, investments etc.), analysis of national and regional development. In addition, Structural Business Statistics data are used also as input for calculation of aggregates in national accounts and for weights which are used for calculation of the index in short-term statistics.

Source and methods of data collection

Data for the compilation of SBS variables and indicators are collected by statistical survey "Annual structural business statistical survey for the enterprises" with 20 and more persons employed, For other enterprises, data are taken from administrative data sources (Annual financial statements).

Variables for entrepreneurs were calculated based on employment data for entrepreneurs that are taken from Statistical Business and data for enterprises that are obtained based on the SBS survey and from administrative data sources.

Observation units

Several statistical units are used for the compilation of SBS survey. Most data refer to the „enterprise“ as a statistical unit. For the calculation of regional data is used local unit and for the calculation of activity is used kind of activity unit.

Podaci objavljeni u ovom saopćenju se odnose na preduzeće i preduzetnika kao jedinicu posmatranja.

Obuhvat

Strukturnim poslovnim statistikama su obuhvaćena aktivna preduzeća i preduzetnici iz Statističkog poslovnog registra (SPR) koji vodi i održava Agencija za statistiku BiH u saradnji sa Federalnim zavodom za statistiku FBiH, Republičkim zavodom za statistiku RS-a i podružnicom Agencije za statistiku BiH u Brčko distriktu.

U ovom saopćenju obuhvaćena su aktivna preduzeća i preduzetnici koji su, prema glavnoj djelatnosti, svrstani u slijedeća područja djelatnosti: B – Vađenje ruda i kamena, C – Prerađivačka industrija, D – Proizvodnja i snabdijevanje električnom energijom, plinom, parom i klimatizacija, E – Snabdijevanje vodom; uklanjanje otpadnih voda, upravljanje otpadom, te djelatnosti sanacije okoliša, F - Građevinarstvo, G – Trgovina na veliko i na malo; popravak motornih vozila i motocikala, H – Prijevoz i skladištenje, I – Djelatnosti pružanja smještaja te pripreme i usluživanja hrane (Hotelijerstvo i Ugostiteljstvo), J – Informacije i komunikacije, L – Poslovanje nekretninama, M - Stručne, naučne i tehničke djelatnosti, N – Administrativne i pomoćne uslužne djelatnosti, P – Obrazovanje (privatni sektor), Q – Djelatnosti zdravstvene zaštite i socijalne pomoći (privatni sektor), R- Umjetnost, zabava i rekreacija (privatni sektor) i S – Ostale uslužne djelatnosti (oblasti 95 i 96).

Klasifikacije

Za provođenje istraživanja strukturnih poslovnih statistika korištena je Klasifikacija djelatnosti - KD BiH 2010 (EU NACE-Rev 2), prema kojoj se i objavljuju podaci u ovom saopćenju.

Određeni SPS pokazatelji prikazuju se i po grupama proizvoda na bazi KPPD BiH 2010 (EU CPA 2008). U okviru SPS-a podaci se prikupljaju i obrađuju isprekidano po regijama. Kako u BiH-i još nije uvedena klasifikacija regija u skladu sa EU NUTS 2007 klasifikacijom, podaci se prikazuju samo prema administrativnoj podjeli, tj. za BiH, entitete i Brčko distrikt.

Definicije varijabli

Broj preduzeća

Broj preduzeća obuhvaća sva preduzeća koja se bave tržišnom proizvodnjom i koja su registrovana u Statističkom poslovnom registru u populaciji koja je predmet posmatranja. Ovaj broj se koriguje za greške, posebno greške okvira uzorka. Uključuju se samo aktivne jedinice, preduzeća koja su ostvarila promet ili imaju zaposlene u bilo kojem vremenskom periodu tokom referentne godine. Isključuju se sve privremeno neaktivne (uspavane) ili stvarno neaktivne jedinice.

Data published in this first release refer to the enterprise and entrepreneur as a observation unit.

Coverage

Structural Business Statistics covered active enterprises and entrepreneurs from Statistical Business Register (SBR) which kept and maintained by the Agency for Statistics of BiH in cooperation with Institute for Statistics of Federation of BiH, Institute for Statistics of RS and Branch Office of Agency for Statistics BiH in Brcko Distric.

This first release covered active enterprises and entrepreneurs, which are classified by main activity in the following Sections: B- Mining and Quarrying, C – Manufacturing, D - Electricity, gas, steam and air conditioning supply, E - Water supply; sewerage, waste management and remediation activities, F – Construction, G - Wholesale and retail trade; repair of motor vehicles and motorcycles, H - Transportation and storage, I - Accommodation and food service activities, J – Information and communication, L – Real estate activities, M – Professional, scientific and technical activities, N – Administrative and support service activities, P – Education (private sector), Q - Human health and social work activities (private sector), R- Arts, entertainment and recreation (private sector) and S – Other service activities (divisions 95 and 96).

Classifications

Classification of Economic Activities – KD BiH 2010 was used for conducting Structural Business Statistics survey (which is in line with the EU NACE Rev, 2), according to which the data are published in this first release.

Certain SBS parameters are shown also by groups of products based on KPPD BH 2010 (EU CPA 2008). In the framework of SBS data are collected and processed broken down by regions. As the classification of regions according to EU NUTS classification 2007 has not yet been introduced in BiH, data are shown only by administrative breakdown, ie. for BiH, entities and Brcko District.

Definitions of variables

Number of enterprises

Number of enterprises includes all enterprises engaged in market production and are registered in the Statistical business register in the population that is the subject of observation, corrected for errors, in particular frame errors. Only active units which either had turnover or employment at any time during the reference period should be included. Dormant (temporarily inactive) and inactive units are exclude.

Broj preduzetnika

Broj preduzetnika obuhvata sve preduzetnike koji su imali podatke o zaposlenosti iz Jedinistvenog sistema registracije, kontrole i naplate doprinosa u Statističkom poslovnom registru u populaciji koja je predmet posmatranja.

Broj zaposlenih osoba

Broj zaposlenih osoba definiše se kao ukupan broj osoba koje rade u jedinici posmatranja (uključujući vlasnike koji rade, partnere koji redovno rade u jedinici, i neplaćene članove porodice koji redovno rade u jedinici), kao i osobe koje rade izvan jedinice kojoj pripadaju i koja ih plaća (npr. trgovački predstavnici, dostavljači, timovi za popravke i održavanje). Podatak uključuje osoblje odsutno kraći vremenski period (npr. bolovanje, plaćeno odsustvo ili vanredno odsustvo), i također osoblje u štrajku, ali ne osoblje odsutno na neodređeni period. Također se uključuju radnici sa skraćenim radnim vremenom koji se takvim smatraju u skladu sa zakonom i koji su na platnom spisku, kao i sezonski radnici, pripravnici i radnici koji rade kod kuće, a na platnom su spisku jedinice posmatranja. Kategorija neplaćeni članovi porodice odnosi se na osobe koje žive sa vlasnikom jedinice posmatranja i rade regularno za tu jedinicu, ali nemaju ugovor o usluzi i ne primaju fiksni iznos plaće za rad koji obavljaju. Broj zaposlenih osoba isključuje radnu snagu angažovanu putem agencija za zapošljavanje ili posredovanje u zapošljavanju.

Broj zaposlenika

Broj zaposlenika uključuje osobe koje rade za poslodavca i koje imaju ugovor o zaposlenju i primaju naknadu u formi plaće, naknade, honorara, nagrada, plaćanja po komadu ili plaću u naturi. Ova kategorija uključuje radnike sa skraćenim radnim vremenom, sezonske radnike, osobe u štrajku ili na kratkoročnom odsustvu, ali isključuje osobe na dugoročnom odsustvu. Broj zaposlenika ne uključuje volontere.

Promet

Promet obuhvaća obračunate prihode od prodaje proizvoda, roba i usluga od strane jedinice posmatranja trećim stranama tokom referentnog perioda, bez PDV-a i sličnih odbitnih poreza. Isključeni su popusti pri prodaji, sniženja cijena, vrijednost vraćene robe, kao i subvencije dobijene od države, ostali, finansijski i vanredni prihodi.

Dodana vrijednost po faktorskim troškovima

Dodana vrijednost po faktorskim troškovima je bruto dohodak iz poslovnih aktivnosti nakon njegovog prilagođavanja za operativne subvencije i indirektno poreze. Dodana vrijednost prema faktorskim troškovima se izračunava iz ostvarenog prometa, plus kapitalizovana proizvodnja, plus drugi operativni prihodi (uključujući operativne subvencije), plus ili minus promjene na zalihama, minus nabavka dobara i usluga, minus drugi porezi na proizvode koji su vezani za promet ali nisu odbitni, minus carine i porezi vezani za proizvodnju.

Number of entrepreneurs

Number of entrepreneurs includes all entrepreneurs that had employment data from Unique System of Registration, Control and Collection of Contribution in the Statistical business register in observed population.

Number of persons employed

The number of persons employed is defined as the total number of persons who work in the observation unit (including working proprietors, partners working regularly in the unit and unpaid family workers working regularly in the unit), as well as persons who work outside the unit who belong to it and are paid by it (e.g. sales representatives, delivery personnel, repair and maintenance teams). It includes persons absent for a short period (e.g. sick leave, paid leave or special leave), and also those on strike, but not those absent for an indefinite period. It also includes part-time workers who are regarded as such under the laws and who are on the pay-roll, as well as seasonal workers, apprentices and home workers on the pay-roll. Unpaid family workers refer to persons who live with the proprietor of the unit and work regularly for the unit, but do not have a contract of service and do not receive a fixed sum for the work they perform. The number of persons employed excludes manpower supplied to the unit by other enterprises.

Number of employees

The number of employees is defined as those persons who work for an employer and who have a contract of employment and receive compensation in the form of wages, salaries, fees, gratuities, piecework pay or remuneration in kind. The number of employees includes part-time workers, seasonal workers, and persons on strike or on short-term leave, but excludes those persons on long-term leave. The number of employees does not include voluntary workers.

Turnover

Turnover comprises revenues calculated from sales of products, goods and services by the observation unit to third parties during the reference period, without VAT and similar deductible taxes. Sales discounts, price reductions, value of returned goods, as well as subsidies received from the state, other, financial and extraordinary incomes are excluded.

Value added at factor cost

Value added at factor cost is the gross income from operating activities after adjusting for operating subsidies and indirect taxes. It can be calculated from turnover, plus capitalised production, plus other operating income (including operating subsidies), plus or minus the changes in stocks, minus the purchases of goods and services, minus other taxes on products which are linked to turnover but not deductible, minus the duties and taxes linked to production.

Carine i porezi vezani za proizvodnju su obavezna, nepovratna plaćanja, u kešu ili naturi koji su nametnuti od strane vlade, u vezi sa proizvodnjom i uvozom dobara i usluga, zapošljavanjem radne snage, vlasništvom ili upotrebom zemljišta, zgrada ili druge imovine korištenih u procesu proizvodnje, nezavisno od količine ili vrijednosti proizvedenih ili prodatih dobara i usluga.

Troškovi zaposlenika

Troškovi zaposlenika su ukupne nadoknade, u kešu ili naturi, plaćene od strane poslodavca zaposleniku (redovnim ili privremenim zaposlenicima, kao i radnicima koji rade kod kuće) u zamjenu za izvršeni rad tokom referentnog perioda. Troškovi zaposlenika, također uključuju poreze i doprinose za socijalno osiguranje zadržane od strane jedinice, kao i obavezne i dobrovoljne doprinose na teret poslodavca. Uključene su nagrade, dopunske nagrade, trinaeste plaće (i slične dopunske nagrade), kao i plaćanja izvršena zaposlenicima u vezi sa otpuštanjem, smještajem, prijevozom, troškovima života i porodičnim dodacima, provizijama, naknadama za dežure, prekovremenim i noćnim radom itd. Plaćanja za agencijske radnike nisu uključena u troškove zaposlenika.

Definicije indikatora

Ovi indikatori se računaju na osnovu izračunatih vrijednosti varijabli.

Promet po zaposlenoj osobi

Promet po zaposlenoj osobi dobija se djeljenjem ukupno ostvarenog prometa sa ukupnim brojem zaposlenih osoba. Ovaj indikator izražava prodajnu sposobnost poslovnog subjekta određene djelatnosti.

Dodana vrijednost po zaposlenoj osobi

Dodana vrijednost po zaposlenoj osobi dobija se djeljenjem ukupne dodane vrijednosti sa ukupnim brojem zaposlenih osoba. Ovaj indikator se koristi za mjerenje produktivnosti rada.

Učešće dodane vrijednosti u vrijednosti proizvodnje

Učešće dodane vrijednosti u vrijednosti proizvodnje dobija se djeljenjem ukupne dodane vrijednosti sa ukupnom vrijednosti proizvodnje.

Prosječni troškovi rada po zaposleniku

Prosječni troškovi rada po zaposleniku dobijaju se djeljenjem ukupnih troškova rada sa ukupnim brojem zaposlenika. Ovaj indikator prikazuje prosječne troškove zaposlenika u nekoj djelatnosti.

Bruto operativna stopa – profitabilnost

Bruto operativna stopa - profitabilnost predstavlja procentualno učešće bruto poslovnog viška u prometu.

The duties and taxes linked to production are compulsory, unrequited payments, in cash or in kind which are levied by general government in respect of the production and importation of goods and services, the employment of labour, the ownership or use of land, buildings or other assets used in production irrespective of the quantity or the value of goods and services produced or sold.

Personnel costs

Personnel costs are defined as the total remuneration, in cash or in kind, payable by an employer to an employee (regular and temporary employees as well as home workers) in return for work done during the reference period. Personnel costs also include taxes and employees' social security contributions retained by the unit as well as the employer's compulsory and voluntary social contributions. Included are all gratuities, workplace and performance bonuses, ex gratis payments, thirteenth month pay (and similar fixed bonuses), payments made to employees in consideration of dismissal, lodging, transport, cost of living and family allowances, commissions, attendance fees, overtime, night work etc. Payments for agency workers are not included in personnel costs.

Definitions of indicators

These indicators are calculated based on the calculated values of the variables.

Turnover per person employed

Turnover per person employed is obtained by dividing the total turnover with a total number of persons employed. This indicator expresses the ability of selling of business unit of specific activity.

Value added per person employed

Value added per person employed is obtained by dividing the total value added with a total number of persons employed. This indicator is used to measure productivity.

Share of value added in production value

Share of value added in production value is obtained by dividing the total value added with the total production value.

Average personnel costs per employee

Average personnel costs per employee is obtained by dividing the total personnel costs with number of employees. This indicator shows the average costs of employees in certain activity.

Gross operating rate – profitability

Gross operating rate - profitability represents the percentage of gross operating surplus in turnover.

Publikuje Agencija za statistiku Bosne i Hercegovine, 71000 Sarajevo, Zelenih beretki 26
Published by the Agency for Statistics of the Bosnia and Herzegovina, 71000 Sarajevo, Zelenih beretki 26

Telefon/Phone: +387 (33) 911 911 | Telefaks/Telefax: +387 (33) 220 622
Elektronska pošta/E-mail: bhas@bhas.gov.ba | Internetska stranica/Web site: www.bhas.gov.ba

Odgovorne osobe/Responsible persons:

Velimir Jukić, pomoćnik direktorice za poslovne statistike

Velimir Jukić, Assistant Director of Business Statistics

Vesna Čužić, direktorica

Vesna Čužić, Director

Saopćenje priredili: Bojana Cicović i Haris Buljugić

Prepared by: Bojana Cicović and Haris Buljugić



 **Razmislite o očuvanju okoliša prije štampanja dokumenta.**
Please consider the environment before printing this document.