





PRIOPĆENJE

FIRST RELEASE



  Obvezni ste da prilikom dozvoljenih radnji, u svom proizvodu ili aplikaciji navedete izvor podataka.
You are required to specify a data source when allowed in your product or application.

GODINA/YEAR XVII

SARAJEVO, 18.08.2023.

BROJ/NUMBER 2

DEMOGRAFIJA I SOCIJALNE STATISTIKE

DEMOGRAPHY AND SOCIAL STATISTICS

Prosječne mjesečne isplaćene neto plaće zaposlenih u 2023. godini po obračunskom razdoblju (II tromjesečje)

*Average monthly paid off net wages of persons in employment, 2023
By accounting period (II quarter)*

Za drugo tromjesečje 2023. godine prosječna mjesečna isplaćena neto plaća po zaposlenome u pravnim osobama u BiH iznosila je 1 261 KM, a u prvom tromjesečju 2023. godine iznosila je 1 227 KM, što pokazuje da je prosječna mjesečna isplaćena neto plaća u drugom tromjesečju 2023. godine nominalno viša za 2,8% u odnosu na prvo tromjesečje 2023. godine.

For the second quarter of 2023, the average monthly paid off net wage per person in employment in legal entities in BiH amounted to 1 261 KM, and the first quarter of 2023 amounted to 1 227 KM, which represent that the average monthly paid off net wage was nominally by 2,8% higher in the second quarter of 2023 as compared to the first quarter of 2023.

Tablica 1. Prosječne mjesečne neto plaće za II tromjesečje 2023. godine

Table 1. Average monthly net wages, II quarter 2023

	Neto plaća u KM ¹⁾ Net wage in KM ¹⁾			Indeksi Indices		
	IV.-VI. 2022.	I.-III. 2023.	IV.-VI. 2023.	<u>IV-VI 2023</u> I-III 2023	<u>IV-VI 2023</u> IV-VI 2022	
Prosječna mjesečna neto plaća, KM ¹⁾	1 105	1 227	1 261	102,8	114,1	<i>Average monthly net wages, KM¹⁾</i>

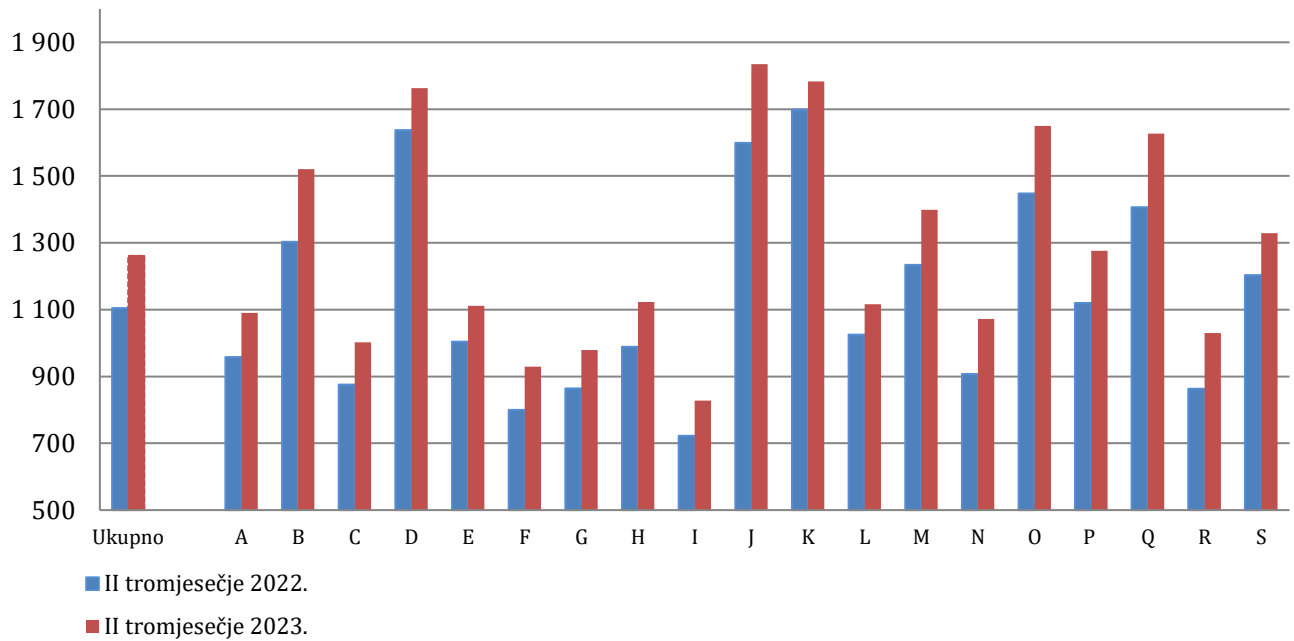
¹⁾ KM – Konvertibilna marka
KM – Convertible mark

Tablica 2. Prosječne mjesečne neto plaće po tromjesječju u 2023. godini prema KDBiH²⁾
Table 2. Average monthly paid net wages in 2023, quarterly data according to CEA²⁾

	Prosječne mjesečne neto plaće, KM <i>Average monthly net wages, KM</i>			Indeksi <i>Indices</i>		
	IV.-VI. 2022.	I.-III. 2023.	IV.-VI. 2023.	<u>IV-VI 2023</u> I-III 2023	<u>IV-VI 2023</u> IV-VI 2022	
Ukupno	1 105	1 227	1 261	102,8	114,1	Total
A Poljoprivreda, šumarstvo i ribarstvo	958	1 052	1 090	103,6	113,9	A <i>Agriculture, forestry and fishing</i>
B Vađenje ruda i kamena	1 303	1 467	1 520	103,7	116,7	B <i>Mining and quarrying</i>
C Prerađivačka industrija	875	968	1 002	103,5	114,5	C <i>Manufacturing</i>
D Proizvodnja i opskrba električnom energijom, plinom, parom i klimatizacija	1 637	1 743	1 762	101,1	107,7	D <i>Electricity, gas, steam and air conditioning supply</i>
E Opskrba vodom, uklanjanje otpadnih voda, gospodarenje otpadom, te djelatnosti sanacije okoliša	1 004	1 067	1 112	104,2	110,7	E <i>Water supply; sewerage, waste management and remediation activities</i>
F Građevinarstvo	800	898	929	103,4	116,1	F <i>Construction</i>
G Trgovina na veliko i malo; popravak motornih vozila i motocikala	864	951	979	103,0	113,3	G <i>Wholesale and retail trade; repair of motor vehicles and motorcycles</i>
H Prijevoz i skladištenje	989	1 068	1 122	105,1	113,5	H <i>Transportation and storage</i>
I Djelatnosti pružanja smještaja, te pripreme i usluživanja hrane	722	807	827	102,5	114,6	I <i>Accommodation and food service activities</i>
J Informacije i komunikacije	1 599	1 762	1 835	104,1	114,7	J <i>Information and communication</i>
K Financijske djelatnosti i djelatnosti osiguranje	1 699	1 747	1 783	102,1	105,0	K <i>Financial and insurance activities</i>
L Poslovanje nekretninama	1 026	1 072	1 116	104,1	108,8	L <i>Real estate activities</i>
M Stručne, znanstvene i tehničke djelatnosti	1 234	1 367	1 398	102,3	113,3	M <i>Professional, scientific and technical activities</i>
N Administrativne i pomoćne uslužne djelatnosti	907	1 046	1 072	102,5	118,1	N <i>Administrative and support service activities</i>
O Javna uprava i obrana, obvezno socijalno osiguranje	1 448	1 626	1 650	101,5	114,0	O <i>Public administration and defence; compulsory social security</i>
P Obrazovanje	1 120	1 254	1 276	101,8	114,0	P <i>Education</i>
Q Djelatnosti zdravstvene zaštite i socijalne skrbi	1 407	1 591	1 626	102,2	115,6	Q <i>Human health and social work activities</i>
R Umjetnost, zabava i rekreacija	863	981	1 030	105,1	119,4	R <i>Arts, entertainment and recreation</i>
S Ostale uslužne djelatnosti	1 204	1 295	1 329	102,6	110,4	S <i>Other service activities</i>

²⁾ KDBiH – Klasifikacija djelatnosti BiH
CEA – Classification of Economic Activities

Grafikon 1. Prosječne mjesečne neto plaće za drugo tromjesečje 2022. i 2023. godine prema KDBiH
Graph 1. Average monthly net wages for the second quarter 2022 and 2023 according to CEA



Područje djelatnosti prema KDBiH
CEA activity sections

A	Poljoprivreda, šumarstvo i ribarstvo	A	<i>Agriculture, forestry and fishing</i>
B	Vađenje ruda i kamena	B	<i>Mining and quarrying</i>
C	Prerađivačka industrija	C	<i>Manufacturing</i>
D	Proizvodnja i opskrba električnom energijom, plinom, parom i klimatizacija	D	<i>Electricity, gas, steam and air conditioning supply</i>
E	Opskrba vodom, uklanjanje otpadnih voda, gospodarenje otpadom, te djelatnosti sanacije okoliša	E	<i>Water supply; sewerage, waste management and remediation activities</i>
F	Građevinarstvo	F	<i>Construction</i>
G	Trgovina na veliko i malo; popravak motornih vozila i motocikala	G	<i>Wholesale and retail trade; repair of motor vehicles and motorcycles</i>
H	Prijevoz i skladištenje	H	<i>Transportation and storage</i>
I	Djelatnosti pružanja smještaja, te pripreme i usluživanja hrane	I	<i>Accommodation and food service activities</i>
J	Informacije i komunikacije	J	<i>Information and communication</i>
K	Financijske djelatnosti i djelatnosti osiguranje	K	<i>Financial and insurance activities</i>
L	Poslovanje nekretninama	L	<i>Real estate activities</i>
M	Stručne, znanstvene i tehničke djelatnosti	M	<i>Professional, scientific and technical activities</i>
N	Administrativne i pomoćne uslužne djelatnosti	N	<i>Administrative and support service activities</i>
O	Javna uprava i obrana, obavezno socijalno osiguranje	O	<i>Public administration and defence; compulsory social security</i>
P	Obrazovanje	P	<i>Education</i>
Q	Djelatnosti zdravstvene zaštite i socijalne skrbi	Q	<i>Human health and social work activities</i>
R	Umjetnost, zabava i rekreacija	R	<i>Arts, entertainment and recreation</i>
S	Ostale uslužne djelatnosti	S	<i>Other service activities</i>

METODOLOŠKA OBJAŠNENJA

Izvor podataka

Podaci o prosječnim mjesečnim isplaćenim neto plaćama prate se redovitim mjesečnim istraživanjem o zaposlenima i plaći (RAD - 1). Istraživanjem su obuhvaćeni zaposleni u pravnim osobama svih oblika vlasništva, u tijelima državne vlasti svih razina, ustanove i druge organizacije po organizaciono-teritorijalnom principu na nivou općine.

Nisu obuhvaćeni zaposleni u obrtu i slobodnim profesijama kao i pripadnici obrane.

Podaci o plaćama prikupljaju se izvještajem koji se u pravnim osobama popunjava na temelju evidencija o plaćama.

Obuhvat i uporedivost

Istraživanjem o prosječnim mjesečnim isplaćenim neto plaćama zaposlenih u pravnim osobama obuhvaćene su isplaćene neto plaće zaposlenih koji imaju zasnovan radni odnos, bez obzira na vrstu radnog odnosa i duljinu radnog vremena.

Podaci o prosječnoj mjesečnoj isplaćenoj neto plaći po zaposlenome iskazuju se po načelu obavljenih isplata u tekućem za prethodni mjesec, što odgovara dinamici isplata u najvećem broju pravnih osoba, te se i prosjek plaće po zaposlenome odnosi na mjesec za koji je isplata primljena.

Definicije

Prosječna mjesečna neto plaća obuhvaća plaće zaposlenih za obavljene poslove po osnovu radnog odnosa i naknade za godišnji odmor, plaćeno odsustvo, blagdane i neradne dane određene zakonom, bolovanja koja isplaćuje poslovni subjekt, odsutnost za vrijeme stručnog obrazovanja, zastoje na poslu bez krivnje zaposlenoga. Prosječna mjesečna bruto plaća obuhvaća sve vrste neto plaća zaposlenih plus zakonom propisana obavezna izdvajanja iz bruto plaće (doprinosi iz bruto plaće i akontacija poreza na dohodak).

Nominalni indeksi neto plaća izračunavaju se iz podataka o prosječnim mjesečnim iznosima neto plaća za odgovarajuće mjesec i godine.

Realni indeksi neto plaća izračunavaju se dijeljenjem nominalnih indeksa neto plaća indeksom potrošačkih cijena za odgovarajuće mjesec i godine.

Kratice

d.n. drugdje nespomenuto
KDBiH Klasifikacija djelatnosti BiH
KM konvertibilna marka

Znakovi

- nema pojave

METHODOLOGICAL EXPLANATIONS

Data source

Data on average monthly paid off net wages are based on regular monthly survey on employment and wages (RAD -1). The survey comprises persons in employment in legal entities of all types of ownership, government bodies, institutions and other organizations.

Persons employed in crafts and trades and free lances and persons employed in defence are not included.

Data on wages are collected by a report form to be filled in by legal entities on the basis of their respective payrolls.

Coverage and comparability

The statistical survey on average monthly net wages of persons employed in legal entities includes net wages of persons in permanent employment, irrespective of the kind of employment and number of working-hours.

Data on average net wages are presented according to realised pays in current for previous month, which is in line with the pay-off dynamics in most legal entities, so the average wage per employed person refers to the month for which the pay is received.

Definitions

Average monthly paid off net wages comprise income of a person in employment earned for work done during regular working hours as well as annual leave, paid leave, public holidays and day-offs as prescribed by law, sickness which are paid by employer, absence for continuing professional education, during lay-off and job stop caused against person's will and of no fault of his own. An average monthly gross wages comprises net income of a person in employment plus contributions from gross wages and advance income tax as prescribed by law.

Nominal indices of net wages are calculated from data on average monthly net wages for respective month and year.

Real indices of net wages are calculated by dividing index of nominal net wages with a consumer price index for the respective month and year.

Abbreviations

n.e.c. not elsewhere classified
CEA Classification of Economic Activities
KM Convertible mark

Symbols

- no occurrence

Publikuje Agencija za statistiku Bosne i Hercegovine, 71000 Sarajevo, Zelenih beretki 26
Published by the Agency for Statistics of the Bosnia and Herzegovina, 71000 Sarajevo, Zelenih beretki 26

Telefon/Phone: +387 (33) 911 911 | Telefaks/Telefax: +387 (33) 220 622
Elektronička pošta/E-mail: bhas@bhas.gov.ba | Internetska stranica/Web site: www.bhas.ba

Odgovorne osobe/Responsible persons:

Radoslav Ćorović, pomoćnik ravnateljice za demografiju i socijalne statistike
Radoslav Ćorović, Assistant Director for Demography and Social Statistics

Vesna Ćužić, ravnateljica
Vesna Ćužić, Director

Priopćenje priredili: Vladimir Mijović i Tijana Popić
Prepared by: Vladimir Mijović and Tijana Popić

