





# SAOPĆENJE

## FIRST RELEASE



  Obavezni ste da prilikom dozvoljenih radnji, u svom proizvodu ili aplikaciji navedete izvor podataka.  
You are required to specify a data source when allowed in your product or application.

GODINA/YEAR XVII

SARAJEVO, 20.11.2023.

BROJ/NUMBER 9

## DEMOGRAFIJA I SOCIJALNE STATISTIKE

### DEMOGRAPHY AND SOCIAL STATISTICS

#### Zaposleni po djelatnostima, septembar 2023. godine

*Persons in paid employment by activity, September 2023*

U septembru 2023. godine broj zaposlenih osoba u BiH iznosio je 850 523, a od toga 383 735 žena. U odnosu na avgust 2023. godine broj zaposlenih osoba se povećao za 0,8%, a broj zaposlenih žena se, također povećao za 1,4%.

Napomena: Na osnovu polugodišnjeg istraživanja sa punim obuhvatom RAD-15, stanje 31. mart 2023. godine, početkom avgusta 2023. godine napravljena je korekcija objavljenih podataka o zaposlenim osobama, dobijenih mjesečnim istraživanjem RAD-1. Stoga su podaci od septembra 2022. godine do marta 2023. godine konačni, a za ostale mjesece 2023. godine privremeni.

*In September 2023, the number of persons in paid employment in BiH amounted to 850 523 out of which there were 383 735 women. As compared to August 2023, the number of employed persons increased by 0,8% and the number of employed women also increased by 1,4%.*

*Note: On the basis of the full-coverage semi-annual survey RAD-15, with the situation as on March 31<sup>th</sup> 2023, the published data on persons in employment, calculated according to the monthly survey RAD-1, were corrected in August 2023. Therefore, data covering the period from September 2022 to March 2023 are final, while data for other months of 2023 are provisional.*

**Tabela 1. Zaposleni u BiH prema administrativnim izvorima i spolu**

*Table 1. Employment in BiH according to administrative sources by sex*

	VIII 2023 <sup>1□</sup>		IX 2023 <sup>1□</sup>		Indeksi Indices		
					<u>IX 2023</u> VIII 2023		
	Ukupno Total	Žene Women	Ukupno Total	Žene Women	Ukupno Total	Žene Women	
Zaposleni	843 876	378 462	850 523	383 735	100,8	101,4	<i>Employed</i>

<sup>1□</sup> Statistička istraživanja RAD-1M i RAD-15. Podaci za avgust 2023. i septembar 2023. godine su privremeni.  
*Statistical surveys RAD-1M and RAD-15. Data for August 2023 and September 2023 are provisional*

**Tabela 2. Broj zaposlenih osoba prema KDBiH<sup>2)</sup> i spolu**Table 2. Number of persons in paid employment according to CEA<sup>2)</sup> and by sex

	Ø2022		2023 <sup>3)</sup>				
			VIII		IX		
	Ukupno Total	Žene Women	Ukupno Total	Žene Women	Ukupno Total	Žene Women	
<b>Ukupno</b>	838 957	372 081	843 876	378 462	850 523	383 735	<b>Total</b>
A Poljoprivreda, šumarstvo i ribolov	20 327	4 387	20 545	4 656	20 530	4 626	A Agriculture, forestry and fishing
B Vađenje ruda i kamena	16 119	1 475	15 817	1 505	15 773	1 506	B Mining and quarrying
C Prerađivačka industrija	170 150	65 419	168 515	65 339	168 022	65 040	C Manufacturing
D Proizvodnja i snabdijevanje električnom energijom, plinom, parom i klimatizacija	17 111	4 017	17 260	4 160	17 263	4 163	D Electricity, gas, steam and air conditioning supply
E Snabdijevanje vodom, uklanjanje otpadnih voda, upravljanje otpadom, te djelatnosti sanacije okoliša	13 892	2 366	13 911	2 382	13 816	2 389	E Water supply; sewerage, waste management and remediation activities
F Građevinarstvo	40 745	4 239	40 698	4 287	40 813	4 291	F Construction
G Trgovina na veliko i malo; popravak motornih vozila i motocikala	152 209	78 846	155 951	82 041	155 788	81 614	G Wholesale and retail trade; repair of motor vehicles and motorcycles
H Prijevoz i skladištenje	38 269	6 919	38 984	7 351	39 120	7 358	H Transportation and
I Djelatnosti pružanja smještaja, te pripreme i usluživanja hrane	39 605	20 215	42 452	22 002	41 635	21 744	I Accommodation and food service activities
J Informacije i komunikacije	27 462	10 687	29 051	11 418	29 151	11 471	J Information and communication
K Finansijske djelatnosti i djelatnosti osiguranja	18 152	11 570	18 320	11 909	18 369	11 958	K Financial and insurance activities
L Poslovanje nekretninama	3 227	1 179	3 343	1 318	3 330	1 301	L Real estate activities
M Stručne, naučne i tehničke djelatnosti	26 771	12 386	27 006	12 557	27 062	12 608	M Professional, scientific and technical activities
N Administrativne i pomoćne uslužne djelatnosti	18 073	6 549	19 091	7 411	19 217	7 525	N Administrative and support service activities
O Javna uprava i odbrana, obavezno socijalno osiguranje	76 374	31 077	76 354	31 890	76 545	31 958	O Public administration and defence; compulsory social security
P Obrazovanje	68 946	48 536	63 546	44 844	71 332	50 941	P Education
Q Djelatnosti zdravstvene i socijalne zaštite	59 039	42 293	60 099	43 211	60 056	43 233	Q Human health and social work activities
R Umjetnost, zabava i rekreacija	15 039	9 729	15 285	9 759	15 208	9 733	R Arts, entertainment and recreation
S Ostale uslužne djelatnosti	17 448	10 191	17 647	10 421	17 491	10 277	S Other service activities

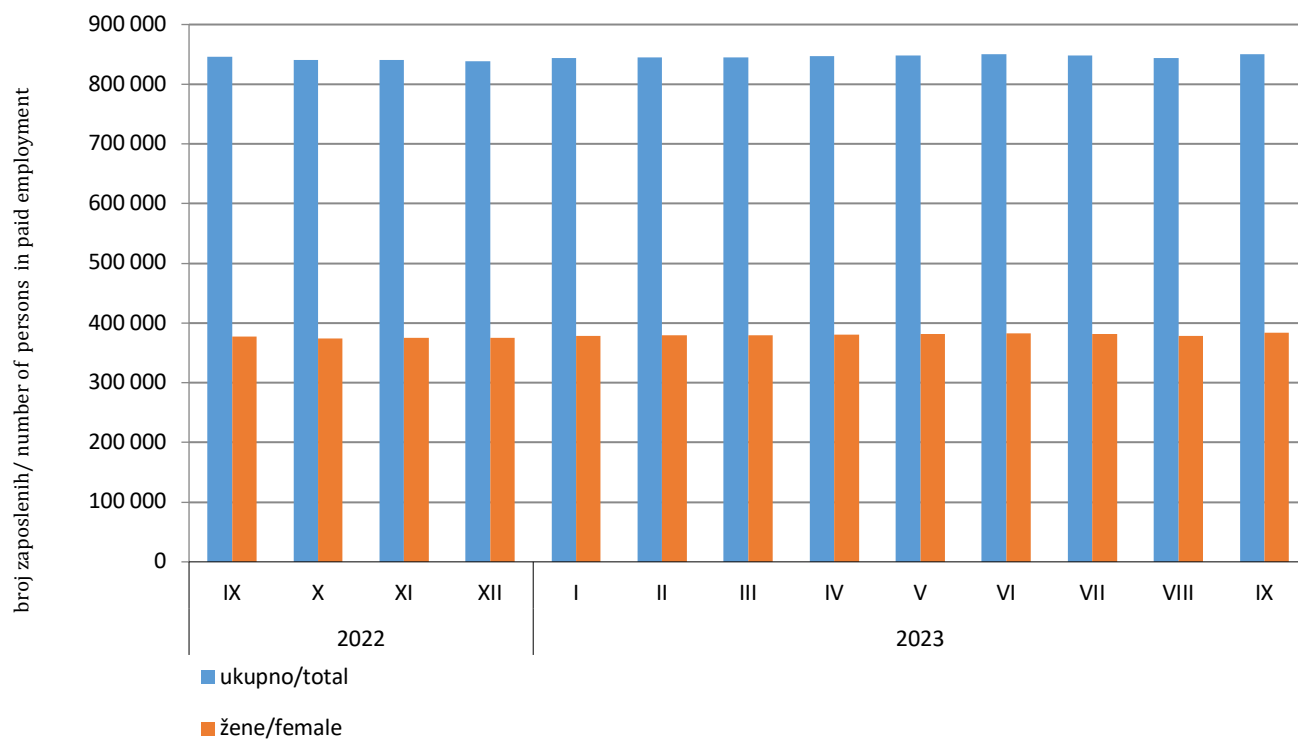
<sup>2)</sup> KDBiH - Klasifikacija djelatnosti BiH  
CEA - Classification of Economic Activities

**Tabela 3. Zaposlene osobe prema KDBiH i spolu**

Table 3. Persons in paid employment according to CEA and by sex

	Indeksi Indices						
	IX 2023 VIII 2023		IX 2023 IX 2022		I-IX 2023 I-IX 2022		
	Ukupno Total	Žene Women	Ukupno Total	Žene Women	Ukupno Total	Žene Women	
<b>Ukupno</b>	100,8	101,4	100,5	101,6	101,0	102,6	<b>Total</b>
A Poljoprivreda, šumarstvo i ribolov	99,9	99,3	98,8	101,5	100,3	105,7	A Agriculture, forestry and fishing
B Vađenje ruda i kamena	99,7	100,1	98,7	100,2	98,8	104,1	B Mining and quarrying
C Prerađivačka industrija	99,7	99,5	98,4	98,6	99,6	100,6	C Manufacturing
D Proizvodnja i snabdijevanje električnom energijom, plinom, parom i klimatizacija	100,0	100,1	100,2	102,2	101,1	103,4	D Electricity, gas, steam and air conditioning supply
E Snabdijevanje vodom, uklanjanje otpadnih voda, upravljanje otpadom, te djelatnosti sanacije okoliša	99,3	100,3	99,3	99,8	100,0	101,9	E Water supply; sewerage, waste management and remediation activities
F Građevinarstvo	100,3	100,1	99,9	101,3	99,3	100,4	F Construction
G Trgovina na veliko i malo; popravak motornih vozila i motocikala	99,9	99,5	101,2	101,6	100,9	102,2	G Wholesale and retail trade; repair of motor vehicles and motorcycles
H Prijevoz i skladištenje	100,3	100,1	101,7	105,3	101,4	104,6	H Transportation and storage
I Djelatnosti pružanja smještaja, te pripreme i usluživanja hrane	98,1	98,8	103,0	104,6	102,9	104,8	I Accommodation and food service activities
J Informacije i komunikacije	100,3	100,5	104,3	105,8	105,9	106,8	J Information and communication
K Finansijske djelatnosti i djelatnosti osiguranja	100,3	100,4	101,1	102,9	100,1	101,9	K Financial and insurance activities
L Poslovanje nekretninama	99,6	98,7	99,4	105,8	103,2	112,2	L Real estate activities
M Stručne, naučne i tehničke djelatnosti	100,2	100,4	98,9	99,3	101,3	102,7	M Professional, scientific and technical activities
N Administrativne i pomoćne uslužne djelatnosti	100,7	101,5	104,3	110,2	104,1	111,5	N Administrative and support service activities
O Javna uprava i odbrana, obavezno socijalno osiguranje	100,3	100,2	100,1	102,0	100,3	102,1	O Public administration and defence; compulsory social
P Obrazovanje	112,3	113,6	102,1	102,8	102,4	103,7	P Education
Q Djelatnosti zdravstvene i socijalne zaštite	99,9	100,1	101,0	101,4	101,7	102,0	Q Human health and social work activities
R Umjetnost, zabava i rekreacija	99,5	99,7	100,3	99,7	101,6	100,7	R Arts, entertainment and recreation
S Ostale uslužne djelatnosti	99,1	98,6	99,9	99,4	101,3	101,9	S Other service activities

**Grafikon 1. Zaposleni od septembra 2022. godine do septembra 2023. godine**  
*Graph 1. Persons in paid employment, September 2022 – September 2023*



## METODOLOŠKA OBJAŠNENJA

### Izvor podataka

Podaci o broju zaposlenih u poslovnim subjektima u BiH dobijaju se putem statističkih istraživanja i iz administrativnih izvora. Ukupan broj zaposlenih u BiH je podatak agregiran na osnovu prikupljenih i obrađenih podataka iz Federacije BiH, Republike Srpske i podružnice Agencije za statistiku BiH u Brčko distriktu BiH.

Podaci o ukupnom broju zaposlenih osoba u Federaciji BiH (pravne osobe i obrt i srodne djelatnosti) dobijeni su obradom podataka koji su preuzeti iz administrativnog izvora, Porezne uprave Federacije BiH. Podaci o zaposlenima u Republici Srpskoj dobijaju se na osnovu polugodišnjeg statističkog istraživanja o zaposlenima i plaćama zaposlenih, stanje na dan 31. mart i 30. septembar. Izvor podataka o preduzetnicima i zaposlenima kod njih je Porezna uprava Republike Srpske. Podaci o zaposlenima u pravnim osobama u Brčko distriktu BiH se prikupljaju putem mjesečnog statističkog istraživanja o zaposlenima i plaći. Za javnu upravu, obrazovanje i zdravstvo vrši se potpuni obuhvat. Za subjekte koji se ne prate Mjesečnim istraživanjem o zaposlenima i plaći, jedanput godišnje se vrši imputacija na mjesečnom nivou iz podataka završnih računa. Podaci o broju samostalnih preduzetnika se procjenjuju na osnovu administrativnog registra, a podaci o broju zaposlenih kod njih se preuzimaju od Fonda zdravstvenog osiguranja.

### Obuhvat i usporedivost

Istraživanjem su obuhvaćene pravne osobe svih oblika vlasništva, tijela državne vlasti svih nivoa, ustanove i druge organizacije, koje posluju na teritoriji BiH.

Istraživanjem o zaposlenima u pravnim osobama u Federaciji BiH obuhvaćeni su zaposleni koji imaju zasnovan radni odnos bez obzira na vrstu radnog odnosa i dužinu radnog vremena. U ove podatke uključeni su i zaposleni u odbrani i policiji. Istraživanjem o zaposlenima u obrtu i srodnim djelatnostima obuhvaćeni su zaposleni i vlasnici kojima je obrt osnovno zanimanje.

Statističkim istraživanjem o zaposlenima i plaćama zaposlenih u Republici Srpskoj obuhvaćeni su svi poslovni subjekti i njihove jedinice u sastavu, bez obzira na njihov pravni status, a obuhvaćene su sve jedinice iz Statističkog poslovnog registra koje se nalaze na teritoriji Republike Srpske i koje imaju zaposlene radnike.

## NOTES OF METHODOLOGY

### Data source

*Data on the number of employed persons in business entities in BiH are obtained through statistical research and from administrative sources. The total number of employed persons in BiH is the data aggregated on the basis of collected and processed data from the Federation of BiH, Republika Srpska and Branch Office of Agency for Statistics of Bosnia and Herzegovina in the Brčko district BiH.*

*Data on the total number of persons in paid employment in the Federation of BiH (legal persons and crafts and related activities) were obtained by processing data that were taken from the administrative source, the Tax Administration of the Federation of BiH. The data on employed persons in the Republika Srpska are obtained on the basis of the semi-annual statistical surveys of employed persons and employee salaries, as at 31 March and 30 September. The source of data for entrepreneurs and their employees is the Tax Administration of Republika Srpska. The data on employed persons in business entities in the Brčko district BiH are collected by means of a monthly statistical survey of employees and salaries. For public administration, education and health, full coverage applies. For those subjects which are not included in the monthly statistical survey on employees and salaries, the data on employed persons on the monthly basis are imputed once a year from annual statements of accounts. The data on the number of entrepreneurs are estimated on the basis of the administrative register and the data on the number of their employees are taken over from the Health Insurance Fund.*

### Coverage and comparability

*The survey includes legal entities of all types of ownership, government bodies, institutions and other organizations that operate on the territory of BiH.*

*The survey on persons in paid employment in legal entities in Federation BiH includes all persons who have signed a work contract, regardless of the type of work contract and whether they work full - time or less than full - time. This data includes employees in defense and police. The survey on persons in crafts and related activities includes and employed and owners of craft.*

*The semi-annual statistical surveys of employed persons and employee salaries in Republika Srpska includes all business entities and their constituent units, regardless of their legal status, including all units in the Statistical Business Register on the territory of the Republika Srpska, which have employed workers.*

Podaci o zaposlenima u Republici Srpskoj ne obuhvataju zaposlene u odbrani, na porodičnim poljoprivrednim imanjima, kod međunarodnih organizacija, u poslovnim jedinicama izvan Republike Srpske i u predstavništvima u inostranstvu.

Statističkim istraživanjem o zaposlenima i plaći u Brčko distriktu BiH obuhvaćeni su svi poslovni subjekti sa pet i više zaposlenih. Za javnu upravu, obrazovanje i zdravstvo vrši se potpuni obuhvat. U obračun broja zaposlenih u Brčko distriktu BiH uključene su i poslovne jedinice koje djeluju na teritoriji Brčko distrikta BiH, a imaju sjedište u nekom od entiteta (Federacija BiH ili Republika Srpska). Za neka područja djelatnosti sa malim brojem subjekata uzimaju se poslovni subjekti sa manje od pet zaposlenih.

Agencija za statistiku BiH je od januara 2018. godine počela sa obračunom zaposlenih za BiH u koji su uvršteni podaci za Federaciju BiH dobijeni iz administrativnog izvora, Porezne uprave Federacije BiH. Podaci o ukupnom broju zaposlenih u BiH su obračunati i retroaktivno za 2017. godinu. Time je prekinuta serija podataka o zaposlenima u BiH, kao i uporedivost sa prethodno objavljivanim mjesečnim i godišnjim podacima o broju zaposlenih u BiH.

## Definicije

**Zaposleni** su sve osobe koje su zasnovala radni odnos sa poslodavcem na određeno ili neodređeno vrijeme, nezavisno o dužini radnog vremena i vlasništvu pravne osobe.

**Godišnji prosjek broja zaposlenih** izračunava se na osnovu podataka mjesečnih stanja za tu godinu, korigovanih podacima punog obuhvata sa stanjem 31. mart i 30. septembar.

*The data do not include persons employed in the following areas: defense, family farms and international organizations, business units outside of the Republika Srpska and representative offices abroad.*

*Statistical survey of employees and salaries in Brčko district BiH includes all business entities with five and more employees. For public administration, education and health, full coverage applies. The number of employees in the Brčko district BiH includes business entities operating on the territory of the District, but whose seat is in one of the entities (Federation BiH or Republika Srpska). For some areas of activity with a small number of subjects, business entities were taken with fewer than five employees.*

*From January 2018 Agency for Statistics of BiH has started to calculate the number of employees for BiH in which data for the Federation BiH were obtained from the administrative source, the Tax Administration of the Federation BiH. Data on the total number of employees in BiH are calculated retroactively for 2017. This has caused the brake in series of data on employees in BiH, as well as the comparability with previously published monthly and annual data on the number of employees in BiH.*

## Definitions

**Persons in paid employment** are all persons who have signed a work contract with the employer for a fixed or unspecified period of time, irrespective of type of ownership and of whether they work full time or less than full time.

**Annual average of persons in paid employment** is calculated on the basis of data by months corrected by the full coverage data with the situation as on 31th March and 30th September.

Publikuje Agencija za statistiku Bosne i Hercegovine, 71000 Sarajevo, Zelenih beretki 26  
Published by the Agency for Statistics of the Bosnia and Herzegovina, 71000 Sarajevo, Zelenih beretki 26

Telefon/Phone: +387 (33) 911 911 | Telefaks/Telefax: +387 (33) 220 622  
Elektronska pošta/E-mail: [bhas@bhas.gov.ba](mailto:bhas@bhas.gov.ba) | Internetska stranica/Web site: [www.bhas.gov.ba](http://www.bhas.gov.ba)

Odgovorne osobe/Responsible persons:

**Radoslav Ćorović, pomoćnik direktorice za demografiju i socijalne statistike**  
Radoslav Ćorović, Assistant Director of Demography and Social Statistics

**Vesna Ćužić, direktorica**  
Vesna Ćužić, Director

Saopćenje priredili: Radoslav Ćorović, Vladimir Mijović i Tijana Popić  
Prepared by: Radoslav Ćorović, Vladimir Mijović and Tijana Popić



Razmislite o očuvanju okoliša prije štampanja dokumenta.  
Please consider the environment before printing this document.