



POSLOVNE STATISTIKE

Turizam, kumulativ

Razdoblje od siječnja do kolovoza 2022.

U razdoblju siječanj – kolovoz 2022. turisti su ostvarili 962 897 posjeta, što je više za 55,5% i 2 167 603 noćenja, što je više za 45,1% u odnosu na isto razdoblje 2021. godine.

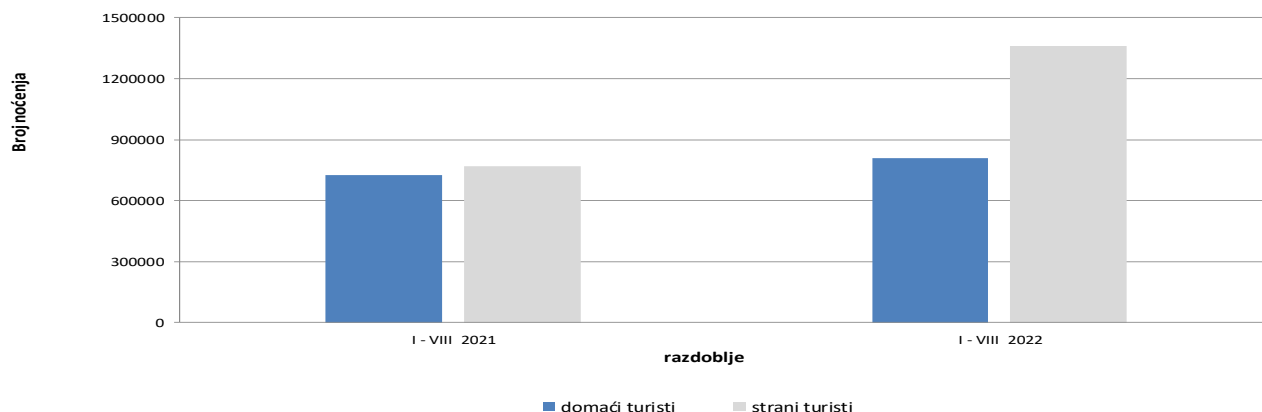
Broj noćenja domaćih turista viši je za 11,2%, dok je broj noćenja stranih turista viši za 77,2 % u odnosu na isto razdoblje 2021. godine. U ukupno ostvarenom broju noćenja učešće domaćih turista je 37,2% dok je 62,8% učešće stranih turista.

U strukturi noćenja stranih turista najviše noćenja ostvarili su turisti iz Srbije (15,1%), Hrvatske (13,1%), Ujedinjenih Arapskih Emirata (5,8%), Slovenije i Njemačke sa po (5,4%), Saudijske Arabije (4,9%) i Turske (4,6%), što je ukupno 54,3%. Turisti iz ostalih zemalja ostvarili su 45,7 % noćenja.

Što se tiče duljine boravka stranih turista u našoj zemlji, na prvom mjestu je: Kuvajt sa prosječnim zadržavanjem od 3,8 noći, Irska i Ujedinjeni Arapski Emirati sa po 3,1 noći, Francuska sa 3,0 noći, Katar sa 2,9 noći te Egipat i Japan sa po 2,8 noći.

Prema vrsti smještajnog objekta najveći broj noćenja ostvaren je u okviru djelatnosti Hoteli i sličan smještaj sa učešćem od 93,3%.

Noćenja turista u razdoblju od siječnja do kolovoza 2021. i 2022

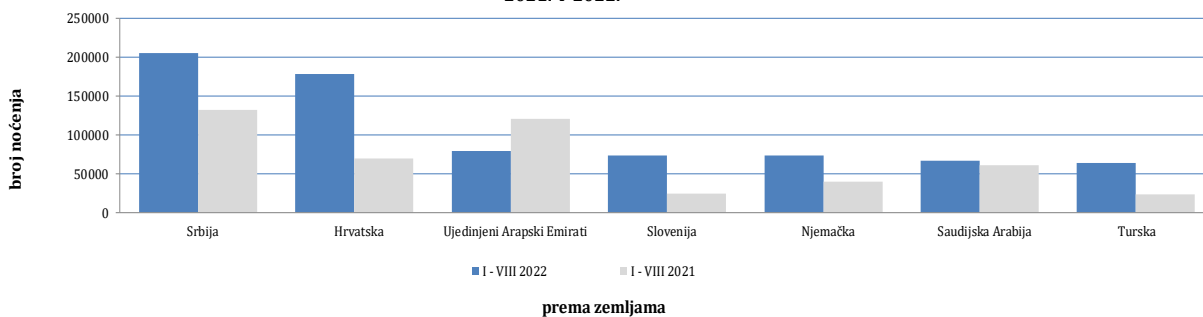


Tablica 1: Dolasci i noćenja turista

	DOLASCI			NOĆENJA			I - VIII 2022	
	I - VIII 2021 *	I - VIII 2022	Indeksi $\frac{I - VIII 2022}{I - VIII 2021}$	I - VIII 2021 *	I - VIII 2022	Indeksi $\frac{I - VIII 2022}{I - VIII 2021}$	Struktura noćenja %	Prosječan broj noćenja po dolasku
UKUPNO	619 269	962 897	155,5	1 493 545	2 167 603	145,1	100,0	2,3
Domaći turisti	307 970	361 684	117,4	725 614	807 014	111,2	37,2	2,2
Strani turisti	311 299	601 213	193,1	767 931	1360 589	177,2	62,8	2,3

*) konačni podaci

Noćenja stranih turista prema zemlji prebivališta u razdoblju od siječnja do kolovoza 2021. i 2022.



Tablica 2 : Dolasci i noćenja stranih turista prema zemlji prebivališta

	DOLASCI			NOĆENJA			I - VIII 2022	
	I - VIII 2021 *	I - VIII 2022	Indeksi $\frac{I - VIII 2022}{I - VIII 2021}$	I - VIII 2021 *	I - VIII 2022	Indeksi $\frac{I - VIII 2022}{I - VIII 2021}$	Struktura noćenja %	Prosječan broj noćenja po dolasku
UKUPNO	311 299	601 213	193,1	767 931	1360 589	177,2	100,0	2,3
Albanija	984	1 811	184,0	2 047	3 584	175,1	0,3	2,0
Austrija	10 234	20 257	197,9	21 758	41 470	190,6	3,0	2,0
Belgija	1 857	4 057	218,5	4 180	8 806	210,7	0,6	2,2
Bugarska	906	3 541	390,8	2 095	6 468	308,7	0,5	1,8
Crna Gora	9 427	15 834	168,0	20 976	34 772	165,8	2,6	2,2
Češka	2 007	4 725	235,4	4 305	9 676	224,8	0,7	2,0
Danska	1 432	4 396	307,0	3 365	11 387	338,4	0,8	2,6
Estonija	173	278	160,7	463	470	101,5	0,0	1,7
Finska	250	945	378,0	1 395	2 074	148,7	0,2	2,2
Francuska	5 038	11 395	226,2	14 388	34 682	241,0	2,5	3,0
Grčka	684	3 035	443,7	1 573	6 685	425,0	0,5	2,2
Nizozemska	4 916	12 263	249,5	11 236	29 123	259,2	2,1	2,4
Hrvatska	29 617	79 987	270,1	69 135	177 787	257,2	13,1	2,2
Irska	501	1 843	367,9	1 261	5 726	454,1	0,4	3,1
Island	33	154	466,7	60	306	510,0	0,0	2,0

(nastavak na slijedećoj stranici)

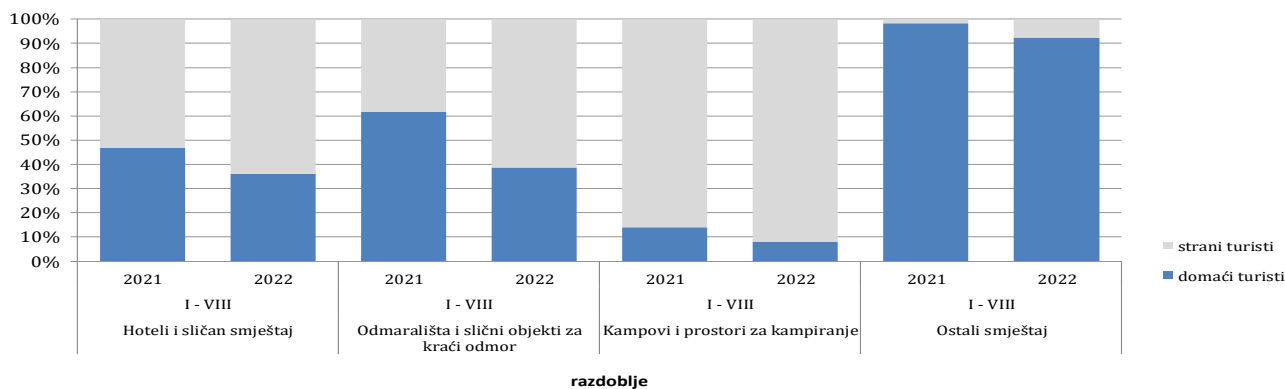
(nastavak)

	DOLASCI			NOĆENJA			I - VIII 2022	
	I - VIII 2021 *	I - VIII 2022	Indeksi $\frac{I - VIII 2022}{I - VIII 2021}$	I - VIII 2021 *	I - VIII 2022	Indeksi $\frac{I - VIII 2022}{I - VIII 2021}$	Struktura noćenja %	Prosječan broj noćenja po dolasku
Italija	5 197	14 746	283,7	11 768	30 408	258,4	2,2	2,1
Cipar	87	408	469,0	235	688	292,8	0,1	1,7
Latvija	124	326	262,9	455	721	158,5	0,1	2,2
Litvanija	209	1 246	596,2	415	2 447	589,6	0,2	2,0
Luksemburg	631	898	142,3	1 314	2 083	158,5	0,2	2,3
Mađarska	2 937	8 456	287,9	7 389	19 783	267,7	1,5	2,3
Malta	23	221	960,9	97	476	490,7	0,0	2,2
Norveška	620	2 930	472,6	1 621	6 086	375,4	0,4	2,1
Njemačka	15 561	32 761	210,5	39 297	72 963	185,7	5,4	2,2
Poljska	4 646	16 079	346,1	10 234	37 182	363,3	2,7	2,3
Portugal	716	1 888	263,7	1 362	4 873	357,8	0,4	2,6
Rumunjska	1 750	3 473	198,5	3 546	6 939	195,7	0,5	2,0
Rusija	1 644	3 322	202,1	3 547	6 931	195,4	0,5	2,1
Sjeverna Makedonija	2 040	5 751	281,9	5 036	11 249	223,4	0,8	2,0
Slovačka	966	2 846	294,6	2 033	6 588	324,1	0,5	2,3
Slovenija	11 968	35 015	292,6	24 234	73 111	301,7	5,4	2,1
Srbija	60 624	95 900	158,2	132 203	205 507	155,4	15,1	2,1
Španjolska	2 045	5 992	293,0	5 379	14 320	266,2	1,1	2,4
Švicarska (uključujući i Lihtenštajn)	5 460	9 180	168,1	12 538	19 117	152,5	1,4	2,1
Švedska	4 270	8 602	201,5	11 383	20 500	180,1	1,5	2,4
Turska	10 816	38 825	359,0	23 261	63 194	271,7	4,6	1,6
Ujedinjeno Kraljevstvo	2 520	7 530	298,8	5 873	17 978	306,1	1,3	2,4
Ukrajina	1 188	1 285	108,2	2 821	2 883	102,2	0,2	2,2
Ostale europske zemlje	701	2 165	308,8	2 582	5 481	212,3	0,4	2,5
Egipat	376	458	121,8	1 092	1 287	117,9	0,1	2,8
Južnoafrička Republika	80	328	410,0	151	600	397,4	0,0	1,8
Ostale afričke zemlje	827	1 169	141,4	1 986	2 918	146,9	0,2	2,5
Kanada	772	2 615	338,7	2 252	6 094	270,6	0,4	2,3
Sjedinjene Američke Države	8 459	20 362	240,7	18 071	46 593	257,8	3,4	2,3
Ostale sjeverno-američke zemlje	218	615	282,1	657	1 277	194,4	0,1	2,1
Brazil	292	1 198	410,3	655	3 283	501,2	0,2	2,7
Ostale zemlje Južne i Srednje Amerike	846	2 288	270,4	1 879	4 594	244,5	0,3	2,0
Bahrein	7 894	6 906	87,5	19 347	18 445	95,3	1,4	2,7
Indija	421	1 046	248,5	1 341	2 318	172,9	0,2	2,2
Iran	74	166	224,3	400	338	84,5	0,0	2,0
Izrael	4 285	5 699	133,0	10 347	14 784	142,9	1,1	2,6
Japan	131	407	310,7	380	1 124	295,8	0,1	2,8
Južna Koreja	67	1 207	1)	214	1 999	934,1	0,1	1,7
Katar	2 872	3 338	116,2	9 262	9 568	103,3	0,7	2,9
Kina	972	2 938	302,3	3 204	6 925	216,1	0,5	2,4
Kuvajt	7 419	9 479	127,8	30 282	35 690	117,9	2,6	3,8
Malezija	69	3 515	1)	142	4 494	1)	0,3	1,3
Oman	4 160	9 728	233,8	10 582	23 429	221,4	1,7	2,4
Saudijska Arabija	23 668	27 609	116,7	61 024	66 936	109,7	4,9	2,4
Ujedinjeni Arapski Emirati	39 665	25 787	65,0	119 959	79 253	66,1	5,8	3,1
Ostale azijske zemlje	2 398	7 094	295,8	6 776	17 364	256,3	1,3	2,4
Australija	448	2 487	555,1	900	5 856	650,7	0,4	2,4
Novi Zeland	29	243	837,9	61	547	896,7	0,0	2,3
Ostale zemlje Oceanije	55	165	300,0	107	349	326,2	0,0	2,1

* konačni podaci

1) Indeks veći od 999

Struktura noćenja turista prema klasifikaciji djelatnosti¹⁾ u razdoblju od siječnja do kolovoza 2021. i 2022.



	I - VIII 2021 *	I - VIII 2022	Indeksi $\frac{I - VIII 2022}{I - VIII 2021}$	I - VIII 2021 *	I - VIII 2022	Indeksi $\frac{I - VIII 2022}{I - VIII 2021}$	Struktura noćenja %
UKUPNO	619 269	962 897	155,5	1493 545	2167 603	145,1	100,0
Hoteli i sličan smještaj	589 227	919 014	156,0	1383 425	2023 149	146,2	93,3
Odmarališta i slični objekti za kraći odmor	17 153	27 384	159,6	44 338	71 150	160,5	3,3
Kampovi i prostori za kampiranje	8 692	11 061	127,3	14 294	19 507	136,5	0,9
Ostali smještaj	4 197	5 438	129,6	51 488	53 797	104,5	2,5
Domaći turisti	307 970	361 684	117,4	725 614	807 014	111,2	37,2
Hoteli i sličan smještaj	290 014	342 906	118,2	645 675	728 088	112,8	33,6
Odmarališta i slični objekti za kraći odmor	12 268	13 259	108,1	27 334	27 610	101,0	1,3
Kampovi i prostori za kampiranje	1 646	858	52,1	2 009	1 592	79,2	0,1
Ostali smještaj	4 042	4 661	115,3	50 596	49 724	98,3	2,3
Strani turisti	311 299	601 213	193,1	767 931	1360 589	177,2	62,8
Hoteli i sličan smještaj	299 213	576 108	192,5	737 750	1295 061	175,5	59,7
Odmarališta i slični objekti za kraći odmor	4 885	14 125	289,2	17 004	43 540	256,1	2,0
Kampovi i prostori za kampiranje	7 046	10 203	144,8	12 285	17 915	145,8	0,8
Ostali smještaj	155	777	501,3	892	4 073	456,6	0,2

¹⁾ Klasifikacija djelatnosti Bosne i Hercegovine BiH 2010

*) konačni podaci

--	--	--	--	--	--	--	--	--	--

METODOLOŠKA OBJAŠNENJA

Cilj statističkog istraživanja

Svrha statističkog istraživanja jest praćenje turističke aktivnosti u komercijalnim smještajnim objektima i osiguravanje međunarodno usporedivih podataka statistike turizma u BiH sukladno važećem EU regulativom za statistiku turizma.

Jedinice promatranja

Jedinice promatranja su svi poslovni subjekti/pravna osobe koje su prema glavnoj djelatnosti registrirane da obavljaju djelatnost pružanja smještaja (oblast 55 - KD BiH 2010), fizičke osobe te kućanstva koja iznajmljuju smještajne objekte turistima. Za potrebe istraživanja korištena je Klasifikacija djelatnosti Bosne i Hercegovine- KD BiH 2010 koja je u potpunosti usklađena sa Europskom klasifikacijom ekonomskih djelatnosti NACE Rev.2.

Obuhvat

Jedinice izvješća su svi poslovni subjekti (poduzeća, obrtnici, zadruga, ustanove, udruge itd.) i njihove jedinice u sastavu koji su prema KD BiH 2010 registrirani u granama: 55.1 (hoteli i sličan smještaj), 55.2 (odmarališta i slični objekti za kraći odmor), 55.3 (kampovi i prostori za kampiranje), 55.9 (ostali smještaj); zdravstvene ustanove u kojima osobe same snose naknadu za medicinsku rehabilitaciju odnosno svoj boravak; poslovni subjekti koji se bave posredovanjem u smještaju gostiju u: seljačkim kućanstvima, kućama, kampovima, apartmanima i sobama, koje neposredno iznajmljuju građani/kućanstva.

Cjelokupno područje Bosne i Hercegovine je obuhvaćeno istraživanjem.

Izvor i metoda prikupljanja

Podaci o turističkom prometu (broj dolazaka i noćenja turista) te smještajnim kapacitetima prikupljaju se redovitim mjesečnim izvješćem (obrazac TU-11). Izvješća se sastavljaju na temelju evidencija u knjigama gostiju, pružanja smještajnih usluga turistima ili samo posreduju u pružanju tih usluga.

Definicije

Turizam je aktivnost osoba koje putuju i borave u mjestima izvan svoje uobičajene sredine, ne dulje od jedne godine, u bilo koje svrhe uključujući poslovne, razonodu ili bilo koju osobnu svrhu, osim u svrhu zapošljavanja kod poslovnog subjekta sa sjedištem u mjestu posjeta.

Turist je svaka osoba koja u mjestu izvan svog prebivališta, provede najmanje jednu noć u ugostiteljskom ili drugom objektu za smještaj turista, radi odmora ili rekreacije, zdravlja, studija, sporta, religije, obitelji, poslova, javnih misija ili skupova.

Prebivalište je mjesto u kojem se osoba nastanila s namjerom da u njemu stalno živi.

Domaći turista je svaka osoba sa prebivalištem u Bosni i Hercegovini koja u nekom mjestu u Bosni i Hercegovini izvan mjesta svog prebivališta provede najmanje jednu noć u ugostiteljskom ili drugom objektu za smještaj turista.

Strani turista je svaka osoba koja u Bosni i Hercegovini nema stalno prebivalište, a provede najmanje jednu noć u ugostiteljskom ili u drugom objektu za smještaj gostiju.

Znakovi

- nema pojave

0,0 podatak je manji od 0,05 upotrijebljene jedinice mjere

Publikuje Agencija za statistiku Bosne i Hercegovine, 71000 Sarajevo, Zelenih beretki 26

Telefon: +387 (33) 911 911 | Telefaks: +387 (33) 220 622

Elektronička pošta: bhas@bhas.gov.ba | Internetska stranica: www.bhas.gov.ba

Odgovorne osobe:

Velimir Jukić, pomoćnik ravnateljice za poslovne statistike

Vesna Čužić, ravnateljica



Razmislite o očuvanju okoliša prije tiskanja dokumenta.