



PRIOPĆENJE



Obvezni ste da prilikom dozvoljenih radnji, u svom proizvodu ili aplikaciji navedete izvor podataka.

GODINA XVII

SARAJEVO, 05.11.2022.

BROJ 10

POSLOVNE STATISTIKE

Turizam, listopad 2022.

U Bosni i Hercegovini u mjesecu listopadu 2022. turisti su ostvarili 143.566 posjeta, što je manje za 9,3% u odnosu na rujan 2022. i za 52,9% više u odnosu na listopad 2021. godine. Turisti su ostvarili 292.857 noćenja, što je manje za 10,9% u odnosu na rujan 2022. i za 41,9% više u odnosu na listopad 2021. godine. U ukupno ostvarenom broju noćenja učešće domaćih turista je 38,5% dok je 61,5% učešće stranih turista.

Broj noćenja domaćih turista manji je za 7,2% u odnosu na rujan 2022. i viši za 30,2% u odnosu na listopad 2021. godine. Broj noćenja stranih turista manji je za 13,1% u odnosu na rujan 2022. i za 50,4% viši u odnosu na listopad 2021. godine.

U strukturi noćenja stranih turista u listopadu 2022. najviše noćenja ostvarili su turisti iz Hrvatske (15,3%), Srbije (14,0%), Slovenije (9,5%), Turske (5,6%), Njemačke (5,0%), SAD (3,6%), Austrije (2,9%), Italije, Crne Gore i Ujedinjenih Arapskih Emirata sa po (2,7 %) što je ukupno 64,0%. Turisti iz ostalih zemalja ostvarili su 36,0 % noćenja.

Što se tiče duljine boravka stranih turista u našoj zemlji, na prvom mjestu je: Island sa prosječnim zadržavanjem od 6,7 noći, Irska sa 4,2 noći, Bahrein sa 3,8 noći, Kuvajt sa 3,7 noći, Kipar sa 3,2 noći, Ukrajina 3,1 noći i Luksemburg sa 3,0 noći.

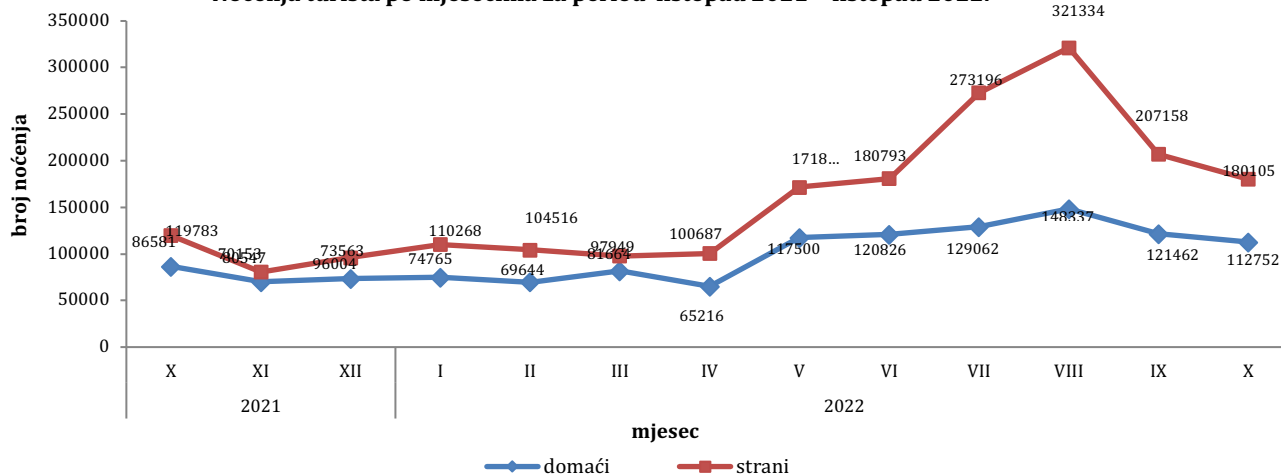
Turistima je u listopadu 2022. u Bosni i Hercegovini bilo na raspolaganju 19.275 soba, apartmana i mjesta za kampiranje što je za 6,1% više u odnosu na listopad 2021. i 41.931 raspoloživ krevet što je više za 6,6 % u odnosu na isti mjesec 2021. godine.

U listopadu 2022. u okviru djelatnosti - Hoteli i sličan smještaj turistima je bilo na raspolaganju ukupno 17.614 soba i apartmana što je za 6,1 % više u odnosu na listopad 2021. i 36.749 kreveta što je za 6,6 % više u odnosu na isti mjesec prethodne godine.

Neto stopa iskorištenosti soba u listopadu 2022. iznosila je 33,6%, a stalnih kreveta 24,5%, dok je u listopadu 2021. stopa iskorištenosti soba iznosila 25,3%, a stalnih kreveta 18,1%.

Prema vrsti smještajnog objekta najveći broj noćenja ostvaren je u okviru djelatnosti Hoteli i sličan smještaj sa učešćem od 95,2%.

Noćenja turista po mjesecima za period listopad 2021 - listopad 2022.

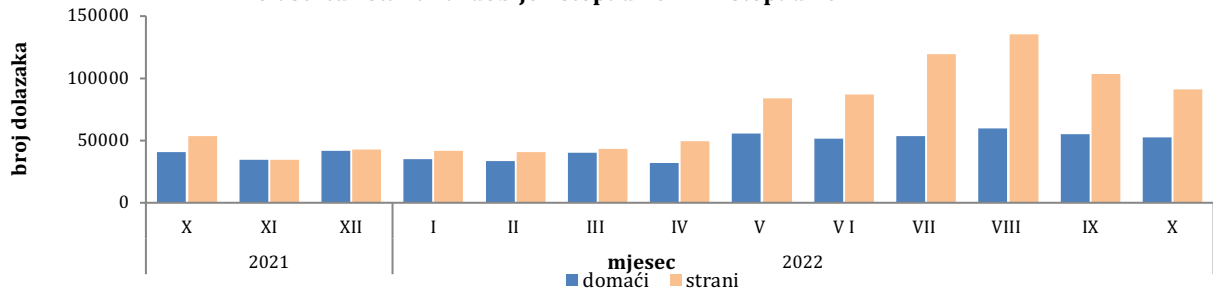


Tablica 1: Dolasci i noćenja turista

	Dolasci					Noćenja					X 2022	
	X 2021*	IX 2022	X 2022	Indeksi X 2022 IX 2022	Indeksi X 2022 X 2021	X 2021*	IX 2022	X 2022	Indeksi X 2022 IX 2022	Indeksi X 2022 X 2021	Struktura noćenja u %	Prosječan broj noćenja po dolasku
UKUPNO	93.903	158.370	143.566	90,7	152,9	206.364	328.620	292.857	89,1	141,9	100,0	2,0
Domaći turisti	40.552	55.151	52.617	95,4	129,8	86.581	121.462	112.752	92,8	130,2	38,5	2,1
Strani turisti	53.351	103.219	90.949	88,1	170,5	119.783	207.158	180.105	86,9	150,4	61,5	2,0

* konačan podatak

Dolasci turista za razdoblje listopad 2021 - listopad 2022.



Tablica 2: Dolasci i noćenja stranih turista prema zemlji prebivališta

	Dolasci					Noćenja					X 2022	
	X 2021*	IX 2022	X 2022	Indeksi X 2022 IX 2022	Indeksi X 2022 X 2021	X 2021*	IX 2022	X 2022	Indeksi X 2022 IX 2022	Indeksi X 2022 X 2021	Struktura noćenja u %	Prosječan broj noćenja po dolasku
Ukupno strani turisti	53.351	103.219	90.949	88,1	170,5	119.783	207.158	180.105	86,9	150,4	100,0	2,0
Albanija	269	496	392	79,0	145,7	507	938	814	86,8	160,6	0,5	2,1
Austrija	1.823	2.793	2.672	95,7	146,6	3.507	5.067	5.236	103,3	149,3	2,9	2,0
Belgija	483	1.060	372	35,1	77,0	1.254	2.114	979	46,3	78,1	0,5	2,6
Bugarska	199	763	445	58,3	223,6	429	1.465	985	67,2	229,6	0,5	2,2
Crna Gora	1.494	2.359	2.576	109,2	172,4	3.110	4.489	4.876	108,6	156,8	2,7	1,9
Češka	418	1.197	441	36,8	105,5	929	1.797	824	45,9	88,7	0,5	1,9
Danska	419	772	259	33,5	61,8	946	2.280	554	24,3	58,6	0,3	2,1
Estonija	52	89	75	84,3	144,2	123	132	140	106,1	113,8	0,1	1,9
Finska	137	237	165	69,6	120,4	478	513	375	73,1	78,5	0,2	2,3
Francuska	1.030	2.637	1.125	42,7	109,2	2.332	9.205	2.793	30,3	119,8	1,6	2,5
Grčka	408	981	332	33,8	81,4	1.138	1.865	778	41,7	68,4	0,4	2,3
Nizozemska	1.151	2.479	1.663	67,1	144,5	3.127	6.310	4.436	70,3	141,9	2,5	2,7
Hrvatska	7.114	10.290	13.138	127,7	184,7	16.266	18.596	27.468	147,7	168,9	15,3	2,1
Irska	93	525	523	99,6	562,4	238	1.958	2.178	111,2	915,1	1,2	4,2
Island	6	18	15	83,3	250,0	23	28	101	360,7	439,1	0,1	6,7
Italija	1.274	2.689	2.118	78,8	166,2	2.923	5.777	4.902	84,9	167,7	2,7	2,3
Cipar	14	68	16	23,5	114,3	55	152	51	33,6	92,7	0,0	3,2
Latvija	52	66	126	190,9	242,3	92	113	147	130,1	159,8	0,1	1,2
Litva	63	132	85	64,4	134,9	183	286	136	47,6	74,3	0,1	1,6
Luksemburg	54	192	22	11,5	40,7	138	328	67	20,4	48,6	0,0	3,0
Mađarska	668	2.282	1.797	78,7	269,0	1.464	3.661	3.809	104,0	260,2	2,1	2,1
Malta	11	115	25	21,7	227,3	30	192	39	20,3	130,0	0,0	1,6

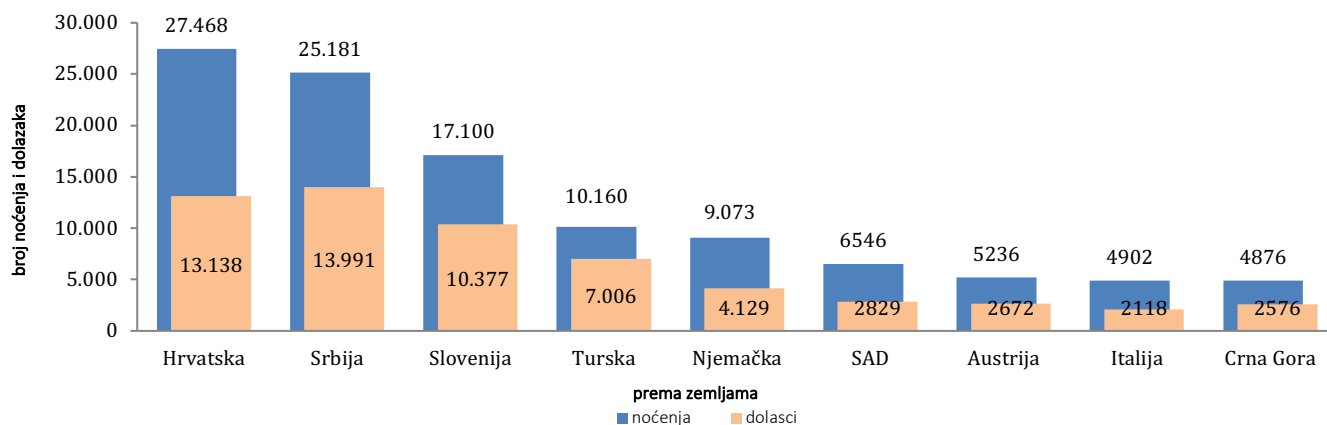
(nastavak na sljedećoj stranici)

(nastavak)

	Dolasci					Noćenja					X 2022	
	X 2021*	IX 2022	X 2022	Indeksi X 2022 IX 2022	Indeksi X 2022 X 2022	X 2021*	IX 2022	X 2022	Indeksi X 2022 IX 2022	Indeksi X 2022 X 2022	Struktura noćenja u %	prosječan broj noćenja po dolasku
Norveška	232	489	398	81,4	171,6	581	913	829	90,8	142,7	0,5	2,1
Njemačka	3.396	6.097	4.129	67,7	121,6	7.236	12.659	9.073	71,7	125,4	5,0	2,2
Poljska	713	4.567	939	20,6	131,7	1.958	10.416	2.130	20,4	108,8	1,2	2,3
Portugal	124	261	147	56,3	118,5	226	421	310	73,6	137,2	0,2	2,1
Rumunjska	212	865	519	60,0	244,8	506	2.089	1.272	60,9	251,4	0,7	2,5
Rusija	528	617	898	145,5	170,1	1.037	1.118	1.671	149,5	161,1	0,9	1,9
Sjeverna Makedonija ¹⁾	502	893	1.504	168,4	299,6	1.044	1.788	3.046	170,4	291,8	1,7	2,0
Slovačka	199	482	219	45,4	110,1	482	870	442	50,8	91,7	0,2	2,0
Slovenija	4.060	6.500	10.377	159,6	255,6	7.785	11.335	17.100	150,9	219,7	9,5	1,6
Srbija	6.714	13.024	13.991	107,4	208,4	12.266	23.032	25.181	109,3	205,3	14,0	1,8
Španjolska	619	1.176	658	56,0	106,3	905	3.005	1.432	47,7	158,2	0,8	2,2
Švicarska(uključujući Lihtenštajn)	885	1.251	1.310	104,7	148,0	1.857	2.467	2.870	116,3	154,6	1,6	2,2
Švedska	747	1.305	882	67,6	118,1	1.684	2.573	1.853	72,0	110,0	1,0	2,1
Turska	3.750	8.704	7.006	80,5	186,8	7.675	11.655	10.160	87,2	132,4	5,6	1,5
Ujedinjena Kraljevina	694	1.555	1.096	70,5	157,9	1.490	3.549	2.873	81,0	192,8	1,6	2,6
Ukrajina	77	198	275	138,9	357,1	146	476	866	181,9	593,2	0,5	3,1
Ostale europske zemlje	86	434	666	153,5	774,4	229	952	1.537	161,4	671,2	0,9	2,3
Egipat	64	72	95	131,9	148,4	169	189	257	136,0	152,1	0,1	2,7
Južnoafrička Republika	21	31	14	45,2	66,7	34	55	32	58,2	94,1	0,0	2,3
Ostale afričke zemlje	124	172	130	75,6	104,8	340	454	361	79,5	106,2	0,2	2,8
Kanada	215	953	504	52,9	234,4	587	1.817	936	51,5	159,5	0,5	1,9
SAD	1.561	3.846	2.829	73,6	181,2	3.302	7.636	6.546	85,7	198,2	3,6	2,3
Ostale zemlje Sjeverne Amerike	57	410	440	107,3	771,9	75	768	1.026	133,6	1)	0,6	2,3
Brazil	37	295	398	134,9	1)	70	606	686	113,2	980,0	0,4	1,7
Ostale zemlje Južne i Srednje Amerike	153	782	536	68,5	350,3	333	1.298	848	65,3	254,7	0,5	1,6
Bahrein	160	279	251	90,0	156,9	522	924	945	102,3	181,0	0,5	3,8
Indija	162	235	226	96,2	139,5	599	484	372	76,9	62,1	0,2	1,6
Iran	53	21	74	352,4	139,6	178	65	127	195,4	71,3	0,1	1,7
Izrael	966	1.069	629	58,8	65,1	2.590	2.321	1.126	48,5	43,5	0,6	1,8
Japan	65	89	59	66,3	90,8	174	210	141	67,1	81,0	0,1	2,4
Južna Koreja	16	465	775	166,7	1)	33	530	1.074	202,6	1)	0,6	1,4
Katar	114	120	42	35,0	36,8	355	333	115	34,5	32,4	0,1	2,7
Kina	193	465	559	120,2	289,6	782	877	1.082	123,4	138,4	0,6	1,9
Kuvajt	896	2.063	428	20,7	47,8	3.111	8.126	1.570	19,3	50,5	0,9	3,7
Malezija	22	1.599	2.909	181,9	1)	39	1.924	3.276	170,3	1)	1,8	1,1
Oman	555	1.413	676	47,8	121,8	1.381	3.152	1.401	44,4	101,4	0,8	2,1
Saudijska Arabija	4.190	3.459	1.668	48,2	39,8	10.238	7.735	4.045	52,3	39,5	2,2	2,4
Ujedinjeni Arapski Emirati	2.388	1.975	1.646	83,3	68,9	6.810	5.344	4.819	90,2	70,8	2,7	2,9
Ostale azijske zemlje	501	1.992	2.164	108,6	431,9	1.514	4.315	4.062	94,1	268,3	2,3	1,9
Australija	39	597	396	66,3	1)	92	1.080	766	70,9	832,6	0,4	1,9
Novi Zeland	22	91	36	39,6	163,6	36	218	79	36,2	219,4	0,0	2,2
Ostale zemlje Oceanije	7	68	69	101,5	985,7	20	113	80	70,8	400,0	0,0	1,2

1) Indeks veći od 999
* konačan podatak

Noćenja i dolasci stranih turista prema zemlji prebivališta, listopad 2022.



Tablica 3: Dolasci i noćenja turista prema klasifikaciji djelatnosti 2)

	Dolasci					Noćenja					X 2022
	X 2021*	IX 2022	X 2022	Indeksi X 2022 IX 2022	Indeksi X 2022 X 2021	X 2021*	IX 2022	X 2022	Indeksi X 2022 IX 2022	Indeksi X 2022 X 2021	Struktura noćenja u %
UKUPNO	93.903	158.370	143.566	90,7	152,9	206.364	328.620	292.857	89,1	141,9	100,0
Hoteli i sličan smještaj	90.738	152.251	140.055	92,0	154,4	193.085	308.607	278.910	90,4	144,4	95,2
Odmarališta i slični objekti za kraći odmor	2.216	3.437	2.561	74,5	115,6	5.130	8.145	5.922	72,7	115,4	2,0
Kampovi i prostori za kampiranje	233	1.760	167	9,5	71,7	671	3.550	285	8,0	42,5	0,1
Ostali smještaj	716	922	783	84,9	109,4	7.478	8.318	7.740	93,1	103,5	2,6
Domaći turisti	40.552	55.151	52.617	95,4	129,8	86.581	121.462	112.752	92,8	130,2	38,5
Hoteli i sličan smještaj	38.622	52.214	50.586	96,9	131,0	77.006	109.803	103.063	93,9	133,8	35,2
Odmarališta i slični objekti za kraći odmor	1.226	1.697	1.290	76,0	105,2	2.272	3.352	2.509	74,9	110,4	0,9
Kampovi i prostori za kampiranje	25	494	32	6,5	128,0	140	958	40	4,2	28,6	0,0
Ostali smještaj	679	746	709	95,0	104,4	7.163	7.349	7.140	97,2	99,7	2,4
Strani turisti	53.351	103.219	90.949	88,1	170,5	119.783	207.158	180.105	86,9	150,4	61,5
Hoteli i sličan smještaj	52.116	100.037	89.469	89,4	171,7	116.079	198.804	175.847	88,5	151,5	60,0
Odmarališta i slični objekti za kraći odmor	990	1.740	1.271	73,0	128,4	2.858	4.793	3.413	71,2	119,4	1,2
Kampovi i prostori za kampiranje	208	1.266	135	10,7	64,9	531	2.592	245	9,5	46,1	0,1
Ostali smještaj	37	176	74	42,0	200,0	315	969	600	61,9	190,5	0,2

2) Klasifikacija djelatnosti Bosne i Hercegovine BiH 2010
* konačan podatak

Tablica 4: Dolasci i noćenja turista prema načinu dolaska

	Individualno						Organizirano					
	Dolasci			Noćenja			Dolasci			Noćenja		
	X 2021*	X 2022	Indeksi X 2022 X 2021	X 2021*	X 2022	Indeksi X 2022 X 2021	X 2021*	X 2022	Indeksi X 2022 X 2021	X 2021*	X 2022	Indeksi X 2022 X 2021
UKUPNO	78.206	109.673	140,2	170.051	218.107	128,3	15.697	33.893	215,9	36.313	74.750	205,8
Domaći turisti	34.810	44.873	128,9	74.753	92.932	124,3	5.742	7.744	134,9	11.828	19.820	167,6
Strani turisti	43.396	64.800	149,3	95.298	125.175	131,4	9.955	26.149	262,7	24.485	54.930	224,3

*konačan podatak

METODOLOŠKA OBJAŠNENJA

Cilj statističkog istraživanja

Cilj statističkog istraživanja jest praćenje turističke aktivnosti u komercijalnim smještajnim objektima i osiguravanje međunarodno usporedivih podataka statistike turizma u BiH sukladno važećem EU regulativom za statistiku turizma.

Jedinice posmatranja

Jedinice promatranja su svi poslovni subjekti/pravna osobe koje su prema glavnoj djelatnosti registrirane da obavljaju djelatnost pružanja smještaja (oblast 55 - KD BiH 2010), fizičke osobe te kućanstva koja iznajmljuju smještajne objekte turistima. Za potrebe istraživanja korištena je Klasifikacija djelatnosti Bosne i Hercegovine- KD BiH 2010 koja je u potpunosti usklađena sa Europskom klasifikacijom ekonomskih djelatnosti NACE Rev.2.

Obuhvat

Jedinice izvješća su svi poslovni subjekti (poduzeća, obrtnici, zadruge, ustanove, udruge itd.) i njihove jedinice u sastavu koji su prema KD BiH 2010 registrirani u granama: 55.1 (hoteli i sličan smještaj), 55.2 (odmarališta i slični objekti za kraći odmor), 55.3 (kampovi i prostori za kampiranje), 55.9 (ostali smještaj); zdravstvene ustanove u kojima osobe same snose naknadu za medicinsku rehabilitaciju odnosno svoj boravak; poslovni subjekti koji se bave posredovanjem u smještaju gostiju u: seljačkim kućanstvima, kućama, kampovima, apartmanima i sobama, koje neposredno iznajmljuju građani/kućanstva.

Cjelokupno područje Bosne i Hercegovine je obuhvaćeno istraživanjem

Izvor i metoda prikupljanja

Podaci o turističkom prometu (broj dolazaka i noćenja turista) te smještajnim kapacitetima prikupljaju se redovitim mjesečnim izvješćem (obrazac TU-11). Izvješća se sastavljaju na temelju evidencija u knjigama gostiju, pružanja smještajnih usluga turistima ili samo posreduju u pružanju tih usluga.

Revizija podataka

Redovita priopćenja turizma objavljuju se u mjesečnoj dinamici i sadrže preliminarne/prve rezultate sve dok se ne objave konačni podaci. Prva redovita revizija podataka podrazumijeva da se pri publikovanju podataka za naredni mjesec revidiraju objavljeni podaci iz prethodnog mjeseca (t-1) sukladno informacijama dostavljenim od strane izvještajne jedinice. Druga redovita revizija prethodno publikovanih podataka je godišnja revizija, koja obuhvaća sve nastale promjene podataka dostavljene nakon prve revizije, kako bi se osigurala točnost objavljenih podataka. U priopćenju je jasno naznačeno o kojim se podacima radi, tako da korisnici statističkih podataka mogu pravilno da ih tumače. Ukoliko se uvode novi statistički standardi i koncepti, vrše izmjene u metodologiji istraživanja neophodno je izvršiti reviziju podataka kako bi se osigurala dosljednost i usporedivost podataka ranijih historijskih serija i novih serija podataka. O izmjenama podataka i razlozima korisnici će biti obavješteni na prikladan i transparentan način, u redovnim mjesečnim saopštenjima i drugim publikacijama za javnost kao i na web stranici Agencije za statistiku BiH (www.bhas.gov.ba).

Definicije

Turizam je aktivnost osoba koje putuju i borave u mjestima izvan svoje uobičajene sredine, ne dulje od jedne godine, u bilo koje svrhe uključujući poslovne, razonodu ili bilo koju osobnu svrhu, osim u svrhu zapošljavanja kod poslovnog subjekta sa sjedištem u mjestu posjeta.

Turist je svaka osoba koja u mjestu izvan svog prebivališta, provede najmanje jednu noć u ugostiteljskom ili drugom objektu za smještaj turista, radi odmora ili rekreacije, zdravlja, studija, sporta, religije, obitelji, poslova, javnih misija ili skupova.

Prebivalište je mjesto u kojem se osoba nastanila s namjerom da u njemu stalno živi.

Domaći turista je svaka osoba sa prebivalištem u Bosni i Hercegovini koja u nekom mjestu u Bosni i Hercegovini izvan mjesta svog prebivališta provede najmanje jednu noć u ugostiteljskom ili drugom objektu za smještaj turista.

Strani turista je svaka osoba koja u Bosni i Hercegovini nema stalno prebivalište, a provede najmanje jednu noć u ugostiteljskom ili u drugom objektu za smještaj gostiju.

Dolasci turista jesu broj osoba (turista) koje su došle i prijavile svoj boravak u objektu koji pruža uslugu smještaja.
Noćenja turista jesu svaka registrirana noć osobe (turista) u objektu koji pruža uslugu smještaja.

Smještajni kapaciteti prikazuju se kao broj soba, apartmana, mjesta za kampiranje i broj stalnih postelja.

Stalnim krevetima smatraju se postelje koje su redovito spremljene za iznajmljivanje gostima

Stopa popunjenosti kreveta u referentnom mjesecu dobiva se dijeljenjem ukupnog broja noćenja sa brojem raspoloživih kreveta i brojem dana u kojem su kreveti bili dostupni za korištenje.

Stopa popunjenosti soba (neto) u referentnom mjesecu dobiva se dijeljenjem ukupnog broja korištenih soba sa ukupnim brojem raspoloživih soba . Podatak je izražen kao postotak.

Način dolaska odnosi se na organizaciju boravka turista u objektu za smještaj. Ovisno o organizaciji putovanje može biti : individualno ili organizirano (preko posrednika - putničke agencije ili druge organizacije koja se bavi posredovanjem u turizmu).

Znakovi

- nema pojave

0,0 podatak je manji od 0,05 upotrijebljene jedinice mjere

Publikuje Agencija za statistiku Bosne i Hercegovine, 71000 Sarajevo, Zelenih beretki 26

Telefon: +387 (33) 911 911 | Telefaks: +387 (33) 220 622

Elektronska pošta: bhas@bhas.gov.ba | Internetska stranica: www.bhas.gov.ba

Odgovorne osobe:

Velimir Jukić, Pomoćnik ravnateljice za poslovne statistike

Vesna Čužić, ravnateljica

Priopćenje priredili: Azra Bander Demiroić



Razmislite o očuvanju okoliša prije tiskanja dokumenta.