



PRIOPĆENJE



Obvezni ste da prilikom dozvoljenih radnji, u svom proizvodu ili aplikaciji navedete izvor podataka.

GODINA XVII

SARAJEVO, 03.10.2022.

BROJ 8

POSLOVNE STATISTIKE

Turizam, kolovoz 2022.

U Bosni i Hercegovini u mjesecu kolovozu 2022. turisti su ostvarili 195 222 posjete, što je više za 12,7% u odnosu na rujan 2022. i za 29,2% više u odnosu na kolovoz 2021. godine. Turisti su ostvarili 469 671 noćenje, što je više za 16,8% u odnosu na rujan 2022. i za 22,8% više u odnosu na kolovoz 2021. godine. U ukupno ostvarenom broju noćenja učešće domaćih turista je 31,6% dok je 68,4% učešće stranih turista.

Broj noćenja domaćih turista viši je za 14,9% u odnosu na rujan 2022. i viši za 4,1% u odnosu na kolovoz 2021. godine. Broj noćenja stranih turista viši je za 17,6% u odnosu na rujan 2022. i za 34,0% viši u odnosu na kolovoz 2021. godine.

U strukturi noćenja stranih turista u kolovoz 2022. najviše noćenja ostvarili su turisti iz Srbije(9,8%), Ujedinjenih Arapskih Emirata (8,6%), Hrvatske (7,5%), Saudijske Arabije(6,4%), Njemačke (6,2%), Kuvajta (4,5%), Slovenije (4,3%), Turske (3,8%) i Francuske (3,5 %) što je ukupno 54,6%. Turisti iz ostalih zemalja ostvarili su 45,4 % noćenja.

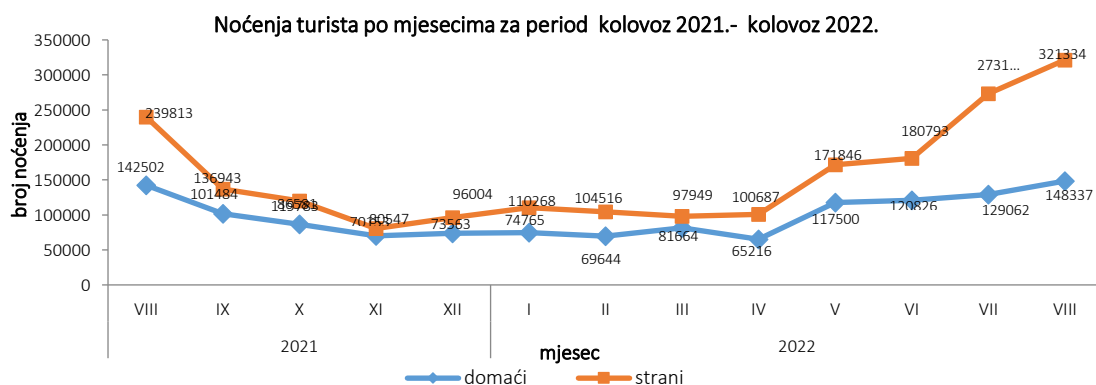
Što se tiče duljine boravka stranih turista u našoj zemlji, na prvom mjestu je: Kuvajt sa prosječnim zadržavanjem od 4,0 noći, Japan i Brazil sa 3,8 noći, Portugal i Irska sa 3,7 noći te Katar, Ujedinjeni Arapski Emirati, Francuska i Egipat sa po 3,3 noći.

Turistima je u kolovozu 2022. u Bosni i Hercegovini bilo na raspolaganju 19 867 apartmana i mjesta za kampiranje što je za 7,9% više u odnosu na kolovozu 2021. i 43 399 raspoloživa kreveta što je više za 7,2% u odnosu na isti mjesec 2021. godine.

U kolovozu 2022. u okviru djelatnosti - Hoteli i sličan smještaj turistima je bilo na raspolaganju ukupno 17 812 soba i apartmana što je za 6,5% više u odnosu na kolovoz 2021. i 37 087 kreveta što je za 6,8% više u odnosu na isti mjesec prethodne godine.

Neto stopa iskorištenosti soba u kolovozu 2022. iznosila je 41,5%, a stalnih kreveta 37,9%, dok je u kolovozu 2021. stopa iskorištenosti soba iznosila 36,8%, a stalnih kreveta 33,0%.

Prema vrsti smještajnog objekta najveći broj noćenja ostvaren je u okviru djelatnosti Hoteli i sličan smještaj sa učešćem od 92,7%.

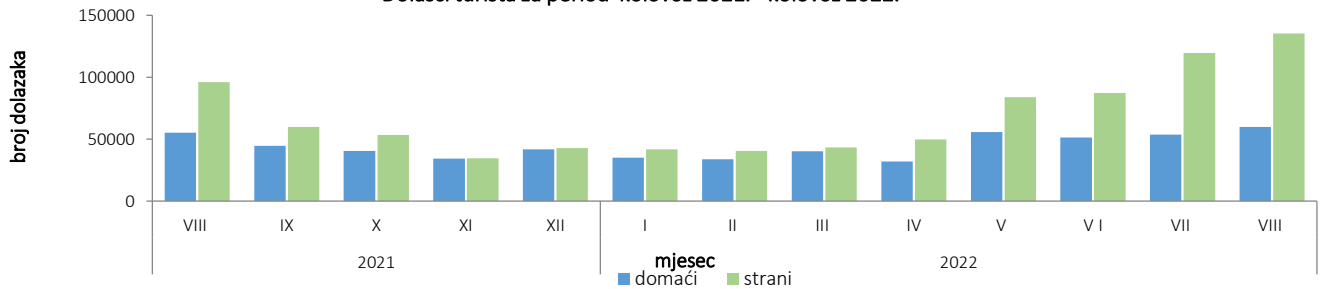


Tablica 1: Dolasci i noćenja turista

	Dolasci					Noćenja					VIII 2022.	
	VIII 2021*	VII 2022	VIII 2022	Indeksi VIII 2022 VII 2022	Indeksi VIII 2022 VIII 2021	VIII 2021*	VII 2022	VIII 2022	Indeksi VIII 2022 VII 2022	Indeksi VIII 2022 VIII 2021	Struktura noćenja u %	Prosječan broj noćenja po dolasku
UKUPNO	151.158	173.190	195.222	112,7	129,2	382.315	402.258	469.671	116,8	122,8	100,0	2,4
Domaći turisti	55.173	53.731	59.819	111,3	108,4	142.502	129.062	148.337	114,9	104,1	31,6	2,5
Strani turisti	95.985	119.459	135.403	113,3	141,1	239.813	273.196	321.334	117,6	134,0	68,4	2,4

* konačan podatak

Dolasci turista za period kolovoz 2021. - kolovoz 2022.



Tablica 2: Dolasci i noćenja stranih turista prema zemlji prebivališta

	Dolasci					Noćenja					VIII 2022.	
	VIII 2021*	VII 2022	VIII 2022	Indeksi VIII 2022 VII 2022	Indeksi VIII 2022 VIII 2021	VIII 2021*	VII 2022	VIII 2022	Indeksi VIII 2022 VII 2022	Indeksi VIII 2022 VIII 2021	Struktura noćenja u %	Prosječan broj noćenja po dolasku
Ukupno strani turisti	95.985	119.459	135.403	113,3	141,1	239.813	273.196	321.334	117,6	134,0	100,0	2,4
Albanija	233	197	315	159,9	135,2	519	363	551	151,8	106,2	0,2	1,7
Austrija	3.902	4.049	5.001	123,5	128,2	8.385	8.754	10.915	124,7	130,2	3,4	2,2
Belgija	824	1.271	835	65,7	101,3	1.881	2.710	1.811	66,8	96,3	0,6	2,2
Bugarska	189	620	523	84,4	276,7	512	923	1.012	109,6	197,7	0,3	1,9
Crna Gora	1.249	1.853	2.035	109,8	162,9	2.980	3.913	4.789	122,4	160,7	1,5	2,4
Češka	792	1.148	1.078	93,9	136,1	1.683	2.230	2.250	100,9	133,7	0,7	2,1
Danska	505	1.556	838	53,9	165,9	1.112	3.982	2.167	54,4	194,9	0,7	2,6
Estonija	36	103	50	48,5	138,9	55	145	99	68,3	180,0	0,0	2,0
Finska	67	204	110	53,9	164,2	215	468	236	50,4	109,8	0,1	2,1
Francuska	2.585	2.425	3.396	140,0	131,4	8.029	7.810	11.127	142,5	138,6	3,5	3,3
Grčka	248	509	1.463	287,4	589,9	499	1.020	3.438	337,1	689,0	1,1	2,3
Nizozemska	2.612	2.539	3.905	153,8	149,5	6.075	5.763	8.678	150,6	142,8	2,7	2,2
Hrvatska	7.369	8.582	12.091	140,9	164,1	15.055	15.525	24.012	154,7	159,5	7,5	2,0
Irska	200	293	550	187,7	275,0	462	764	2.016	263,9	436,4	0,6	3,7
Island	14	46	33	71,7	235,7	21	109	59	54,1	281,0	0,0	1,8
Italija	2.053	2.553	5.131	201,0	249,9	4.151	4.985	10.994	220,5	264,9	3,4	2,1
Kipar	33	170	143	84,1	433,3	90	224	257	114,7	285,6	0,1	1,8
Latvija	27	36	101	280,6	374,1	50	74	177	239,2	354,0	0,1	1,8
Litvanija	90	245	328	133,9	364,4	128	414	705	170,3	550,8	0,2	2,1
Luksemburg	305	128	390	304,7	127,9	652	242	819	338,4	125,6	0,3	2,1
Mađarska	1.199	1.772	2.383	134,5	198,7	2.876	4.288	5.099	118,9	177,3	1,6	2,1
Malta	12	148	15	10,1	125,0	68	296	45	15,2	66,2	0,0	3,0

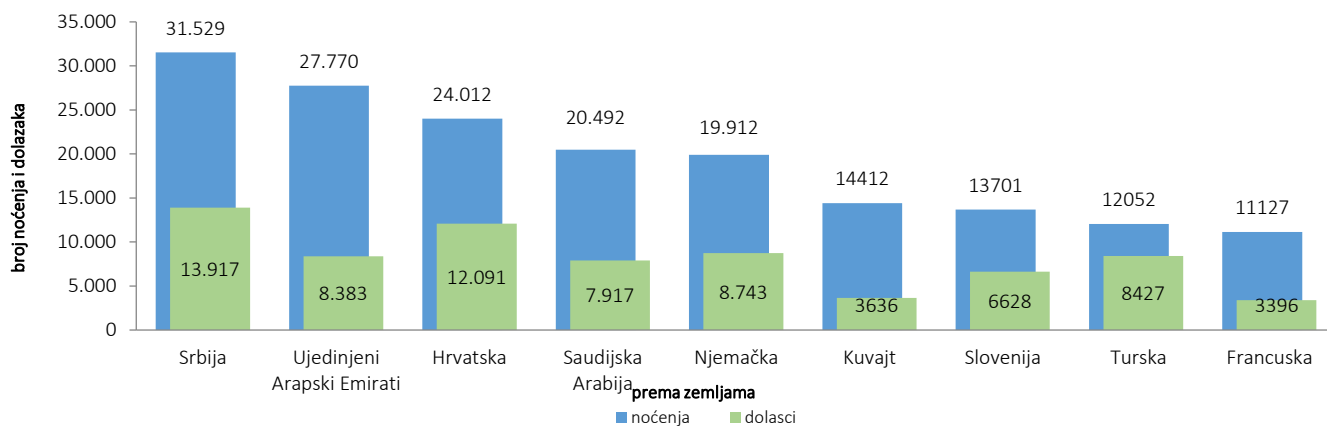
(nastavak na sljedećoj stranici)

(nastavak)

	Dolasci					Noćenja					VIII 2022	
	VIII 2021*	VII 2022	VIII 2022	Indeksi VIII 2022 VII 2022	Indeksi VIII 2022 VIII 2021	VIII 2021*	VII 2022	VIII 2022	Indeksi VIII 2022 VII 2022	Indeksi VIII 2022 VIII 2021	Struktura noćenja u %	prosječan broj noćenja po dolasku
Norveška	207	1.188	474	39,9	229,0	438	2.510	983	39,2	224,4	0,3	2,1
Njemačka	6.961	6.370	8.743	137,3	125,6	16.658	14.893	19.912	133,7	119,5	6,2	2,3
Poljska	2.396	4.474	5.280	118,0	220,4	5.545	12.572	10.385	82,6	187,3	3,2	2,0
Portugal	251	382	546	142,9	217,5	479	503	2.039	405,4	425,7	0,6	3,7
Rumunjska	579	503	979	194,6	169,1	1.206	831	2.083	250,7	172,7	0,6	2,1
Rusija	417	669	820	122,6	196,6	1.247	1.331	1.607	120,7	128,9	0,5	2,0
Sjeverna Makedonija ¹⁾	490	626	625	99,8	127,6	1.074	1.232	1.151	93,4	107,2	0,4	1,8
Slovačka	350	550	871	158,4	248,9	689	1.154	2.468	213,9	358,2	0,8	2,8
Slovenija	3.924	5.078	6.628	130,5	168,9	7.698	10.475	13.701	130,8	178,0	4,3	2,1
Srbija	11.184	12.117	13.917	114,9	124,4	23.497	23.200	31.529	135,9	134,2	9,8	2,3
Španjolska	975	900	2.535	281,7	260,0	2.314	1.323	6.801	514,1	293,9	2,1	2,7
Švicarska (uključujući Lihtenštajn)	1.888	2.934	1.856	63,3	98,3	4.000	5.978	4.086	68,4	102,2	1,3	2,2
Švedska	1.450	3.395	1.791	52,8	123,5	3.874	8.151	4.444	54,5	114,7	1,4	2,5
Turska	3.616	9.292	8.427	90,7	233,0	7.261	12.910	12.052	93,4	166,0	3,8	1,4
Ujedinjeno Kraljevstvo	1.072	1.448	1.955	135,0	182,4	2.333	3.274	5.162	157,7	221,3	1,6	2,6
Ukrajina	361	250	396	158,4	109,7	1.403	516	1.001	194,0	71,3	0,3	2,5
Ostale europske zemlje	318	308	377	122,4	118,6	947	801	1.236	154,3	130,5	0,4	3,3
Egipat	76	84	113	134,5	148,7	138	257	369	143,6	267,4	0,1	3,3
Južnoafrička Republika	19	46	142	308,7	747,4	38	77	249	323,4	655,3	0,1	1,8
Ostale afričke zemlje	223	294	299	101,7	134,1	654	573	933	162,8	142,7	0,3	3,1
Kanada	352	679	861	126,8	244,6	974	1.475	2.206	149,6	226,5	0,7	2,6
SAD	2.196	4.749	4.180	88,0	190,3	4.809	11.390	10.173	89,3	211,5	3,2	2,4
Ostale zemlje Sjeverne Amerike	64	160	123	76,9	192,2	160	492	220	44,7	137,5	0,1	1,8
Brazil	60	241	248	102,9	413,3	100	731	936	128,0	936,0	0,3	3,8
Ostale zemlje Južne i Srednje Amerike	166	358	475	132,7	286,1	411	719	959	133,4	233,3	0,3	2,0
Bahrein	3.893	2.101	1.992	94,8	51,2	9.770	5.704	5.139	90,1	52,6	1,6	2,6
Indija	142	202	244	120,8	171,8	443	352	623	177,0	140,6	0,2	2,6
Iran	20	46	29	63,0	145,0	81	87	62	71,3	76,5	0,0	2,1
Izrael	2.981	2.008	2.104	104,8	70,6	6.691	5.195	6.068	116,8	90,7	1,9	2,9
Japan	26	70	85	121,4	326,9	37	138	326	236,2	881,1	0,1	3,8
Južna Koreja	29	629	304	48,3	1)	49	923	598	64,8	1)	0,2	2,0
Katar	656	1.558	469	30,1	71,5	2.423	4.699	1.561	33,2	64,4	0,5	3,3
Kina	300	560	498	88,9	166,0	871	960	926	96,5	106,3	0,3	1,9
Kuvajt	2.920	2.855	3.636	127,4	124,5	12.984	11.331	14.412	127,2	111,0	4,5	4,0
Malezija	28	292	303	103,8	1)	45	387	367	94,8	815,6	0,1	1,2
Oman	1.898	2.740	3.166	115,5	166,8	4.826	7.002	7.632	109,0	158,1	2,4	2,4
Saudijska Arabija	8.893	8.288	7.917	95,5	89,0	23.486	21.250	20.492	96,4	87,3	6,4	2,6
Ujedinjeni Arapski Emirati	9.109	7.914	8.383	105,9	92,0	32.139	25.916	27.770	107,2	86,4	8,6	3,3
Ostale azijske zemlje	742	1.824	1.992	109,2	268,5	2.149	4.933	5.260	106,6	244,8	1,6	2,6
Australija	183	712	789	110,8	431,1	322	1.665	1.922	115,4	596,9	0,6	2,4
Novi Zeland	6	48	72	150,0	1)	16	115	166	144,3	1)	0,1	2,3
Ostale zemlje Oceanije	20	70	45	64,3	225,0	36	169	69	40,8	191,7	0,0	1,5

1) Indeks veći od 999
* konačan podatak

Noćenja i dolasci stranih turista prema zemlji prebivališta, kolovoz 2022.



Tablica 3: Dolasci i noćenja turista prema klasifikaciji djelatnosti 2)

	Dolasci					Noćenja					VIII 2022.
	VIII 2021*	VII 2022	VIII 2022	Indeksi VIII 2022 VII 2022	Indeksi VIII 2022 VIII 2021	VIII 2021*	VII 2022	VIII 2022	Indeksi VIII 2022 VII 2022	Indeksi VIII 2022 VIII 2021	Struktura noćenja u %
UKUPNO	151.158	173.190	195.222	112,7	129,2	382.315	402.258	469.671	116,8	122,8	100,0
Hoteli i sličan smještaj	142.900	163.377	184.270	112,8	129,0	355.267	371.399	435.416	117,2	122,6	92,7
Odmarališta i slični objekti za kraći odmor	4.717	6.119	6.898	112,7	146,2	13.893	17.475	20.435	116,9	147,1	4,4
Kampovi i prostori za kampiranje	2.629	2.849	3.099	108,8	117,9	4.400	5.172	6.201	119,9	140,9	1,3
Ostali smještaj	912	845	955	113,0	104,7	8.755	8.212	7.619	92,8	87,0	1,6
Domaći turisti	55.173	53.731	59.819	111,3	108,4	142.502	129.062	148.337	114,9	104,1	31,6
Hoteli i sličan smještaj	51.385	50.362	55.777	110,8	108,5	126.937	115.663	133.577	115,5	105,2	28,4
Odmarališta i slični objekti za kraći odmor	2.682	2.442	2.931	120,0	109,3	6.724	5.318	7.153	134,5	106,4	1,5
Kampovi i prostori za kampiranje	256	178	336	188,8	131,3	309	228	532	233,3	172,2	0,1
Ostali smještaj	850	749	775	103,5	91,2	8.532	7.853	7.075	90,1	82,9	1,5
Strani turisti	95.985	119.459	135.403	113,3	141,1	239.813	273.196	321.334	117,6	134,0	68,4
Hoteli i sličan smještaj	91.515	113.015	128.493	113,7	140,4	228.330	255.736	301.839	118,0	132,2	64,3
Odmarališta i slični objekti za kraći odmor	2.035	3.677	3.967	107,9	194,9	7.169	12.157	13.282	109,3	185,3	2,8
Kampovi i prostori za kampiranje	2.373	2.671	2.763	103,4	116,4	4.091	4.944	5.669	114,7	138,6	1,2
Ostali smještaj	62	96	180	187,5	290,3	223	359	544	151,5	243,9	0,1

2) Klasifikacija djelatnosti Bosne i Hercegovine BiH 2010

* konačan podatak

Tablica 4: Dolasci i noćenja turista prema načinu dolaska

	Individualno						Organizirano					
	Dolasci			Noćenja			Dolasci			Noćenja		
	VIII 2021*	VIII 2022	Indeksi VIII 2022 VIII 2021	VIII 2021*	VIII 2022	Indeksi VIII 2022 VIII 2021	VIII 2021*	VIII 2022	Indeksi VIII 2022 VIII 2021	VIII 2021*	VIII 2022	Indeksi VIII 2022 VIII 2021
UKUPNO	131.045	161.204	123,0	327.538	387.708	118,4	20.113	34.018	169,1	54.777	81.963	149,6
Domaći turisti	49.585	54.992	110,9	128.257	137.180	107,0	5.588	4.827	86,4	14.245	11.157	78,3
Strani turisti	81.460	106.212	130,4	199.281	250.528	125,7	14.525	29.191	201,0	40.532	70.806	174,7

*konačan podatak

METODOLOŠKA OBJAŠNENJA

Cilj statističkog istraživanja

Cilj statističkog istraživanja jest praćenje turističke aktivnosti u komercijalnim smještajnim objektima i osiguravanje međunarodno usporedivih podataka statistike turizma u BiH sukladno važećem EU regulativom za statistiku turizma.

Jedinice promatranja

Jedinice promatranja su svi poslovni subjekti/pravna osobe koje su prema glavnoj djelatnosti registrirane da obavljaju djelatnost pružanja smještaja (oblast 55 - KD BiH 2010), fizičke osobe te kućanstva koja iznajmljuju smještajne objekte turistima. Za potrebe istraživanja korištena je Klasifikacija djelatnosti Bosne i Hercegovine- KD BiH 2010 koja je u potpunosti usklađena sa Europskom klasifikacijom ekonomskih djelatnosti NACE Rev.2.

Obuhvat

Jedinice izvješća su svi poslovni subjekti (poduzeća, obrtnici, zadruge, ustanove, udruge itd.) i njihove jedinice u sastavu koji su prema KD BiH 2010 registrirani u granama: 55.1 (hoteli i sličan smještaj), 55.2 (odmarališta i slični objekti za kraći odmor), 55.3 (kampovi i prostori za kampiranje), 55.9 (ostali smještaj); zdravstvene ustanove u kojima osobe same snose naknadu za medicinsku rehabilitaciju odnosno svoj boravak; poslovni subjekti koji se bave posredovanjem u smještaju gostiju u: seljačkim kućanstvima, kućama, kampovima, apartmanima i sobama, koje neposredno iznajmljuju građani/kućanstva.

Cjelokupno područje Bosne i Hercegovine je obuhvaćeno istraživanjem

Izvor i metoda prikupljanja

Podaci o turističkom prometu (broj dolazaka i noćenja turista) te smještajnim kapacitetima prikupljaju se redovitim mjesečnim izvješćem (obrazac TU-11). Izvješća se sastavljaju na temelju evidencija u knjigama gostiju, pružanja smještajnih usluga turistima ili samo posreduju u pružanju tih usluga.

Revizija podataka

Redovita priopćenja turizma objavljuju se u mjesečnoj dinamici i sadrže preliminarne/prve rezultate sve dok se ne objave konačni podaci. Prva redovita revizija podataka podrazumijeva da se pri publikovanju podataka za naredni mjesec revidiraju objavljeni podaci iz predhodnog mjeseca (t-1) sukladno informacijama dostavljenim od strane izvještajne jedinice. Druga redovita revizija prethodno publikovanih podataka je godišnja revizija, koja obuhvaća sve nastale promjene podataka dostavljene nakon prve revizije, kako bi se osigurala točnost objavljenih podataka. U priopćenju je jasno naznačeno o kojim se podacima radi, tako da korisnici statističkih podataka mogu pravilno da ih tumače. Ukoliko se uvode novi statistički standardi i koncepti, vrše izmjene u metodologiji istraživanja neophodno je izvršiti reviziju podataka kako bi se osigurala dosljednost i usporedivost podataka ranijih historijskih serija i novih serija podataka. O izmjenama podataka i razlozima korisnici će biti obavješteni na prikladan i transparentan način, u redovitim mjesečnim priopćenjima i drugim publikacijama za javnost kao i na internet stranici Agencije za statistiku BiH (www.bhas.gov.ba).

Definicije

Turizam je aktivnost osoba koje putuju i borave u mjestima izvan svoje uobičajene sredine, ne dulje od jedne godine, u bilo koje svrhe uključujući poslovne, razonodu ili bilo koju osobnu svrhu, osim u svrhu zapošljavanja kod poslovnog subjekta sa sjedištem u mjestu posjeta.

Turist je svaka osoba koja u mjestu izvan svog prebivališta, provede najmanje jednu noć u ugostiteljskom ili drugom objektu za smještaj turista, radi odmora ili rekreacije, zdravlja, studija, sporta, religije, obitelji, poslova, javnih misija ili skupova.

Prebivalište je mjesto u kojem se osoba nastanila s namjerom da u njemu stalno živi.

Domaći turista je svaka osoba sa prebivalištem u Bosni i Hercegovini koja u nekom mjestu u Bosni i Hercegovini izvan mjesta svog prebivališta provede najmanje jednu noć u ugostiteljskom ili drugom objektu za smještaj turista.

Strani turista je svaka osoba koja u Bosni i Hercegovini nema stalno prebivalište, a provede najmanje jednu noć u ugostiteljskom ili u drugom objektu za smještaj gostiju.

Dolasci turista jesu broj osoba (turista) koje su došle i prijavile svoj boravak u objektu koji pruža uslugu smještaja.

Noćenja turista jesu svaka registrirana noć osobe (turista) u objektu koji pruža uslugu smještaja.

Smještajni kapaciteti prikazuju se kao broj soba, apartmana, mjesta za kampiranje i broj stalnih postelja.

Stalnim krevetima smatraju se postelje koje su redovito spremljene za iznajmljivanje gostima

Stopa popunjenosti kreveta u referentnom mjesecu dobiva se dijeljenjem ukupnog broja noćenja sa brojem raspoloživih kreveta i brojem dana u kojem su kreveti bili dostupni za korištenje.

Stopa popunjenosti soba (neto) u referentnom mjesecu dobija se dijeljenjem ukupnog broja korištenih soba sa ukupnim brojem raspoloživih soba. Podatak je izražen kao postotak

Način dolaska odnosi se na organizaciju boravka turista u objektu za smještaj. Ovisno o organizaciji putovanja može biti: individualno ili organizirano (preko posrednika - putničke agencije ili druge organizacije koja se bavi posredovanjem u turizmu).

Znakovi

- nema pojave

0,0 podatak je manji od 0,05 upotrijebljene jedinice mjere

Publikuje Agencija za statistiku Bosne i Hercegovine, 71000 Sarajevo, Zelenih beretki 26

Telefon: +387 (33) 911 911 | Telefaks: +387 (33) 220 622

Elektronička pošta: bhas@bhas.gov.ba | Internetska stranica: www.bhas.gov.ba

Odgovorne osobe:

Velimir Jukić, pomoćnik ravnateljice za poslovne statistike

Vesna Čužić, ravnateljica

Priopćenje priredili: Azra Bander Demirović



Razmislite o očuvanju okoliša prije tiskanja dokumenta.