



## POSLOVNE STATISTIKE

### Turizam, srpanj 2022.

U Bosni i Hercegovini u mjesecu srpnju 2022. turisti su ostvarili 173 190 posjeta, što je više za 24,8% u odnosu na lipanj 2022. i za 29,5% više u odnosu na srpanj 2021. godine. Turisti su ostvarili 402 258 noćenja, što je više za 33,4% u odnosu na lipanj 2022. i za 17,9% više u odnosu na srpanj 2021 godine. U ukupno ostvarenom broju noćenja učešće domaćih turista je 32,1% dok je 67,9% učešće stranih turista.

Broj noćenja domaćih turista viši je za 6,8% u odnosu na lipanj 2022. i manji za 5,8% u odnosu na srpanj 2021. godine. Broj noćenja stranih turista viši je za 51,1% u odnosu na lipanj 2022. i za 33,8% viši u odnosu na srpanj 2021. godine.

U strukturi noćenja stranih turista u srpnju 2022. najviše noćenja ostvarili su turisti iz Ujedinjeni Arapski Emirati (9,5%), Srbija(8,5%), Saudijska Arabija(7,8%), Hrvatska (5,7%), Njemačka (5,5%),Turska 4,7%), Poljska (4,6%), SAD (4,2%),Kuvajt (4,1%) i Slovenija sa (3,8 %)što je ukupno 58,4%. Turisti iz ostalih zemalja ostvarili su 41,6 % noćenja.

Što se tiče duljine boravka stranih turista u našoj zemlji, na prvom mjestu je: Kuvajt sa prosječnim zadržavanjem od 4,0 noći, Ujedinjeni Arapski Emirati sa 3,3 noći, Francuska sa 3,2 noći, Egipat sa 3,1 noći, Brazil i Katar sa po 3,0 noći.

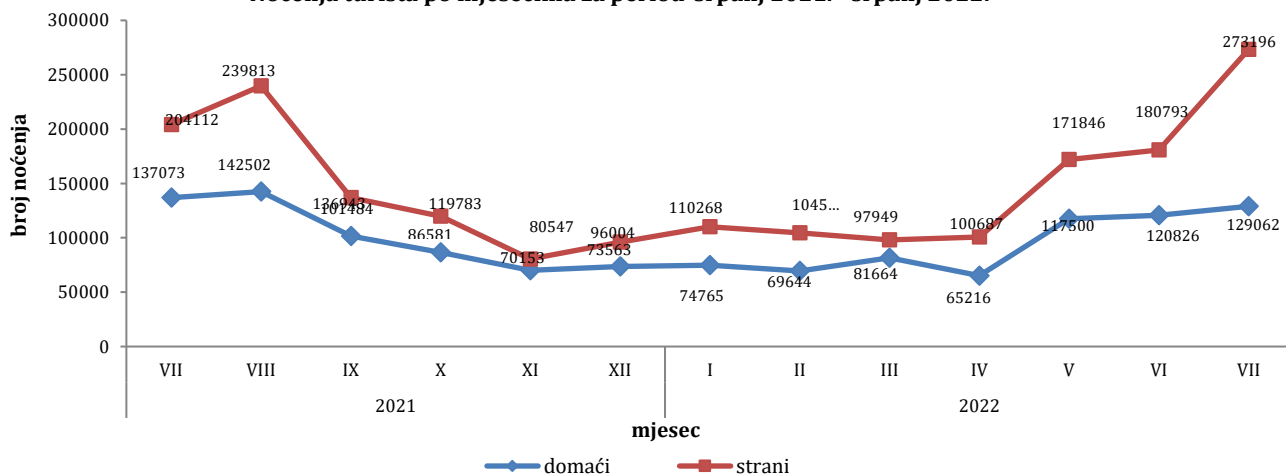
Turistima je u srpnju 2022. u Bosni i Hercegovini bilo na raspolaganju 19 479 apartmana i mjesta za kampiranje što je za 6,9% više u odnosu na srpanj 2021. i 42 543 raspoloživa kreveta što je više za 4,2% u odnosu na isti mjesec 2021. godine.

U srpnju 2022. u okviru djelatnosti - Hoteli i sličan smještaj turistima je bilo na raspolaganju ukupno 17 493 soba i apartmana što je za 3,4% više u odnosu na srpanj 2021. i 36 506 kreveta što je za 3,9% više u odnosu na isti mjesec prethodne godine.

Neto stopa iskorištenosti soba u srpnju 2022. iznosila je 37,2 %, a stalnih kreveta 32,8 %, dok je u srpnju 2021. stopa iskorištenosti soba iznosila 33,3 %, a stalnih kreveta 29,1 %.

Prema vrsti smještajnog objekta najveći broj noćenja ostvaren je u okviru djelatnosti Hoteli i sličan smještaj sa učešćem od 92,3%.

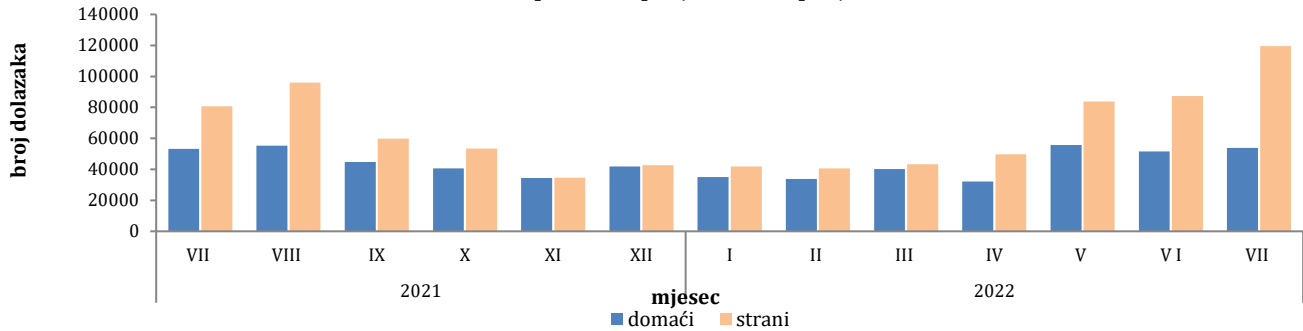
Noćenja turista po mjesecima za period srpanj 2021.- srpanj 2022.



Tablica 1: Dolasci i noćenja turista

	Dolasci					Noćenja					VII 2022	
	VII 2021*	VI 2022	VII 2022	Indeksi VII 2022 VI 2022	Indeksi VII 2022 VII 2021	VII 2021*	VI 2022	VII 2022	Indeksi VII 2022 VI 2022	Indeksi VII 2022 VII 2021	Struktura noćenja u %	Prosječan broj noćenja po dolasku
<b>UKUPNO</b>	<b>133.766</b>	<b>138.720</b>	<b>173.190</b>	<b>124,8</b>	<b>129,5</b>	<b>341.185</b>	<b>301.619</b>	<b>402.258</b>	<b>133,4</b>	<b>117,9</b>	<b>100,0</b>	<b>2,3</b>
Domaći turisti	53.139	51.463	53.731	104,4	101,1	137.073	120.826	129.062	106,8	94,2	32,1	2,4
Strani turisti	80.627	87.257	119.459	136,9	148,2	204.112	180.793	273.196	151,1	133,8	67,9	2,3

Dolasci turista za period srpanj 2021. - srpanj 2022.



Tablica 2: Dolasci i noćenja stranih turista prema zemlji prebivališta

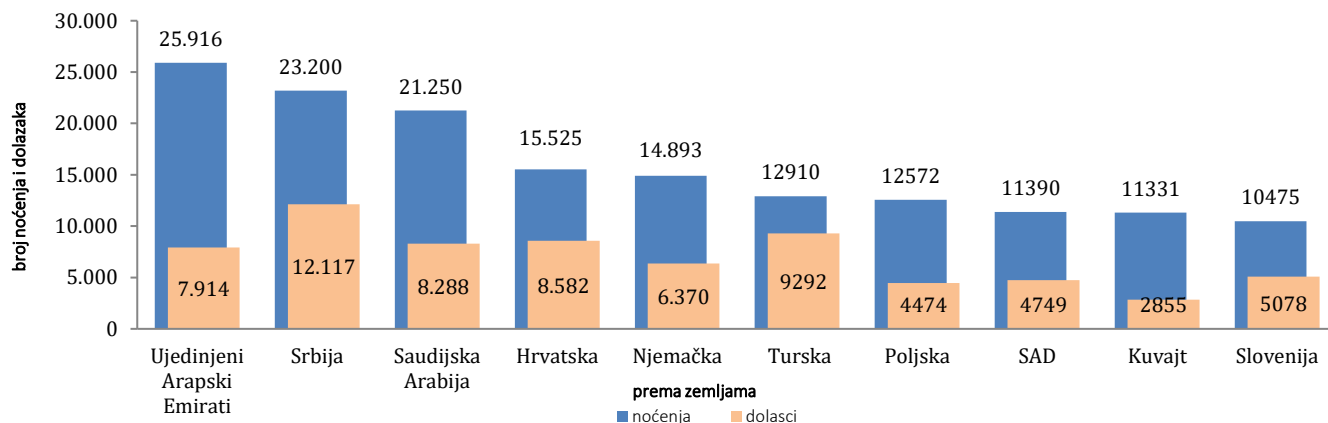
	Dolasci					Noćenja					VII 2022	
	VII 2021*	VI 2022	VII 2022	Indeksi VII 2022 VI 2022	Indeksi VII 2022 VII 2021	VII 2021*	VI 2022	VII 2022	Indeksi VII 2022 VI 2022	Indeksi VII 2022 VII 2021	Struktura noćenja u %	Prosječan broj noćenja po dolasku
<b>Ukupno strani turisti</b>	<b>80.627</b>	<b>87.257</b>	<b>119.459</b>	<b>136,9</b>	<b>148,2</b>	<b>204.112</b>	<b>180.793</b>	<b>273.196</b>	<b>151,1</b>	<b>133,8</b>	<b>100,0</b>	<b>2,3</b>
Albanija	218	239	197	82,4	90,4	462	494	363	73,5	78,6	0,1	1,8
Austrija	2.740	2.943	4.049	137,6	147,8	6.064	5.324	8.754	164,4	144,4	3,2	2,2
Belgija	591	533	1.271	238,5	215,1	1.294	1.232	2.710	220,0	209,4	1,0	2,1
Bugarska	275	728	620	85,2	225,5	535	1.523	923	60,6	172,5	0,3	1,5
Crna Gora	1.160	2.059	1.853	90,0	159,7	2.597	3.988	3.913	98,1	150,7	1,4	2,1
Češka	525	994	1.148	115,5	218,7	895	1.880	2.230	118,6	249,2	0,8	1,9
Danska	633	417	1.556	373,1	245,8	1.688	1.070	3.982	372,1	235,9	1,5	2,6
Estonija	33	41	103	251,2	312,1	53	58	145	250,0	273,6	0,1	1,4
Finska	85	274	204	74,5	240,0	327	578	468	81,0	143,1	0,2	2,3
Francuska	1.200	1.804	2.425	134,4	202,1	3.508	5.430	7.810	143,8	222,6	2,9	3,2
Grčka	171	385	509	132,2	297,7	339	886	1.020	115,1	300,9	0,4	2,0
Holandija	1.277	1.880	2.539	135,1	198,8	2.804	4.699	5.763	122,6	205,5	2,1	2,3
Hrvatska	5.117	9.242	8.582	92,9	167,7	10.731	16.422	15.525	94,5	144,7	5,7	1,8
Irska	157	411	293	71,3	186,6	460	1.224	764	62,4	166,1	0,3	2,6
Island	6	32	46	143,8	766,7	25	61	109	178,7	436,0	0,0	2,4
Italija	921	2.028	2.553	125,9	277,2	2.057	4.005	4.985	124,5	242,3	1,8	2,0
Cipar	14	35	170	485,7	1)	17	97	224	230,9	1)	0,1	1,3
Latvija	25	96	36	37,5	144,0	39	295	74	25,1	189,7	0,0	2,1
Litva	43	318	245	77,0	569,8	88	515	414	80,4	470,5	0,2	1,7
Luksemburg	105	51	128	251,0	121,9	184	94	242	257,4	131,5	0,1	1,9
Mađarska	802	1.387	1.772	127,8	220,9	1.841	2.874	4.288	149,2	232,9	1,6	2,4
Malta	9	12	148	1)	1)	24	19	296	1)	1)	0,1	2,0

(nastavak na sljedećoj stranici)

(nastavak)

	Dolasci					Noćenja					VII 2022	
	VII 2021*	VI 2022	VII 2022	Indeksi VII 2022 VI 2022	Indeksi VII 2022 VII 2021	VII 2021*	VI 2022	VII 2022	Indeksi VII 2022 VI 2022	Indeksi VII 2022 VII 2021	Struktura noćenja u %	prosječan broj noćenja po dolasku
Norveška	261	356	1.188	333,7	455,2	592	721	2.510	348,1	424,0	0,9	2,1
Njemačka	4.391	4.984	6.370	127,8	145,1	12.356	10.512	14.893	141,7	120,5	5,5	2,3
Poljska	1.276	3.292	4.474	135,9	350,6	2.498	8.095	12.572	155,3	503,3	4,6	2,8
Portugal	237	253	382	151,0	161,2	334	581	503	86,6	150,6	0,2	1,3
Rumunjska	455	748	503	67,2	110,5	772	1.369	831	60,7	107,6	0,3	1,7
Rusija	332	437	669	153,1	201,5	602	1.047	1.331	127,1	221,1	0,5	2,0
Sjeverna Makedonija <sup>1)</sup>	382	916	626	68,3	163,9	1.002	1.896	1.232	65,0	123,0	0,5	2,0
Slovačka	206	391	550	140,7	267,0	406	767	1.154	150,5	284,2	0,4	2,1
Slovenija	2.708	4.953	5.078	102,5	187,5	4.951	8.683	10.475	120,6	211,6	3,8	2,1
Srbija	10.225	11.912	12.117	101,7	118,5	19.465	22.028	23.200	105,3	119,2	8,5	1,9
Španija	499	952	900	94,5	180,4	1.426	2.522	1.323	52,5	92,8	0,5	1,5
Švicarska(uključujući Lihtenštajn)	1.860	936	2.934	313,5	157,7	4.315	1.728	5.978	345,9	138,5	2,2	2,0
Švedska	2.022	1.039	3.395	326,8	167,9	5.544	2.340	8.151	348,3	147,0	3,0	2,4
Turska	2.528	7.536	9.292	123,3	367,6	5.505	12.618	12.910	102,3	234,5	4,7	1,4
Ujedinjeno Kraljevstvo	655	1.280	1.448	113,1	221,1	1.565	2.943	3.274	111,2	209,2	1,2	2,3
Ukrajina	331	193	250	129,5	75,5	547	416	516	124,0	94,3	0,2	2,1
Ostale evropske zemlje	122	252	308	122,2	252,5	577	594	801	134,8	138,8	0,3	2,6
Egipat	87	38	84	221,1	96,6	233	111	257	231,5	110,3	0,1	3,1
Južnoafrička Republika	22	26	46	176,9	209,1	38	99	77	77,8	202,6	0,0	1,7
Ostale afričke zemlje	161	125	294	235,2	182,6	539	333	573	172,1	106,3	0,2	1,9
Kanada	218	341	679	199,1	311,5	645	892	1.475	165,4	228,7	0,5	2,2
SAD	2.248	3.594	4.749	132,1	211,3	4.930	8.134	11.390	140,0	231,0	4,2	2,4
Ostale zemlje Sjeverne Amerike	28	104	160	153,8	571,4	50	134	492	367,2	984,0	0,2	3,1
Brazil	102	222	241	108,6	236,3	148	595	731	122,9	493,9	0,3	3,0
Ostale zemlje Južne i Srednje Amerike	204	408	358	87,7	175,5	457	836	719	86,0	157,3	0,3	2,0
Bahrein	2.985	1.545	2.101	136,0	70,4	7.282	3.676	5.704	155,2	78,3	2,1	2,7
Indija	131	173	202	116,8	154,2	485	307	352	114,7	72,6	0,1	1,7
Iran	18	27	46	170,4	255,6	58	65	87	133,8	150,0	0,0	1,9
Izrael	913	483	2.008	415,7	219,9	2.844	1.262	5.195	411,6	182,7	1,9	2,6
Japan	26	71	70	98,6	269,2	91	144	138	95,8	151,6	0,1	2,0
Južna Koreja	12	92	629	683,7	1)	17	182	923	507,1	1)	0,3	1,5
Katar	1.298	737	1.558	211,4	120,0	4.108	1.958	4.699	240,0	114,4	1,7	3,0
Kina	184	389	560	144,0	304,3	503	781	960	122,9	190,9	0,4	1,7
Kuvajt	3.109	1.340	2.855	213,1	91,8	12.181	4.577	11.331	247,6	93,0	4,1	4,0
Malezija	22	876	292	33,3	1)	31	1.160	387	33,4	1)	0,1	1,3
Oman	1.164	1.751	2.740	156,5	235,4	3.172	4.222	7.002	165,8	220,7	2,6	2,6
Saudijska Arabija	9.022	4.514	8.288	183,6	91,9	23.695	10.296	21.250	206,4	89,7	7,8	2,6
Ujedinjeni Arapski Emirati	13.221	2.350	7.914	336,8	59,9	42.152	6.041	25.916	429,0	61,5	9,5	3,3
Ostale azijske zemlje	713	1.268	1.824	143,8	255,8	1.720	2.283	4.933	216,1	286,8	1,8	2,7
Australija	103	391	712	182,1	691,3	196	965	1.665	172,5	849,5	0,6	2,3
Novi Zeland	10	41	48	117,1	480,0	15	80	115	143,8	766,7	0,0	2,4
Ostale zemlje Oceanije	29	12	70	583,3	241,4	33	32	169	528,1	512,1	0,1	2,4

## Noćenja i dolasci stranih turista prema zemlji prebivališta, srpanj 2022.



Tablica 3: Dolasci i noćenja turista prema klasifikaciji djelatnosti 2)

	Dolasci					Noćenja					VII 2022
	VII 2021*	VI 2022	VII 2022	Indeksi VII 2022 VI 2022	Indeksi VII 2022 VII 2021	VII 2021*	VI 2022	VII 2022	Indeksi VII 2022 VI 2022	Indeksi VII 2022 VII 2021	Struktura noćenja u %
<b>UKUPNO</b>	<b>133.766</b>	<b>138.720</b>	<b>173.190</b>	<b>124,8</b>	<b>129,5</b>	<b>341.185</b>	<b>301.619</b>	<b>402.258</b>	<b>133,4</b>	<b>117,9</b>	<b>100,0</b>
Hoteli i sličan smještaj	126.035	130.951	163.377	124,8	129,6	316.271	278.952	371.399	133,1	117,4	92,3
Odmarališta i slični objekti za kraći odmor	4.076	3.950	6.119	154,9	150,1	11.024	9.822	17.475	177,9	158,5	4,3
Kampovi i prostori za kampiranje	2.982	2.912	2.849	97,8	95,5	5.298	4.266	5.172	121,2	97,6	1,3
Ostali smještaj	673	907	845	93,2	125,6	8.592	8.579	8.212	95,7	95,6	2,0
<b>Domaći turisti</b>	<b>53.139</b>	<b>51.463</b>	<b>53.731</b>	<b>104,4</b>	<b>101,1</b>	<b>137.073</b>	<b>120.826</b>	<b>129.062</b>	<b>106,8</b>	<b>94,2</b>	<b>32,1</b>
Hoteli i sličan smještaj	49.321	48.715	50.362	103,4	102,1	121.515	108.698	115.663	106,4	95,2	28,8
Odmarališta i slični objekti za kraći odmor	2.683	1.854	2.442	131,7	91,0	6.524	3.767	5.318	141,2	81,5	1,3
Kampovi i prostori za kampiranje	475	79	178	225,3	37,5	584	144	228	158,3	39,0	0,1
Ostali smještaj	660	815	749	91,9	113,5	8.450	8.217	7.853	95,6	92,9	2,0
<b>Strani turisti</b>	<b>80.627</b>	<b>87.257</b>	<b>119.459</b>	<b>136,9</b>	<b>148,2</b>	<b>204.112</b>	<b>180.793</b>	<b>273.196</b>	<b>151,1</b>	<b>133,8</b>	<b>67,9</b>
Hoteli i sličan smještaj	76.714	82.236	113.015	137,4	147,3	194.756	170.254	255.736	150,2	131,3	63,6
Odmarališta i slični objekti za kraći odmor	1.393	2.096	3.677	175,4	264,0	4.500	6.055	12.157	200,8	270,2	3,0
Kampovi i prostori za kampiranje	2.507	2.833	2.671	94,3	106,5	4.714	4.122	4.944	119,9	104,9	1,2
Ostali smještaj	13	92	96	104,3	738,5	142	362	359	99,2	252,8	0,1

1) Indeks veći od 999

2) Klasifikacija djelatnosti Bosne i Hercegovine BiH 2010

\* konačan podatak

Tablica 4: Dolasci i noćenja turista prema načinu dolaska

	Individualno						Organizirano					
	Dolasci			Noćenja			Dolasci			Noćenja		
	VII 2021*	VII 2022	Indeksi VII 2022 VII 2021	VII 2021*	VII 2022	Indeksi VII 2022 VII 2021	VII 2021*	VII 2022	Indeksi VII 2022 VII 2021	VII 2021*	VII 2022	Indeksi VII 2022 VII 2021
<b>UKUPNO</b>	117.235	144.279	123,1	295.658	337.322	114,1	16.531	28.911	174,9	45.527	64.936	142,6
<b>Domaći turisti</b>	47.772	48.660	101,9	124.956	117.120	93,7	5.367	5.071	94,5	12.117	11.942	98,6
<b>Strani turisti</b>	69.463	95.619	137,7	170.702	220.202	129,0	11.164	23.840	213,5	33.410	52.994	158,6

\*konačan podatak

## METODOLOŠKA OBJAŠNENJA

### Cilj statističkog istraživanja

Cilj statističkog istraživanja jest praćenje turističke aktivnosti u komercijalnim smještajnim objektima i osiguravanje međunarodno usporedivih podataka statistike turizma u BiH sukladno važećom EU regulativom za statistiku turizma.

### Jedinice promatranja

Jedinice promatranja su svi poslovni subjekti/pravna osobe koje su prema glavnoj djelatnosti registrirane da obavljaju djelatnost pružanja smještaja (oblast 55 - KD BiH 2010), fizičke osobe te kućanstva koja iznajmljuju smještajne objekte turistima. Za potrebe istraživanja korištena je Klasifikacija djelatnosti Bosne i Hercegovine- KD BiH 2010 koja je u potpunosti usklađena sa Europskom klasifikacijom ekonomskih djelatnosti NACE Rev.2.

### Obuhvat

Jedinice izvješća su svi poslovni subjekti (poduzeća, obrtnici, zadruge, ustanove, udruge itd.) i njihove jedinice u sastavu koji su prema KD BiH 2010 registrirani u granama: 55.1 (hoteli i sličan smještaj), 55.2 (odmarališta i slični objekti za kraći odmor), 55.3 (kampovi i prostori za kampiranje), 55.9 (ostali smještaj); zdravstvene ustanove u kojima osobe same snose naknadu za medicinsku rehabilitaciju odnosno svoj boravak; poslovni subjekti koji se bave posredovanjem u smještaju gostiju u: seljačkim kućanstvima, kućama, kampovima, apartmanima i sobama, koje neposredno iznajmljuju građani/kućanstva.

Cjelokupno područje Bosne i Hercegovine je obuhvaćeno istraživanjem

### Izvor i metoda prikupljanja

Podaci o turističkom prometu (broj dolazaka i noćenja turista) te smještajnim kapacitetima prikupljaju se redovitim mjesečnim izvješćem (obrazac TU-11). Izvješća se sastavljaju na temelju evidencija u knjigama gostiju, pružanja smještajnih usluga turistima ili samo posreduju u pružanju tih usluga.

### Revizija podataka

Redovita priopćenja turizma objavljuju se u mjesečnoj dinamici i sadrže preliminarne/prve rezultate sve dok se ne objave konačni podaci. Prva redovita revizija podataka podrazumijeva da se pri publikovanju podataka za naredni mjesec revidiraju objavljeni podaci iz prethodnog mjeseca (t-1) sukladno informacijama dostavljenim od strane izvještajne jedinice. Druga redovita revizija prethodno publikovanih podataka je godišnja revizija, koja obuhvaća sve nastale promjene podataka dostavljene nakon prve revizije, kako bi se osigurala točnost objavljenih podataka. U priopćenju je jasno naznačeno o kojim se podacima radi, tako da korisnici statističkih podataka mogu pravilno da ih tumače. Ukoliko se uvode novi statistički standardi i koncepti, vrše izmjene u metodologiji istraživanja neophodno je izvršiti reviziju podataka kako bi se osigurala dosljednost i usporedivost podataka ranijih historijskih serija i novih serija podataka. O izmjenama podataka i razlozima korisnici će biti obavješteni na prikladan i transparentan način, u redovitim mjesečnim priopćenjima i drugim publikacijama za javnost kao i na web stranici Agencije za statistiku BiH ([www.bhas.gov.ba](http://www.bhas.gov.ba)).

### Definicije

**Turizam** je aktivnost osoba koje putuju i borave u mjestima izvan svoje uobičajene sredine, ne dulje od jedne godine, u bilo koje svrhe uključujući poslovne, razonodu ili bilo koju osobnu svrhu, osim u svrhu zapošljavanja kod poslovnog subjekta sa sjedištem u mjestu posjeta.

**Turist** je svaka osoba koja u mjestu izvan svog prebivališta, provede najmanje jednu noć u ugostiteljskom ili drugom objektu za smještaj turista, radi odmora ili rekreacije, zdravlja, studija, sporta, religije, obitelji, poslova, javnih misija ili skupova.

**Prebivalište** je mjesto u kojem se osoba nastanila s namjerom da u njemu stalno živi.

**Domaći turista** je svaka osoba sa prebivalištem u Bosni i Hercegovini koja u nekom mjestu u Bosni i Hercegovini izvan mjesta svog prebivališta provede najmanje jednu noć u ugostiteljskom ili drugom objektu za smještaj turista.

**Strani turista** je svaka osoba koja u Bosni i Hercegovini nema stalno prebivalište, a provede najmanje jednu noć u ugostiteljskom ili u drugom objektu za smještaj gostiju.

**Dolasci turista** jesu broj osoba (turista) koje su došle i prijavile svoj boravak u objektu koji pruža uslugu smještaja.

**Noćenja turista** jesu svaka registrirana noć osobe (turista) u objektu koji pruža uslugu smještaja.

**Smještajni kapaciteti** prikazuju se kao broj soba, apartmana, mjesta za kampiranje i broj stalnih postelja.

**Stalnim krevetima** smatraju se postelje koje su redovito spremljene za iznajmljivanje gostima.

**Stopa popunjenosti kreveta** u referentnom mjesecu dobiva se dijeljenjem ukupnog broja noćenja sa brojem raspoloživih kreveta i brojem dana u kojem su kreveti bili dostupni za korištenje.

**Stopa popunjenosti soba (neto)** u referentnom mjesecu dobija se dijeljenjem ukupnog broja korištenih soba sa ukupnim brojem raspoloživih soba. Podatak je izražen kao postotak.

**Način dolaska** odnosi se na organizaciju boravka turista u objektu za smještaj. Ovisno o organizaciji putovanja može biti: individualno ili organizirano (preko posrednika - putničke agencije ili druge organizacije koja se bavi posredovanjem u turizmu).

#### **Znakovi**

- nema pojave

0,0 podatak je manji od 0,05 upotrijebljene jedinice mjere

Publikuje Agencija za statistiku Bosne i Hercegovine, 71000 Sarajevo, Zelenih beretki 26

Telefon: +387 (33) 911 911 | Telefaks: +387 (33) 220 622

Elektronska pošta: [bhas@bhas.gov.ba](mailto:bhas@bhas.gov.ba) | Internetska stranica: [www.bhas.gov.ba](http://www.bhas.gov.ba)

Odgovorne osobe:

Velimir Jukić, Pomoćnik ravnateljice za poslovne statistike

Vesna Čužić, ravnateljica

Priopćenje priredili: Azra Bander Demiroić



Razmislite o očuvanju okoliša prije tiskanja dokumenta.