



PRIOPĆENJE



Obvezni ste da prilikom dozvoljenih radnji, u svom proizvodu ili aplikaciji navedete izvor podataka.

GODINA XVI

SARAJEVO, 03.08.2022.

BROJ 6

POSLOVNE STATISTIKE

Turizam, lipanj 2022.

U Bosni i Hercegovini u mjesecu lipnju 2022. turisti su ostvarili 138 720 posjeta, što je manje za 0,6% u odnosu na svibanj 2022. i za 52,5% više u odnosu na lipanj 2021. godine. Turisti su ostvarili 301 619 noćenja, što je više za 4,2% u odnosu na svibanj 2022. i za 45,3% više u odnosu na lipanj 2021. godine. U ukupno ostvarenom broju noćenja učešće domaćih turista je 40,1% dok je 59,9% učešće stranih turista.

Broj noćenja domaćih turista viši je za 2,8% u odnosu na svibanj 2022. i viši za 6,4% u odnosu na lipanj 2021. godine. Broj noćenja stranih turista viši je za 5,2% u odnosu na svibanj 2022. i za 92,4% viši u odnosu na lipanj 2021. godine.

U strukturi noćenja stranih turista u lipnju 2022. najviše noćenja ostvarili su turisti iz Srbije (12,2%), Hrvatske (9,1%), Turske (7,0%), Njemačke (5,8%), Saudijske Arabije (5,7%), Slovenije (4,8%), SAD (4,5%), Poljske sa (4,5%), Ujedinjenih Arapskih Emirata sa (3,3%) i Francuske sa (3,0%) što je ukupno 59,9%. Turisti iz ostalih zemalja ostvarili su 40,1 % noćenja.

Što se tiče duljine boravka stranih turista u našoj zemlji, na prvom mjestu je: Južnoafrička Republika sa prosječnim zadržavanjem 3,8 noći, Kuvajt sa 3,4 noći, Latvija sa 3,1 noći, Francuska i Irska sa po 3,0 noći i Egipat sa 2,9 noći.

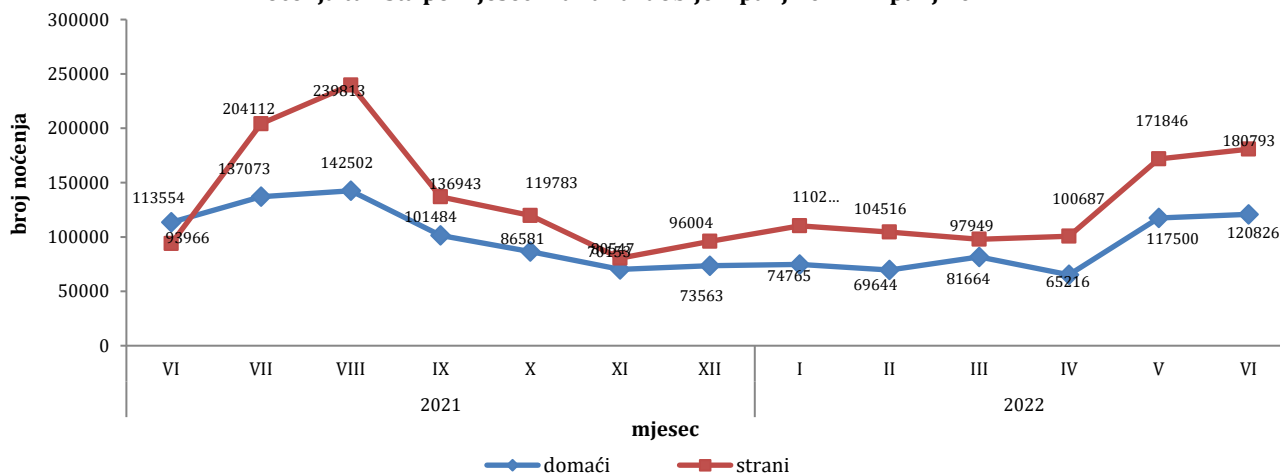
Turistima je u lipnju 2022. u Bosni i Hercegovini bilo na raspolaganju 19 534 apartmana i mjesta za kampiranje što je za 11,0% više u odnosu na lipanj 2021. i 42 686 raspoloživa kreveta što je više za 7,4% u odnosu na isti mjesec 2021. godine.

U lipnju 2022. u okviru djelatnosti - Hoteli i sličan smještaj turistima je bilo na raspolaganju ukupno 17 530 soba i apartmana što je za 5,9% više u odnosu na lipanj 2021. i 36 597 kreveta što je za 6,2% više u odnosu na isti mjesec prethodne godine.

Neto stopa iskorištenosti soba u lipnju 2022. iznosila je 30,3 %, a stalnih kreveta 25,4 %, dok je u lipnju 2021. stopa iskorištenosti soba iznosila 23,9 %, a stalnih kreveta 18,6 %.

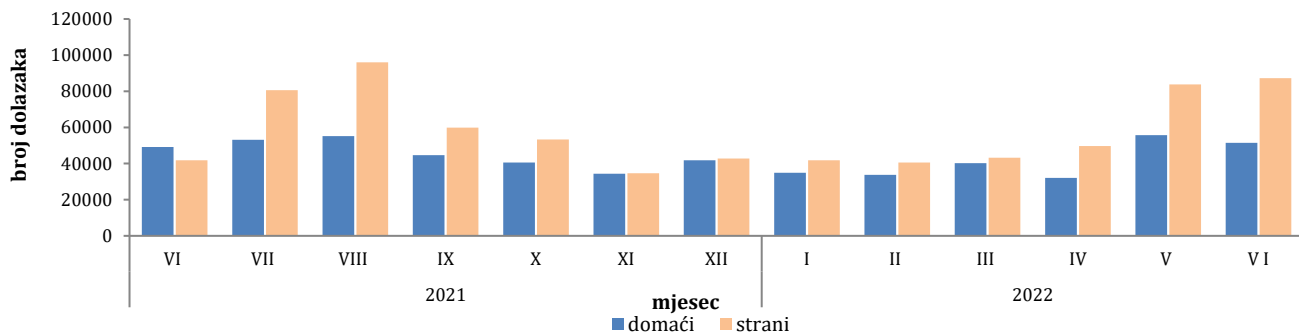
Prema vrsti smještajnog objekta najveći broj noćenja ostvaren je u okviru djelatnosti Hoteli i sličan smještaj sa učešćem od 92,5%.

Noćenja turista po mjesecima za razdoblje lipanj 2021.- lipanj 2022.



	Dolasci					Noćenja					VI 2022.	
	VI 2021*	V 2022	VI 2022	Indeksi VI 2022 V 2022	Indeksi VI 2022 VI 2021	VI 2021*	V 2022	VI 2022	Indeksi VI 2022 V 2022	Indeksi VI 2022 VI 2021	Struktura noćenja u %	Prosječan broj noćenja po dolasku
UKUPNO	90.981	139.529	138.720	99,4	152,5	207.520	289.346	301.619	104,2	145,3	100,0	2,2
Domaći turisti	49.146	55.724	51.463	92,4	104,7	113.554	117.500	120.826	102,8	106,4	40,1	2,3
Strani turisti	41.835	83.805	87.257	104,1	208,6	93.966	171.846	180.793	105,2	192,4	59,9	2,1

Dolasci turista za period lipanj 2021. - lipanj 2022.



Tablica 2: Dolasci i noćenja stranih turista prema zemlji prebivališta

	Dolasci					Noćenja					VI 2022.	
	VI 2021*	V 2022	VI 2022	Indeksi VI 2022 V 2022	Indeksi VI 2022 VI 2021	VI 2021*	V 2022	VI 2022	Indeksi VI 2022 V 2022	Indeksi VI 2022 VI 2021	Struktura noćenja u %	Prosječan broj noćenja po dolasku
Ukupno strani turisti	41.835	83.805	87.257	104,1	208,6	93.966	171.846	180.793	105,2	192,4	100,0	2,1
Albanija	109	339	239	70,5	219,3	279	722	494	68,4	177,1	0,3	2,1
Austrija	1.126	2.663	2.943	110,5	261,4	2.103	5.080	5.324	104,8	253,2	2,9	1,8
Belgija	136	593	533	89,9	391,9	317	1.108	1.232	111,2	388,6	0,7	2,3
Bugarska	113	937	728	77,7	644,2	239	1.492	1.523	102,1	637,2	0,8	2,1
Crna Gora	1.387	2.221	2.059	92,7	148,4	2.691	4.589	3.988	86,9	148,2	2,2	1,9
Češka	196	554	994	179,4	507,1	383	968	1.880	194,2	490,9	1,0	1,9
Danska	109	733	417	56,9	382,6	196	2.177	1.070	49,2	545,9	0,6	2,6
Estonija	38	24	41	170,8	107,9	172	74	58	78,4	33,7	0,0	1,4
Finska	26	116	274	236,2	1)	167	308	578	187,7	346,1	0,3	2,1
Francuska	320	1.972	1.804	91,5	563,8	656	5.501	5.430	98,7	827,7	3,0	3,0
Grčka	86	245	385	157,1	447,7	141	470	886	188,5	628,4	0,5	2,3
Nizozemska	297	1.838	1.880	102,3	633,0	606	4.713	4.699	99,7	775,4	2,6	2,5
Hrvatska	3.448	8.454	9.242	109,3	268,0	7.196	16.100	16.422	102,0	228,2	9,1	1,8
Irska	103	297	411	138,4	399,0	260	1.024	1.224	119,5	470,8	0,7	3,0
Island	1	20	32	160,0	1)	1	35	61	174,3	1)	0,0	1,9
Italija	548	1.693	2.028	119,8	370,1	1.403	3.438	4.005	116,5	285,5	2,2	2,0
Cipar	3	13	35	269,2	1)	3	25	97	388,0	1)	0,1	2,8
Latvija	7	30	96	320,0	1)	10	67	295	440,3	1)	0,2	3,1
Litva	28	49	318	649,0	1)	122	124	515	415,3	422,1	0,3	1,6
Luksemburg	30	63	51	81,0	170,0	49	153	94	61,4	191,8	0,1	1,8
Mađarska	363	1.120	1.387	123,8	382,1	857	2.330	2.874	123,3	335,4	1,6	2,1
Malta	1	22	12	54,5	1)	1	61	19	89,2	304,2	0,4	2,0

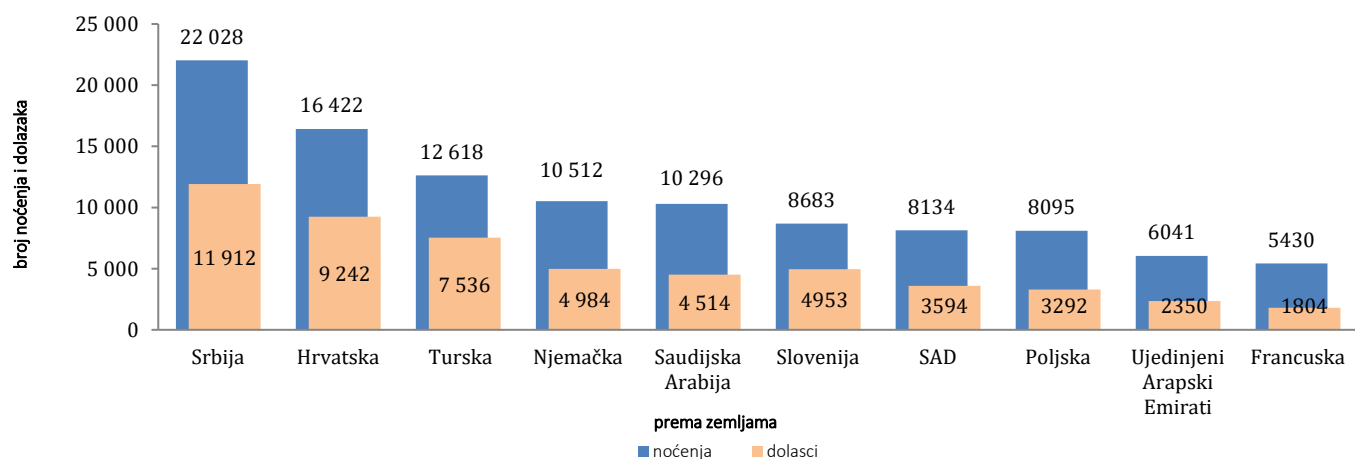
(nastavak na sljedećoj stranici)

(nastavak)

	Dolasci	Noćenja	VI 2022.
--	---------	---------	----------

	VI 2021*	V 2022	VI 2022	Indeksi VI 2022 V 2022	Indeksi VI 2022 VI 2021	VI 2021*	V 2022	VI 2022	Indeksi VI 2022 V 2022	Indeksi VI 2022 VI 2021	Struktura noćenja u %	prosječan broj noćenja po dolasku
Norveška	68	363	356	98,1	523,5	237	808	721	89,2	304,2	0,4	2,0
Njemačka	1.369	4.356	4.984	114,4	364,1	3.143	9.197	10.512	114,3	334,5	5,8	2,1
Poljska	460	2.034	3.292	161,8	715,7	905	3.773	8.095	214,6	894,5	4,5	2,5
Portugal	141	404	253	62,6	179,4	265	1.173	581	49,5	219,2	0,3	2,3
Rumunjska	249	497	748	150,5	300,4	414	1.079	1.369	126,9	330,7	0,8	1,8
Rusija	166	327	437	133,6	263,3	297	617	1.047	169,7	352,5	0,6	2,4
Sjeverna Makedonija ¹⁾	323	1.367	916	67,0	283,6	758	2.333	1.896	81,3	250,1	1,0	2,1
Slovačka	123	482	391	81,1	317,9	275	873	767	87,9	278,9	0,4	2,0
Slovenija	1.286	4.668	4.953	106,1	385,1	2.146	9.804	8.683	88,6	404,6	4,8	1,8
Srbija	8.669	14.734	11.912	80,8	137,4	15.714	27.136	22.028	81,2	140,2	12,2	1,8
Španjolska	356	618	952	154,0	267,4	1.164	1.483	2.522	170,1	216,7	1,4	2,6
Švicarska (uključujući Lihtenštajn)	462	1.267	936	73,9	202,6	973	2.495	1.728	69,3	177,6	1,0	1,8
Švedska	268	836	1.039	124,3	387,7	697	1.959	2.340	119,4	335,7	1,3	2,3
Turska	1.221	6.702	7.536	112,4	617,2	2.803	10.829	12.618	116,5	450,2	7,0	1,7
Ujedinjeno Kraljevstvo	270	1.252	1.280	102,2	474,1	691	2.788	2.943	105,6	425,9	1,6	2,3
Ukrajina	273	147	193	131,3	70,7	432	300	416	138,7	96,3	0,2	2,2
Ostale evropske zemlje	87	305	252	82,6	289,7	544	680	594	87,4	109,2	0,3	2,4
Egipat	41	68	38	55,9	92,7	154	244	111	45,5	72,1	0,1	2,9
Južnoafrička Republika	15	49	26	53,1	173,3	26	81	99	122,2	380,8	0,1	3,8
Ostale afričke zemlje	52	138	125	90,6	240,4	107	297	333	112,1	311,2	0,2	2,7
Kanada	66	361	341	94,5	516,7	165	755	892	118,1	540,6	0,5	2,6
SAD	1.341	3.170	3.594	113,4	268,0	2.792	6.898	8.134	117,9	291,3	4,5	2,3
Ostale zemlje Sjeverne Amerike	23	115	104	90,4	452,2	46	256	134	52,3	291,3	0,1	1,3
Brazil	37	254	222	87,4	600,0	63	529	595	112,5	944,4	0,3	2,7
Ostale zemlje Južne i Srednje Amerike	271	665	408	61,4	150,6	388	1.109	836	75,4	215,5	0,5	2,0
Bahrein	636	784	1.545	197,1	242,9	1.302	2.743	3.676	134,0	282,3	2,0	2,4
Indija	63	182	173	95,1	274,6	168	424	307	72,4	182,7	0,2	1,8
Iran	7	20	27	135,0	385,7	69	49	65	132,7	94,2	0,0	2,4
Izrael	235	863	483	56,0	205,5	477	1.751	1.262	72,1	264,6	0,7	2,6
Japan	12	74	71	95,9	591,7	51	248	144	58,1	282,4	0,1	2,0
Južna Koreja	9	77	92	119,5	1)	87	138	182	131,9	209,2	0,1	2,0
Katar	521	281	737	262,3	141,5	1.497	597	1.958	328,0	130,8	1,1	2,7
Kina	160	407	389	95,6	243,1	484	849	781	92,0	161,4	0,4	2,0
Kuvajt	800	947	1.340	141,5	167,5	2.731	2.930	4.577	156,2	167,6	2,5	3,4
Malezija	4	1.460	876	60,0	1)	7	1.813	1.160	64,0	1)	0,6	1,3
Oman	681	1.088	1.751	160,9	257,1	1.572	2.329	4.222	181,3	268,6	2,3	2,4
Saudijska Arabija	5.122	3.813	4.514	118,4	88,1	12.452	7.870	10.296	130,8	82,7	5,7	2,3
Ujedinjeni Arapski Emirati	7.157	3.463	2.350	67,9	32,8	19.030	9.433	6.041	64,0	31,7	3,3	2,6
Ostale azijske zemlje	270	835	1.268	151,9	469,6	903	1.914	2.283	119,3	252,8	1,3	1,8
Australija	42	278	391	140,6	931,0	63	562	965	171,7	1)	0,5	2,5
Novi Zeland	3	37	41	110,8	1)	7	93	80	86,0	1)	0,0	2,0
Ostale zemlje Oceanije	1	21	12	57,1	1)	15	48	32	66,7	213,3	0,0	2,7

Noćenja i dolasci stranih turista prema zemlji prebivališta, lipanj 2022.



Tablica 3: Dolasci i noćenja turista prema klasifikaciji djelatnosti 2)

	Dolasci					Noćenja					VI 2022.
	VI 2021*	V 2022	VI 2022	Indeksi VI 2022 V 2022	Indeksi VI 2022 VI 2021	VI 2021*	V 2022	VI 2022	Indeksi VI 2022 V 2022	Indeksi VI 2022 VI 2021	Struktura noćenja u %
UKUPNO	90.981	139.529	138.720	99,4	152,5	207.520	289.346	301.619	104,2	145,3	100,0
Hoteli i sličan smještaj	85.775	134.156	130.951	97,6	152,7	191.004	272.387	278.952	102,4	146,0	92,5
Odmarališta i slični objekti za kraći odmor	2.464	2.939	3.950	134,4	160,3	5.433	6.671	9.822	147,2	180,8	3,3
Kampovi i prostori za kampiranje	2.088	1.593	2.912	182,8	139,5	3.079	2.330	4.266	183,1	138,6	1,4
Ostali smještaj	654	841	907	107,8	138,7	8.004	7.958	8.579	107,8	107,2	2,8
Domaći turisti	49.146	55.724	51.463	92,4	104,7	113.554	117.500	120.826	102,8	106,4	40,1
Hoteli i sličan smještaj	45.785	53.493	48.715	91,1	106,4	100.989	108.286	108.698	100,4	107,6	36,0
Odmarališta i slični objekti za kraći odmor	1.964	1.471	1.854	126,0	94,4	3.806	2.493	3.767	151,1	99,0	1,2
Kampovi i prostori za kampiranje	763	97	79	81,4	10,4	880	270	144	53,3	16,4	0,0
Ostali smještaj	634	663	815	122,9	128,5	7.879	6.451	8.217	127,4	104,3	2,7
Strani turisti	41.835	83.805	87.257	104,1	208,6	93.966	171.846	180.793	105,2	192,4	59,9
Hoteli i sličan smještaj	39.990	80.663	82.236	102,0	205,6	90.015	164.101	170.254	103,7	189,1	56,4
Odmarališta i slični objekti za kraći odmor	500	1.468	2.096	142,8	419,2	1.627	4.178	6.055	144,9	372,2	2,0
Kampovi i prostori za kampiranje	1.325	1.496	2.833	189,4	213,8	2.199	2.060	4.122	200,1	187,4	1,4
Ostali smještaj	20	178	92	51,7	460,0	125	1.507	362	24,0	289,6	0,1

1) Indeks veći od 999

2) Klasifikacija djelatnosti Bosne i Hercegovine BiH 2010

* konačan podatak

Tablica 4: Dolasci i noćenja turista prema načinu dolaska

	Individualno						Organizirano					
	Dolasci			Noćenja			Dolasci			Noćenja		
	VI 2021*	VI 2022	Indeksi VI 2022 VI 2021	VI 2021*	VI 2022	Indeksi VI 2022 VI 2021	VI 2021*	VI 2022	Indeksi VI 2022 VI 2021	VI 2021*	VI 2022	Indeksi VI 2022 VI 2021
UKUPNO	79.701	107.516	134,9	183.677	230.142	125,3	11.280	31.204	276,6	23.843	71.477	299,8
Domaći turisti	43.209	42.791	99,0	101.571	99.818	98,3	5.937	8.672	146,1	11.983	21.008	175,3
Strani turisti	36.492	64.725	177,4	82.106	130.324	158,7	5.343	22.532	421,7	11.860	50.469	425,5

*konačan podatak

METODOLOŠKA OBJAŠNENJA

Cilj statističkog istraživanja

Cilj statističkog istraživanja jest praćenje turističke aktivnosti u komercijalnim smještajnim objektima i osiguravanje međunarodno uporedivih podataka statistike turizma u BiH sukladno važećom EU regulativom za statistiku turizma.

Jedinice promatranja

Jedinice promatranja su svi poslovni subjekti/pravna osobe koje su prema glavnoj djelatnosti registrirane da obavljaju djelatnost pružanja smještaja (oblast 55 - KD BiH 2010), fizičke osobe te kućanstva koja iznajmljuju smještajne objekte turistima. Za potrebe istraživanja korištena je Klasifikacija djelatnosti Bosne i Hercegovine- KD BiH 2010 koja je u potpunosti usklađena sa Europskom klasifikacijom ekonomskih djelatnosti NACE Rev.2.

Obuhvat

Jedinice izvješća su svi poslovni subjekti (poduzeća, obrtnici, zadruge, ustanove, udruge itd.) i njihove jedinice u sastavu koji su prema KD BiH 2010 registrirani u granama: 55.1 (hoteli i sličan smještaj), 55.2 (odmarališta i slični objekti za kraći odmor), 55.3 (kampovi i prostori za kampiranje), 55.9 (ostali smještaj); zdravstvene ustanove u kojima osobe same snose naknadu za medicinsku rehabilitaciju odnosno svoj boravak; poslovni subjekti koji se bave posredovanjem u smještaju gostiju u: seljačkim kućanstvima, kućama, kampovima, apartmanima i sobama, koje neposredno iznajmljuju građani/kućanstva.

Cjelokupno područje Bosne i Hercegovine je obuhvaćeno istraživanjem.

Izvor i metoda prikupljanja

Podaci o turističkom prometu (broj dolazaka i noćenja turista) te smještajnim kapacitetima prikupljaju se redovitim mjesečnim izvješćem (obrazac TU-11). Izvješća se sastavljaju na temelju evidencija u knjigama gostiju, pružanja smještajnih usluga turistima ili samo posreduju u pružanju tih usluga.

Revizija podataka

Redovita priopćenja turizma objavljuju se u mjesečnoj dinamici i sadrže preliminarne/prve rezultate sve dok se ne objave konačni podaci. Prva redovita revizija podataka podrazumijeva da se pri publikovanju podataka za naredni mjesec revidiraju objavljeni podaci iz predhodnog mjeseca (t-1) sukladno informacijama dostavljenim od strane izvještajne jedinice. Druga redovita revizija prethodno publikovanih podataka je godišnja revizija, koja obuhvaća sve nastale promjene podataka dostavljene nakon prve revizije, kako bi se osigurala točnost objavljenih podataka. U priopćenju je jasno naznačeno o kojim se podacima radi, tako da korisnici statističkih podataka mogu pravilno da ih tumače. Ukoliko se uvode novi statistički standardi i koncepti, vrše izmjene u metodologiji istraživanja neophodno je izvršiti reviziju podataka kako bi se osigurala dosljednost i usporedivost podataka ranijih historijskih serija i novih serija podataka. O izmjenama podataka i razlozima korisnici će biti obavješteni na prikladan i transparentan način, u redovitim mjesečnim priopćenjima i drugim publikacijama za javnost kao i na internet stranici Agencije za statistiku BiH (www.bhas.gov.ba).

Definicije

Turizam je aktivnost osoba koje putuju i borave u mjestima izvan svoje uobičajene sredine, ne dulje od jedne godine, u bilo koje svrhe uključujući poslovne, razonodu ili bilo koju osobnu svrhu, osim u svrhu zapošljavanja kod poslovnog subjekta sa sjedištem u mjestu posjeta.

Turist je svaka osoba koja u mjestu izvan svog prebivališta, provede najmanje jednu noć u ugostiteljskom ili drugom objektu za smještaj turista, radi odmora ili rekreacije, zdravlja, studija, sporta, religije, obitelji, poslova, javnih misija ili skupova.

Prebivalište je mjesto u kojem se osoba nastanila s namjerom da u njemu stalno živi.

Domaći turista je svaka osoba sa prebivalištem u Bosni i Hercegovini koja u nekom mjestu u Bosni i Hercegovini izvan mjesta svog prebivališta provede najmanje jednu noć u ugostiteljskom ili drugom objektu za smještaj turista.

Strani turista je svaka osoba koja u Bosni i Hercegovini nema stalno prebivalište, a provede najmanje jednu noć u ugostiteljskom ili u drugom objektu za smještaj gostiju.

Dolasci turista jesu broj osoba (turista) koje su došle i prijavile svoj boravak u objektu koji pruža uslugu smještaja.

Noćenja turista jesu svaka registrirana noć osobe (turista) u objektu koji pruža uslugu smještaja.

Smještajni kapaciteti prikazuju se kao broj soba, apartmana, mjesta za kampiranje i broj stalnih postelja.

Stalnim krevetima smatraju se postelje koje su redovito spremljene za iznajmljivanje gostima

Stopa popunjenosti kreveta u referentnom mjesecu dobiva se dijeljenjem ukupnog broja noćenja sa brojem raspoloživih kreveta i brojem dana u kojem su kreveti bili dostupni za korištenje.

Stopa popunjenosti soba (neto) u referentnom mjesecu dobija se dijeljenjem ukupnog broja korištenih soba sa ukupnim brojem raspoloživih soba. Podatak je izražen kao postotak.

Način dolaska odnosi se na organizaciju boravka turista u objektu za smještaj. Ovisno o organizaciji putovanja može biti: individualno ili organizirano (preko posrednika - putničke agencije ili druge organizacije koja se bavi posredovanjem u turizmu).

Znakovi

- nema pojave

0,0 podatak je manji od 0,05 upotrijebljene jedinice mjere

Publikuje Agencija za statistiku Bosne i Hercegovine, 71000 Sarajevo, Zelenih beretki 26

Telefon: +387 (33) 911 911 | Telefaks: +387 (33) 220 622

Elektronička pošta: bhas@bhas.gov.ba | Internetska stranica: www.bhas.gov.ba

Odgovorne osobe:

Velimir Jukić, Pomoćnik ravnateljice za poslovne statistike

Vesna Čužić, ravnateljica

Priopćenje priredili: Azra Bander Demiroić



Razmislite o očuvanju okoliša prije tiskanja dokumenta.