



# PRIOPĆENJE



Obvezni ste da prilikom dozvoljenih radnji, u svom proizvodu ili aplikaciji navedete izvor podataka.

GODINA XVI

SARAJEVO, 04.07.2022.

BROJ 5

## POSLOVNE STATISTIKE

### Turizam, svibanj 2022.

U Bosni i Hercegovini u mjesecu svibnju 2022. turisti su ostvarili 139 529 posjeta, što je manje za 70,8% u odnosu na travanj 2022. i za 124,1% više u odnosu na svibanj 2021. godine. Turisti su ostvarili 289 346 noćenja, što je više za 74,4% u odnosu na travanj 2022. i za 115,8% više u odnosu na svibanj 2021. godine. U ukupno ostvarenom broju noćenja učešće domaćih turista je 40,6% dok je 59,4% učešće stranih turista.

Broj noćenja domaćih turista viši je za 80,2% u odnosu na travanj 2022. i viši za 54,9% u odnosu na svibanj 2021. godine. Broj noćenja stranih turista viši je za 70,7% u odnosu na travanj 2022. i za 195,1% viši u odnosu na svibanj 2021. godine.

U strukturi noćenja stranih turista u svibnju 2022. najviše noćenja ostvarili su turisti iz Srbije (15,8%), Hrvatske (9,4%), Turske (6,3%), Slovenije (5,7%), Ujedinjenih Arapskih Emirata (5,5%), Njemačke (5,4%), Saudijske Arabije (4,6%), SAD (4,0%), Francuske (3,2%) i Austrije (3,0%) što je ukupno 62,9%. Turisti iz ostalih zemalja ostvarili su 37,1 % noćenja.

Što se tiče duljine boravka stranih turista u našoj zemlji, na prvom mjestu je: Egipat sa prosječnim zadržavanjem 3,6 noći, Bahrein sa 3,5 noći, Irska i Japan sa po 3,4 noći, Kuvajt i Estonija sa po 3,1 noći i Danska sa 3,0 noći.

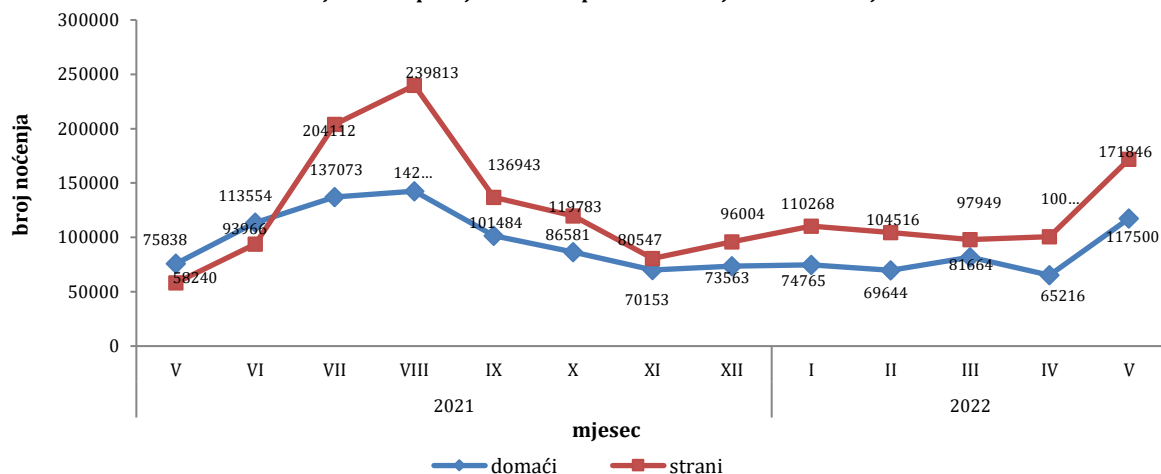
Turistima je u svibnju 2022. u Bosni i Hercegovini bilo na raspolaganju 19 229 soba, apartmana i mjesta za kampiranje što je za 13,9% više u odnosu na svibanj 2021. i 41 981 raspoloživa kreveta što je više za 11,2% u odnosu na isti mjesec 2021. godine.

U svibnju 2022. u okviru djelatnosti - Hoteli i sličan smještaj turistima je bilo na raspolaganju ukupno 17 458 soba i apartmana što je za 9,6% više u odnosu na svibanj 2021. i 36 441 krevet što je za 8,7% više u odnosu na isti mjesec prethodne godine.

Neto stopa iskorištenosti soba u svibnju 2022. iznosila je 30,1%, a stalnih kreveta 24,2%, dok je u svibnju 2021. stopa iskorištenosti soba iznosila 15,5%, a stalnih kreveta 12,0%.

Prema vrsti smještajnog objekta najveći broj noćenja ostvaren je u okviru djelatnosti Hoteli i sličan smještaj sa učešćem od 94,1%.

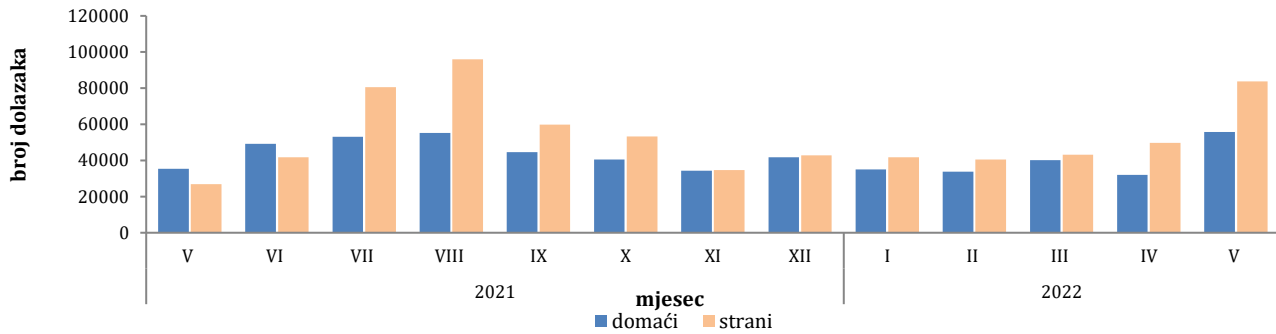
Noćenja turista po mjesecima za period svibanj 2021.- svibanj 2022.



Tablica 1: Dolasci i noćenja turista

	Dolasci					Noćenja					V 2022	
	V 2021*	IV 2022	V 2022	Indeksi V 2022 IV 2022	Indeksi V 2022 V 2021	V 2021*	IV 2022	V 2022	Indeksi V 2022 IV 2022	Indeksi V 2022 V 2021	Struktura noćenja u %	Prosječan broj noćenja po dolasku
<b>UKUPNO</b>	<b>62.252</b>	<b>81.701</b>	<b>139.529</b>	<b>170,8</b>	<b>224,1</b>	<b>134.078</b>	<b>165.903</b>	<b>289.346</b>	<b>174,4</b>	<b>215,8</b>	<b>100,0</b>	<b>2,1</b>
Domaći turisti	35.448	32.029	55.724	174,0	157,2	75.838	65.216	117.500	180,2	154,9	40,6	2,1
Strani turisti	26.804	49.672	83.805	168,7	312,7	58.240	100.687	171.846	170,7	295,1	59,4	2,1

Dolasci turista za period svibanj 2021. - svibanj 2022.



Tablica 2: Dolasci i noćenja stranih turista prema zemlji prebivališta

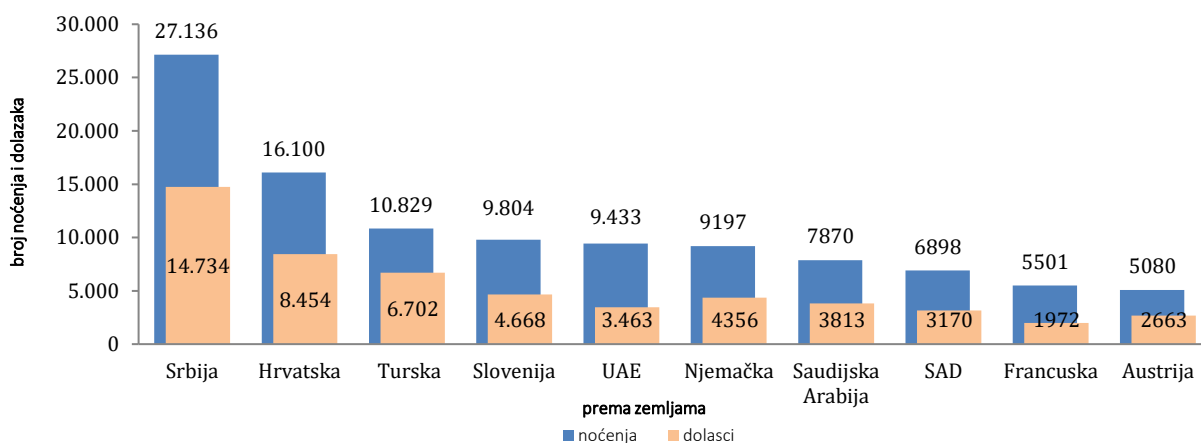
	Dolasci					Noćenja					V 2022	
	V 2021*	IV 2022	V 2022	Indeksi V 2022 IV 2022	Indeksi V 2022 V 2021	V 2021*	IV 2022	V 2022	Indeksi V 2022 IV 2022	Indeksi V 2022 V 2021	Struktura noćenja u %	Prosječan broj noćenja po dolasku
<b>Ukupno strani turisti</b>	<b>26.804</b>	<b>49.672</b>	<b>83.805</b>	<b>168,7</b>	<b>312,6</b>	<b>58.240</b>	<b>100.687</b>	<b>171.846</b>	<b>170,7</b>	<b>295,1</b>	<b>100,0</b>	<b>2,1</b>
Albanija	96	251	339	125,5	328,1	193	485	722	148,9	374,1	0,4	2,3
Austrija	702	1.996	2.663	133,4	379,3	1.326	3.585	5.080	141,7	383,1	3,0	1,9
Belgija	80	263	593	225,5	741,3	228	623	1.108	177,8	486,0	0,6	1,9
Bugarska	93	270	937	347,0	<sup>1)</sup>	169	564	1.492	264,5	882,8	0,9	1,6
Crna Gora	1.678	2.005	2.221	110,8	132,4	3.073	4.089	4.589	112,2	149,3	2,7	2,1
Češka	171	470	554	117,9	324,0	488	1.094	968	88,5	198,4	0,6	1,7
Danska	52	419	733	174,9	<sup>1)</sup>	74	911	2.177	239,0	<sup>1)</sup>	1,3	3,0
Estonija	31	25	24	96,0	77,4	122	37	74	200,0	60,7	0,0	3,1
Finska	21	142	116	81,7	552,4	181	243	308	126,7	170,2	0,2	2,7
Francuska	254	832	1.972	237,0	776,4	629	2.726	5.501	201,8	874,6	3,2	2,8
Grčka	55	194	245	126,3	445,5	98	381	470	123,4	479,6	0,3	1,9
Holandija	287	740	1.838	248,4	640,4	706	1.887	4.713	249,8	667,6	2,7	2,6
Hrvatska	2.219	7.550	8.454	112,0	381,0	5.007	17.068	16.100	94,3	321,5	9,4	1,9
Irska	14	148	297	200,7	<sup>1)</sup>	16	352	1.024	290,9	<sup>1)</sup>	0,6	3,4
Island	3	8	20	250,0	666,7	3	16	35	218,8	<sup>1)</sup>	0,0	1,8
Italija	407	1.360	1.693	124,5	416,0	926	2.688	3.438	127,9	371,3	2,0	2,0
Kipar	3	18	13	72,2	433,3	7	36	25	69,4	357,1	0,0	1,9
Latvija	57	23	30	130,4	52,6	332	48	67	139,6	20,2	0,0	2,2
Litvanija	6	74	49	66,2	816,7	9	305	124	40,7	<sup>1)</sup>	0,1	2,5
Luksemburg	41	66	63	95,5	153,7	69	297	153	51,5	221,7	0,1	2,4
Mađarska	256	738	1.120	151,8	437,5	625	1.965	2.330	118,6	372,8	1,4	2,1
Malta	-	14	22	157	-	-	36	61	169	-	0,0	2,8

(nastavak na sljedećoj stranici)

(nastavak)

	Dolasci					Noćenja					V 2022	
	V 2021*	IV 2022	V 2022	Indeksi V 2022 IV 2022	Indeksi V 2022 V 2021	V 2021*	IV 2022	V 2022	Indeksi V 2022 IV 2022	Indeksi V 2022 V 2021	Struktura noćenja u %	prosječan broj noćenja po dolasku
Norveška	20	223	363	162,8	<sup>1)</sup>	89	445	808	181,6	907,9	0,5	2,2
Njemačka	919	3.510	4.356	124,1	474,0	2.342	7.334	9.197	125,4	392,7	5,4	2,1
Poljska	228	405	2.034	502,2	892,1	438	718	3.773	525,5	861,4	2,2	1,9
Portugal	52	175	404	230,9	776,9	118	292	1.173	401,7	994,1	0,7	2,9
Rumunija	128	247	497	201,2	388,3	187	475	1.079	227,2	577,0	0,6	2,2
Rusija	191	383	327	85,4	171,2	402	671	617	92,0	153,5	0,4	1,9
Sjeverna Makedonija <sup>1)</sup>	182	695	1.367	196,7	751,1	402	1.424	2.333	163,8	580,3	1,4	1,7
Slovačka	83	235	482	205,1	580,7	155	424	873	205,9	563,2	0,5	1,8
Slovenija	905	4.690	4.668	99,5	515,8	1.703	8.205	9.804	119,5	575,7	5,7	2,1
Srbija	8.970	12.082	14.734	122,0	164,3	16.550	20.778	27.136	130,6	164,0	15,8	1,8
Španija	96	381	618	162,2	643,8	252	844	1.483	175,7	588,5	0,9	2,4
Švajcarska(uključujući Lihtenštajn)	317	937	1.267	135,2	399,7	697	2.013	2.495	123,9	358,0	1,5	2,0
Švedska	143	789	836	106,0	584,6	304	1.833	1.959	106,9	644,4	1,1	2,3
Turska	803	2.069	6.702	323,9	834,6	1.901	4.064	10.829	266,5	569,6	6,3	1,6
Ujedinjeno Kraljevstvo	148	566	1.252	221,2	845,9	320	1.246	2.788	223,8	871,3	1,6	2,2
Ukrajina	109	106	147	138,7	134,9	201	212	300	141,5	149,3	0,2	2,0
Ostale evropske zemlje	53	176	305	173,3	575,5	231	543	680	125,2	294,4	0,4	2,2
Egipat	81	33	68	206,1	84,0	289	53	244	460,4	84,4	0,1	3,6
Južnoafrička Republika	10	38	49	128,9	490,0	22	52	81	155,8	368,2	0,0	1,7
Ostale afričke zemlje	123	105	138	131,4	112,2	209	331	297	89,7	142,1	0,2	2,2
Kanada	41	134	361	269,4	880,5	88	276	755	273,6	858,0	0,4	2,1
SAD	1.016	1.562	3.170	202,9	312,0	1.765	3.437	6.898	200,7	390,8	4,0	2,2
Ostale zemlje Sjeverne Amerike	7	47	115	244,7	<sup>1)</sup>	14	94	256	272,3	<sup>1)</sup>	0,1	2,2
Brazil	38	137	254	185,4	668,4	118	250	529	211,6	448,3	0,3	2,1
Ostale zemlje Južne i Srednje Amerike	47	157	665	423,6	<sup>1)</sup>	116	413	1.109	268,5	956,0	0,6	1,7
Bahrein	135	157	784	499,4	580,7	365	315	2.743	870,8	751,5	1,6	3,5
Indija	19	122	182	149,2	957,9	62	271	424	156,5	683,9	0,2	2,3
Iran	8	11	20	181,8	250,0	82	24	49	204,2	59,8	0,0	2,5
Izrael	73	111	863	777,5	<sup>1)</sup>	139	202	1.751	866,8	<sup>1)</sup>	1,0	2,0
Japan	20	21	74	352,4	370,0	95	65	248	381,5	261,1	0,1	3,4
Južna Koreja	11	40	77	192,5	700,0	48	61	138	226,2	287,5	0,1	1,8
Katar	210	11	281	<sup>1)</sup>	133,8	654	65	597	918,5	91,3	0,3	2,1
Kina	136	363	407	112,1	299,3	605	866	849	98,0	140,3	0,5	2,1
Kuvajt	335	62	947	<sup>1)</sup>	282,7	1.302	165	2.930	<sup>1)</sup>	225,0	1,7	3,1
Malezija	1	16	1.460	<sup>1)</sup>	<sup>1)</sup>	1	38	1.813	<sup>1)</sup>	<sup>1)</sup>	1,1	1,2
Oman	207	78	1.088	<sup>1)</sup>	525,6	472	140	2.329	<sup>1)</sup>	493,4	1,4	2,1
Saudijska Arabija	485	225	3.813	<sup>1)</sup>	786,2	1.126	470	7.870	<sup>1)</sup>	698,9	4,6	2,1
Ujedinjeni Arapski Emirati	3.662	410	3.463	844,6	94,6	9.426	870	9.433	<sup>1)</sup>	100,1	5,5	2,7
Ostale azijske zemlje	228	434	835	192,4	366,2	605	1.031	1.914	185,6	316,4	1,1	2,3
Australija	31	103	278	269,9	896,8	47	196	562	286,7	<sup>1)</sup>	0,3	2,0
Novi Zeland	6	12	37	308,3	616,7	15	32	93	290,6	620	0,1	2,5
Ostale zemlje Okeanije	1	8	21	262,5	<sup>1)</sup>	2	13	48	369,2	<sup>1)</sup>	0,0	2,3

### Noćenja i dolasci stranih turista prema zemlji prebivališta, svibanj 2022.



Tablica 3: Dolasci i noćenja turista prema klasifikaciji djelatnosti 2)

	Dolasci					Noćenja					V 2022
	V 2021*	IV 2022	V 2022	Indeksi V 2022 IV 2022	Indeksi V 2022 V 2021	V 2021*	IV 2022	V 2022	Indeksi V 2022 IV 2022	Indeksi V 2022 V 2021	Struktura noćenja u %
<b>UKUPNO</b>	<b>62.252</b>	<b>81.701</b>	<b>139.529</b>	<b>170,8</b>	<b>224,1</b>	<b>134.078</b>	<b>165.903</b>	<b>289.346</b>	<b>174,4</b>	<b>215,8</b>	<b>100,0</b>
Hoteli i sličan smještaj	59.429	78.370	134.156	171,2	225,7	123.503	154.288	272.387	176,5	220,6	94,1
Odmarališta i slični objekti za kraći odmor	1.519	2.385	2.939	123,2	193,5	3.449	4.899	6.671	136,2	193,4	2,3
Kampovi i prostori za kampiranje	844	420	1.593	379,3	188,7	1.203	1.088	2.330	214,2	193,7	0,8
Ostali smještaj	460	526	841	159,9	182,8	5.923	5.628	7.958	141,4	134,4	2,8
<b>Domaći turisti</b>	<b>35.448</b>	<b>32.029</b>	<b>55.724</b>	<b>174,0</b>	<b>157,2</b>	<b>75.838</b>	<b>65.216</b>	<b>117.500</b>	<b>180,2</b>	<b>154,9</b>	<b>40,6</b>
Hoteli i sličan smještaj	33.770	30.241	53.493	176,9	158,4	67.563	57.395	108.286	188,7	160,3	37,4
Odmarališta i slični objekti za kraći odmor	1.161	1.226	1.471	120,0	126,7	2.390	2.116	2.493	117,8	104,3	0,9
Kampovi i prostori za kampiranje	75	109	97	89,0	129,3	116	317	270	85,2	232,8	0,1
Ostali smještaj	442	453	663	146,4	150,0	5.769	5.388	6.451	119,7	111,8	2,2
<b>Strani turisti</b>	<b>26.804</b>	<b>49.672</b>	<b>83.805</b>	<b>168,7</b>	<b>312,7</b>	<b>58.240</b>	<b>100.687</b>	<b>171.846</b>	<b>170,7</b>	<b>295,1</b>	<b>59,4</b>
Hoteli i sličan smještaj	25.659	48.129	80.663	167,6	314,4	55.940	96.893	164.101	169,4	293,4	56,7
Odmarališta i slični objekti za kraći odmor	358	1.159	1.468	126,7	410,1	1.059	2.783	4.178	150,1	394,5	1,4
Kampovi i prostori za kampiranje	769	311	1.496	481,0	194,5	1.087	771	2.060	267,2	189,5	0,7
Ostali smještaj	18	73	178	243,8	988,9	154	240	1.507	627,9	978,6	0,5

1) Indeks veći od 999

2) Klasifikacija djelatnosti Bosne i Hercegovine BiH 2010

\* konačan podatak

Tablica 4: Dolasci i noćenja turista prema načinu dolaska

	Individualno						Organizirano					
	Dolasci			Noćenja			Dolasci			Noćenja		
	V 2021*	V 2022	Indeksi V 2022 V 2021	V 2021*	V 2022	Indeksi V 2022 V 2021	V 2021*	V 2022	Indeksi V 2022 V 2021	V 2021*	V 2022	Indeksi V 2022 V 2021
<b>UKUPNO</b>	<b>53.893</b>	<b>102.840</b>	<b>190,8</b>	<b>115.891</b>	<b>208.654</b>	<b>180,0</b>	<b>8.359</b>	<b>36.689</b>	<b>438,9</b>	<b>18.187</b>	<b>80.692</b>	<b>443,7</b>
Domaći turisti	31.060	40.647	130,9	67.692	84.272	124,5	4.388	15.077	343,6	8.146	33.228	407,9
Strani turisti	22.833	62.193	272,4	48.199	124.382	258,1	3.971	21.612	544,2	10.041	47.464	472,7

\*konačan podatak

## METODOLOŠKA OBJAŠNENJA

### Cilj statističkog istraživanja

Cilj statističkog istraživanja jest praćenje turističke aktivnosti u komercijalnim smještajnim objektima i osiguravanje međunarodno usporedivih podataka statistike turizma u BiH sukladno važećom EU regulativom za statistiku turizma.

### Jedinice posmatranja

Jedinice promatranja su svi poslovni subjekti/pravna osobe koje su prema glavnoj djelatnosti registrirane da obavljaju djelatnost pružanja smještaja (oblast 55 - KD BiH 2010), fizičke osobe te kućanstva koja iznajmljuju smještajne objekte turistima. Za potrebe istraživanja korištena je Klasifikacija djelatnosti Bosne i Hercegovine- KD BiH 2010 koja je u potpunosti usklađena sa Europskom klasifikacijom ekonomskih djelatnosti NACE Rev.2.

### Obuhvat

Jedinice izvješća su svi poslovni subjekti (poduzeća, obrtnici, zadruge, ustanove, udruge itd.) i njihove jedinice u sastavu koji su prema KD BiH 2010 registrirani u granama: 55.1 (hoteli i sličan smještaj), 55.2 (odmarališta i slični objekti za kraći odmor), 55.3 (kampovi i prostori za kampiranje), 55.9 (ostali smještaj); zdravstvene ustanove u kojima osobe same snose naknadu za medicinsku rehabilitaciju odnosno svoj boravak; poslovni subjekti koji se bave posredovanjem u smještaju gostiju u: seljačkim kućanstvima, kućama, kampovima, apartmanima i sobama, koje neposredno iznajmljuju građani/kućanstva.

Cjelokupno područje Bosne i Hercegovine je obuhvaćeno istraživanjem

### Izvor i metoda prikupljanja

Podaci o turističkom prometu (broj dolazaka i noćenja turista) te smještajnim kapacitetima prikupljaju se redovitim mjesečnim izvješćem (obrazac TU-11). Izvješća se sastavljaju na temelju evidencija u knjigama gostiju, pružanja smještajnih usluga turistima ili samo posreduju u pružanju tih usluga.

### Revizija podataka

Redovita priopćenja turizma objavljuju se u mjesečnoj dinamici i sadrže preliminarne/prve rezultate sve dok se ne objave konačni podaci. Prva redovita revizija podataka podrazumijeva da se pri publikovanju podataka za naredni mjesec revidiraju objavljeni podaci iz prethodnog mjeseca (t-1) sukladno informacijama dostavljenim od strane izvještajne jedinice. Druga redovita revizija prethodno publikovanih podataka je godišnja revizija, koja obuhvaća sve nastale promjene podataka dostavljene nakon prve revizije, kako bi se osigurala točnost objavljenih podataka. U priopćenju je jasno naznačeno o kojim se podacima radi, tako da korisnici statističkih podataka mogu pravilno da ih tumače. Ukoliko se uvode novi statistički standardi i koncepti, vrše izmjene u metodologiji istraživanja neophodno je izvršiti reviziju podataka kako bi se osigurala dosljednost i usporedivost podataka ranijih historijskih serija i novih serija podataka. O izmjenama podataka i razlozima korisnici će biti obavješteni na prikladan i transparentan način, u redovnim mjesečnim priopćenjima i drugim publikacijama za javnost kao i na web stranici Agencije za statistiku BiH ([www.bhas.gov.ba](http://www.bhas.gov.ba)).

### Definicije

**Turizam** je aktivnost osoba koje putuju i borave u mjestima izvan svoje uobičajene sredine, ne dulje od jedne godine, u bilo koje svrhe uključujući poslovne, razonodu ili bilo koju osobnu svrhu, osim u svrhu zapošljavanja kod poslovnog subjekta sa sjedištem u mjestu posjeta.

**Turist** je svaka osoba koja u mjestu izvan svog prebivališta, provede najmanje jednu noć u ugostiteljskom ili drugom objektu za smještaj turista, radi odmora ili rekreacije, zdravlja, studija, sporta, religije, obitelji, poslova, javnih misija ili skupova.

**Prebivalište** je mjesto u kojem se osoba nastanila s namjerom da u njemu stalno živi.

**Domaći turista** je svaka osoba sa prebivalištem u Bosni i Hercegovini koja u nekom mjestu u Bosni i Hercegovini izvan mjesta svog prebivališta provede najmanje jednu noć u ugostiteljskom ili drugom objektu za smještaj turista.

**Strani turista** je svaka osoba koja u Bosni i Hercegovini nema stalno prebivalište, a provede najmanje jednu noć u ugostiteljskom ili u drugom objektu za smještaj gostiju.

**Dolasci turista** jesu broj osoba (turista) koje su došle i prijavile svoj boravak u objektu koji pruža uslugu smještaja.

**Noćenja turista** jesu svaka registrirana noć osobe (turista) u objektu koji pruža uslugu smještaja.

**Smještajni kapaciteti** prikazuju se kao broj soba, apartmana, mjesta za kampiranje i broj stalnih postelja.

**Stalnim krevetima** smatraju se postelje koje su redovito spremljene za iznajmljivanje gostima

**Stopa popunjenosti kreveta** u referentnom mjesecu dobiva se dijeljenjem ukupnog broja noćenja sa brojem raspoloživih kreveta i brojem dana u kojem su kreveti bili dostupni za korištenje.

**Stopa popunjenosti soba (neto)** u referentnom mjesecu dobija se dijeljenjem ukupnog broja korištenih soba sa ukupnim brojem raspoloživih soba. Podatak je izražen kao postotak

**Način dolaska** odnosi se na organizaciju boravka turista u objektu za smještaj. Ovisno o organizaciji putovanja može biti: individualno ili organizirano (preko posrednika - putničke agencije ili druge organizacije koja se bavi posredovanjem u turizmu).

#### **Znakovi**

- nema pojave

0,0 podatak je manji od 0,05 upotrijebljene jedinice mjere

Publikuje Agencija za statistiku Bosne i Hercegovine, 71000 Sarajevo, Zelenih beretki 26

Telefon: +387 (33) 911 911 | Telefaks: +387 (33) 220 622

Elektronska pošta: [bhas@bhas.gov.ba](mailto:bhas@bhas.gov.ba) | Internetska stranica: [www.bhas.gov.ba](http://www.bhas.gov.ba)

Odgovorne osobe:

Velimir Jukić, Pomoćnik ravnateljice za poslovne statistike

Vesna Čužić, ravnateljica

Priopćenje priredili: Azra Bander Demiroić



Razmislite o očuvanju okoliša prije tiskanja dokumenta.