



PRIOPĆENJE



Obvezni ste da prilikom dozvoljenih radnji, u svom proizvodu ili aplikaciji navedete izvor podataka.

GODINA XVI

SARAJEVO, 03.06.2022.

BROJ 4

POSLOVNE STATISTIKE

Turizam, travanj 2022.

U Bosni i Hercegovini u mjesecu travnju 2022. turisti su ostvarili 81.701 posjetu, što je manje za 2,1% u odnosu na ožujak 2022. i za 129,0% više u odnosu na travanj 2021. godine. Turisti su ostvarili 165.903 noćenja, što je manje za 7,6% u odnosu na ožujak 2022. i za 96,3% više u odnosu na travanj 2021. godine. U ukupno ostvarenom broju noćenja učešće domaćih turista je 39,3% dok je 60,7% učešće stranih turista.

Broj noćenja domaćih turista manji je za 20,1% u odnosu na ožujak 2022. i viši za 23,9% u odnosu na travanj 2021. godine. Broj noćenja stranih turista viši je za 2,8% u odnosu na ožujak 2022. i za 216,1% viši u odnosu na travanj 2021. godine.

U strukturi noćenja stranih turista u travnju 2022. najviše noćenja ostvarili su turisti iz Srbije (20,6%), Hrvatske (17,0%), Slovenije (8,1%), Njemačke (7,3%), Crne Gore (4,1%), Turske (4,0%) i Austrije (3,6%) što je ukupno 64,7%. Turisti iz ostalih zemalja ostvarili su 35,3% noćenja.

Što se tiče duljine boravka stranih turista u našoj zemlji, na prvom mjestu je: Katar sa prosječnim zadržavanjem 5,9 noći, Luksemburg sa 4,5 noći, Litvanija sa 4,1 noći, Francuska sa 3,3 noći i Japan sa 3,1 noći.

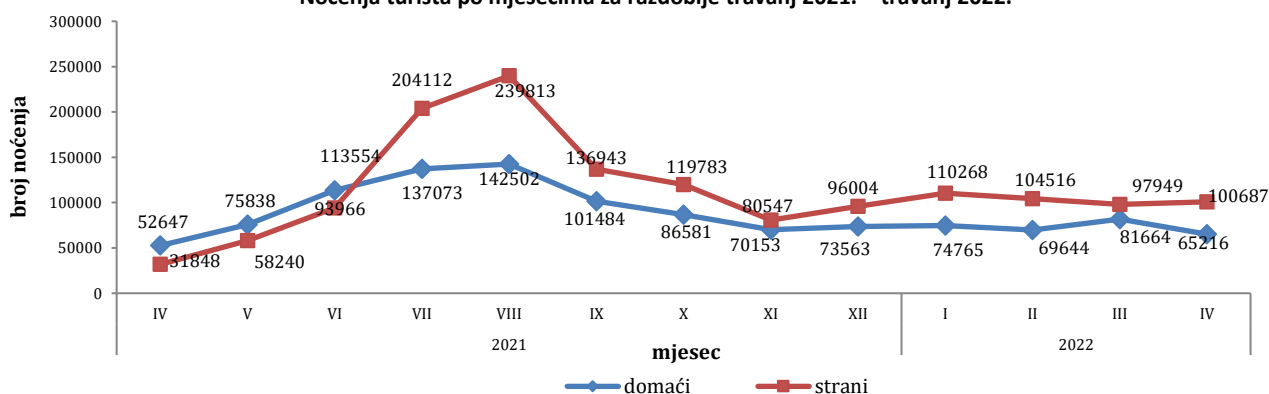
Turistima je u travnju 2022. u Bosni i Hercegovini bilo na raspolaganju 18 486 soba, apartmana i mjesta za kampiranje što je za 13,5% više u odnosu na travanj 2021. i 40.006 raspoloživa kreveta što je više za 13,4% u odnosu na isti mjesec 2021. godine.

U travnju 2022. u okviru djelatnosti - Hoteli i sličan smještaj turistima je bilo na raspolaganju ukupno 16.981 soba i apartman što je za 11,7% više u odnosu na travanj 2021. i 35.362 kreveta što je za 10,3% više u odnosu na isti mjesec prethodne godine.

Neto stopa iskorištenosti soba u travnju 2022. iznosila je 19,2%, a stalnih kreveta 14,6%, dok je u travanj 2021. stopa iskorištenosti soba iznosila 10,2%, a stalnih kreveta 7,7%.

Prema vrsti smještajnog objekta najveći broj noćenja ostvaren je u okviru djelatnosti Hoteli i sličan smještaj sa učešćem od 93,0%.

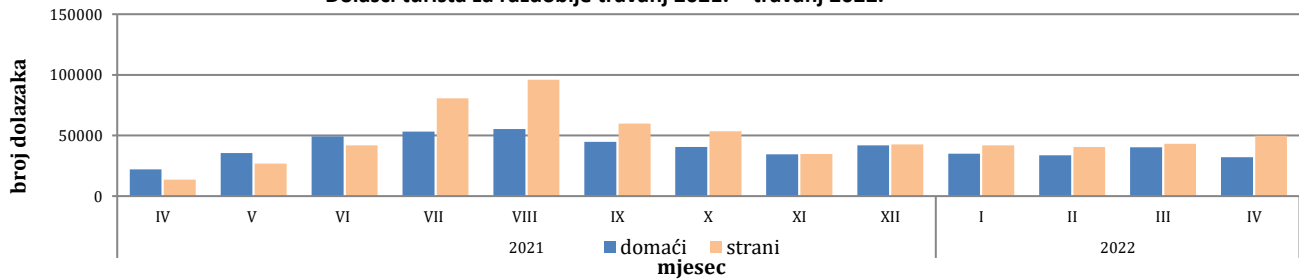
Noćenja turista po mjesecima za razdoblje travanj 2021. - travanj 2022.



Tablica 1: Dolasci i noćenja turista

| | Dolasci | | | | | Noćenja | | | | | IV 2022 | |
|-----------------------|---------------|---------------|---------------|--------------------------------|-------------------------------|---------------|----------------|----------------|--------------------------------|-------------------------------|-----------------------------|---|
| | IV 2021* | III 2022 | IV 2022 | Indeksi IV 2022 III 2022 | Indeksi IV 2022 IV 2021 | IV 2021* | III 2022 | IV 2022 | Indeksi IV 2022 III 2022 | Indeksi IV 2022 IV 2021 | Struktura noćenja u % | Prosječan broj noćenja po dolasku |
| UKUPNO | 35.683 | 83.472 | 81.701 | 97,9 | 229,0 | 84.495 | 179.613 | 165.903 | 92,4 | 196,3 | 100,0 | 2,0 |
| Domaći turisti | 22.070 | 40.225 | 32.029 | 79,6 | 145,1 | 52.647 | 81.664 | 65.216 | 79,9 | 123,9 | 39,3 | 2,0 |
| Strani turisti | 13.613 | 43.247 | 49.672 | 114,9 | 364,9 | 31.848 | 97.949 | 100.687 | 102,8 | 316,1 | 60,7 | 2,0 |

Dolasci turista za razdoblje travanj 2021. - travanj 2022.



Tablica 2: Dolasci i noćenja stranih turista prema zemlji prebivališta

| | Dolasci | | | | | Noćenja | | | | | IV 2022 | |
|------------------------------|---------------|---------------|---------------|--------------------------------|-------------------------------|---------------|--------------|----------------|--------------------------------|-------------------------------|-----------------------------|---|
| | IV 2021* | III 2022 | IV 2022 | Indeksi IV 2022 III 2022 | Indeksi IV 2022 IV 2021 | IV 2021* | III 2022 | IV 2022 | Indeksi IV 2022 III 2022 | Indeksi IV 2022 IV 2021 | Struktura noćenja u % | Prosječan broj noćenja po dolasku |
| Ukupno strani turisti | 13.613 | 43.247 | 49.672 | 114,9 | 364,9 | 31.848 | 97.94 | 100.687 | 102,8 | 316,1 | 100,0 | 2,0 |
| Albanija | 129 | 289 | 251 | 86,9 | 194,6 | 299 | 631 | 485 | 76,9 | 162,2 | 0,5 | 1,9 |
| Austrija | 463 | 1.238 | 1.996 | 161,2 | 431,1 | 939 | 2.452 | 3.585 | 146,2 | 381,8 | 3,6 | 1,8 |
| Belgija | 57 | 246 | 263 | 106,9 | 461,4 | 128 | 573 | 623 | 108,7 | 486,7 | 0,6 | 2,4 |
| Bugarska | 100 | 230 | 270 | 117,4 | 270,0 | 199 | 459 | 564 | 122,9 | 283,4 | 0,6 | 2,1 |
| Crna Gora | 685 | 1.701 | 2.005 | 117,9 | 292,7 | 1.142 | 3.405 | 4.089 | 120,1 | 358,1 | 4,1 | 2,0 |
| Češka | 78 | 232 | 470 | 202,6 | 602,6 | 211 | 625 | 1.094 | 175,0 | 518,5 | 1,1 | 2,3 |
| Danska | 53 | 248 | 419 | 169,0 | 790,6 | 97 | 577 | 911 | 157,9 | 939,2 | 0,9 | 2,2 |
| Estonija | 6 | 26 | 25 | 96,2 | 416,7 | 10 | 48 | 37 | 77,1 | 370,0 | 0,0 | 1,5 |
| Finska | 17 | 49 | 142 | 289,8 | 835,3 | 125 | 108 | 243 | 225,0 | 194,4 | 0,2 | 1,7 |
| Francuska | 136 | 349 | 832 | 238,4 | 611,8 | 281 | 737 | 2.726 | 369,9 | 970,1 | 2,7 | 3,3 |
| Grčka | 29 | 120 | 194 | 161,7 | 669,0 | 69 | 233 | 381 | 163,5 | 552,2 | 0,4 | 2,0 |
| Nizozemska | 101 | 497 | 740 | 148,9 | 732,7 | 190 | 1.077 | 1.887 | 175,2 | 993,2 | 1,9 | 2,6 |
| Hrvatska | 1.466 | 8.545 | 7.550 | 88,4 | 515,0 | 3.557 | 20.479 | 17.068 | 83,3 | 479,8 | 17,0 | 2,3 |
| Irska | 4 | 76 | 148 | 194,7 | 999 ¹⁾ | 8 | 178 | 352 | 197,8 | 999 ¹⁾ | 0,3 | 2,4 |
| Island | - | 6 | 8 | 133,3 | - | - | 8 | 16 | 200,0 | - | 0,0 | 2,0 |
| Italija | 297 | 914 | 1.360 | 148,8 | 457,9 | 667 | 1.988 | 2.688 | 135,2 | 403,0 | 2,7 | 2,0 |
| Cipar | 3 | 12 | 18 | 150,0 | 600,0 | 6 | 28 | 36 | 128,6 | 600,0 | 0,0 | 2,0 |
| Latvija | 1 | 7 | 23 | 328,6 | 999 ¹⁾ | 4 | 13 | 48 | 369,2 | 999 ¹⁾ | 0,0 | 2,1 |
| Litva | 20 | 69 | 74 | 107,2 | 370,0 | 26 | 90 | 305 | 338,9 | 999 ¹⁾ | 0,3 | 4,1 |
| Luksemburg | 21 | 112 | 66 | 58,9 | 314,3 | 33 | 244 | 297 | 121,7 | 900,0 | 0,3 | 4,5 |
| Mađarska | 102 | 486 | 738 | 151,9 | 723,5 | 312 | 1.346 | 1.965 | 146,0 | 629,8 | 2,0 | 2,7 |
| Malta | - | 8 | 14 | 175 | - | - | 16 | 36 | 225 | - | 0 | 2,6 |

(nastavak na sljedećoj stranici)

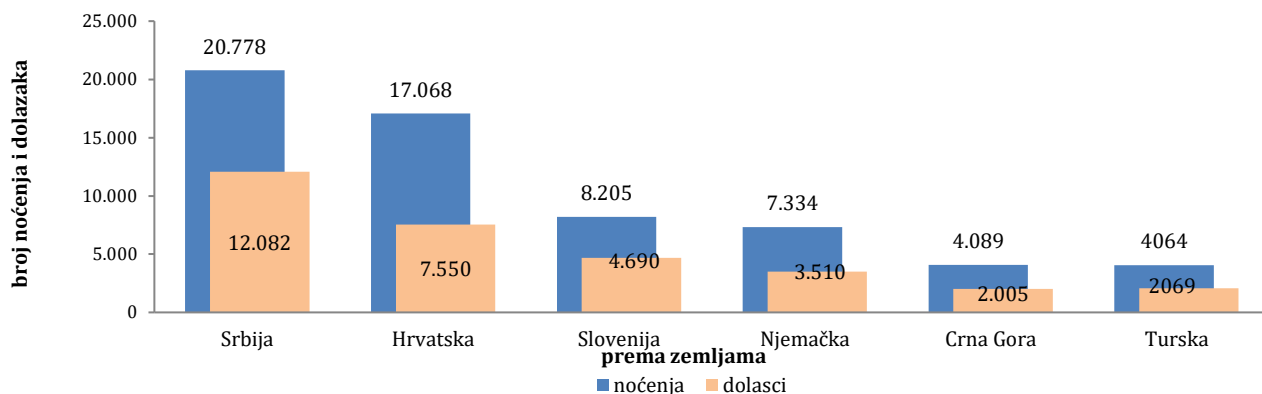
(nastavak)

| | Dolasci | | | | | Noćenja | | | | | IV 2022 | |
|--|----------|----------|---------|--------------------------------|-------------------------------|----------|----------|---------|--------------------------------|-------------------------------|-----------------------------|--------------------------------------|
| | IV 2021* | III 2022 | IV 2022 | Indeksi IV 2022 III 2022 | Indeksi IV 2022 IV 2021 | IV 2021* | III 2022 | IV 2022 | Indeksi IV 2022 III 2022 | Indeksi IV 2022 IV 2021 | Struktura noćenja u % | Prosječan broj noćenja po dolasku |
| Norveška | 26 | 149 | 223 | 149,7 | 857,7 | 126 | 255 | 445 | 174,5 | 353,2 | 0,4 | 2,0 |
| Njemačka | 415 | 1.924 | 3.510 | 182,4 | 845,8 | 1.011 | 4.183 | 7.334 | 175,3 | 725,4 | 7,3 | 2,1 |
| Poljska | 110 | 287 | 405 | 141,1 | 368,2 | 351 | 757 | 718 | 94,8 | 204,6 | 0,7 | 1,8 |
| Portugal | 3 | 57 | 175 | 307,0 | 999 ¹⁾ | 5 | 116 | 292 | 251,7 | 999 ¹⁾ | 0,3 | 1,7 |
| Rumunjska | 143 | 143 | 247 | 172,7 | 172,7 | 299 | 386 | 475 | 123,1 | 158,9 | 0,5 | 1,9 |
| Rusija | 204 | 196 | 383 | 195,4 | 187,7 | 285 | 383 | 671 | 175,2 | 235,4 | 0,7 | 1,8 |
| Sjeverna Makedonija ¹⁾ | 128 | 864 | 695 | 80,4 | 543,0 | 308 | 1.680 | 1.424 | 84,8 | 462,3 | 1,4 | 2,0 |
| Slovačka | 63 | 130 | 235 | 180,8 | 373,0 | 167 | 380 | 424 | 111,6 | 253,9 | 0,4 | 1,8 |
| Slovenija | 398 | 3.243 | 4.690 | 144,6 | 999 ¹⁾ | 641 | 7.253 | 8.205 | 113,1 | 999 ¹⁾ | 8,1 | 1,7 |
| Srbija | 4.565 | 10.244 | 12.082 | 117,9 | 264,7 | 9.996 | 23.239 | 20.778 | 89,4 | 207,9 | 20,6 | 1,7 |
| Španjolska | 29 | 365 | 381 | 104,4 | 999 ¹⁾ | 38 | 825 | 844 | 102,3 | 999 ¹⁾ | 0,8 | 2,2 |
| Švicarska (uključujući Lihtenštajn) | 134 | 464 | 937 | 201,9 | 699,3 | 396 | 1.047 | 2.013 | 192,3 | 508,3 | 2,0 | 2,1 |
| Švedska | 74 | 282 | 789 | 279,8 | 999 ¹⁾ | 192 | 595 | 1.833 | 308,1 | 954,7 | 1,8 | 2,3 |
| Turska | 504 | 1.919 | 2.069 | 107,8 | 410,5 | 1.248 | 4.468 | 4.064 | 91,0 | 325,6 | 4,0 | 2,0 |
| Ujedinjena Kraljevina | 96 | 408 | 566 | 138,7 | 589,6 | 231 | 898 | 1.246 | 138,8 | 539,4 | 1,2 | 2,2 |
| Ukrajina | 37 | 95 | 106 | 111,6 | 286,5 | 109 | 196 | 212 | 108,2 | 194,5 | 0,2 | 2,0 |
| Ostale europske zemlje | 30 | 481 | 176 | 36,6 | 586,7 | 71 | 1.023 | 543 | 53,1 | 764,8 | 0,5 | 3,1 |
| Egipat | 14 | 32 | 33 | 103,1 | 235,7 | 60 | 61 | 53 | 86,9 | 88,3 | 0,1 | 1,6 |
| Južnoafrička Republika | 3 | 11 | 38 | 345,5 | 999 ¹⁾ | 5 | 13 | 52 | 400,0 | 999 ¹⁾ | 0,1 | 1,4 |
| Ostale afričke zemlje | 70 | 75 | 105 | 140,0 | 150,0 | 92 | 202 | 331 | 163,9 | 359,8 | 0,3 | 3,2 |
| Kanada | 20 | 107 | 134 | 125,2 | 670,0 | 29 | 222 | 276 | 124,3 | 951,7 | 0,3 | 2,1 |
| SAD | 389 | 1.556 | 1.562 | 100,4 | 401,5 | 925 | 3.010 | 3.437 | 114,2 | 371,6 | 3,4 | 2,2 |
| Ostale zemlje Sjeverne Amerike | 59 | 17 | 47 | 276,5 | 79,7 | 333 | 27 | 94 | 348,1 | 28,2 | 0,1 | 2,0 |
| Brazil | 7 | 50 | 137 | 274,0 | 999 ¹⁾ | 54 | 129 | 250 | 193,8 | 463,0 | 0,2 | 1,8 |
| Ostale zemlje Južne i Srednje Amerike | 25 | 121 | 157 | 129,8 | 628,0 | 34 | 306 | 413 | 135,0 | 999 ¹⁾ | 0,4 | 2,6 |
| Bahrein | 21 | 123 | 157 | 127,6 | 747,6 | 46 | 269 | 315 | 117,1 | 684,8 | 0,3 | 2,0 |
| Indija | 22 | 59 | 122 | 206,8 | 554,5 | 44 | 126 | 271 | 215,1 | 615,9 | 0,3 | 2,2 |
| Iran | 6 | 15 | 11 | 73,3 | 183,3 | 17 | 30 | 24 | 80,0 | 141,2 | 0,0 | 2,2 |
| Izrael | 47 | 37 | 111 | 300,0 | 236,2 | 90 | 68 | 202 | 297,1 | 224,4 | 0,2 | 1,8 |
| Japan | 20 | 30 | 21 | 70,0 | 105,0 | 60 | 81 | 65 | 80,2 | 108,3 | 0,1 | 3,1 |
| Južna Koreja | 4 | 10 | 40 | 400,0 | 999 ¹⁾ | 5 | 25 | 61 | 244,0 | 999 ¹⁾ | 0,1 | 1,5 |
| Katar | 52 | 77 | 11 | 14,3 | 21,2 | 87 | 233 | 65 | 27,9 | 74,7 | 0,1 | 5,9 |
| Kina | 61 | 253 | 363 | 143,5 | 595,1 | 316 | 802 | 866 | 108,0 | 274,1 | 0,9 | 2,4 |
| Kuvajt | 60 | 264 | 62 | 23,5 | 103,3 | 263 | 828 | 165 | 19,9 | 62,7 | 0,2 | 2,7 |
| Malezija | – | 511 | 16 | 3,1 | – | – | 601 | 38 | 6,3 | – | 0,0 | 2,4 |
| Oman | 47 | 277 | 78 | 28,2 | 166,0 | 130 | 641 | 140 | 21,8 | 107,7 | 0,1 | 1,8 |
| Saudijska Arabija | 32 | 1.030 | 225 | 21,8 | 703,1 | 67 | 2.304 | 470 | 20,4 | 701,5 | 0,5 | 2,1 |
| Ujedinjeni Arapski Emirati | 1.806 | 1.431 | 410 | 28,7 | 22,7 | 5.134 | 3.912 | 870 | 22,2 | 16,9 | 0,9 | 2,1 |
| Ostale azijske zemlje | 93 | 357 | 434 | 121,6 | 466,7 | 221 | 905 | 1.031 | 113,9 | 466,5 | 1,0 | 2,4 |
| Australija | 28 | 66 | 103 | 156,1 | 367,9 | 59 | 108 | 196 | 181,5 | 332,2 | 0,2 | 1,9 |
| Novi Zeland | – | 25 | 12 | 48,0 | – | – | 38 | 32 | 84,2 | – | 0,0 | 2,7 |
| Ostale zemlje Oceanije | – | 2 | 8 | 400,0 | – | – | 9 | 13 | 144,4 | – | 0,0 | 1,6 |

1) Indeks veći od 999

*konačan podatak

Noćenja i dolasci stranih turista prema zemlji prebivališta, travanj 2022.



Tablica 3: Dolasci i noćenja turista prema klasifikaciji djelatnosti 2¹

| | Dolasci | | | | | Noćenja | | | | | IV 2022 |
|---|---------------|---------------|---------------|--------------------------------|-------------------------------|---------------|----------------|----------------|--------------------------------|-------------------------------|---------------------------|
| | IV 2021* | III 2022 | IV 2022 | Indeksi IV 2022 III 2022 | Indeksi IV 2022 IV 2021 | IV 2021* | III 2022 | IV 2022 | Indeksi IV 2022 III 2022 | Indeksi IV 2022 IV 2021 | Struktura noćenja % |
| Ukupno | 35.683 | 83.472 | 81.701 | 97,9 | 229,0 | 84.495 | 179.613 | 165.903 | 92,4 | 196,3 | 100,0 |
| Hoteli i sličan smještaj | 34.218 | 81.095 | 78.370 | 96,6 | 229,0 | 73.914 | 169.268 | 154.288 | 91,2 | 208,7 | 93,0 |
| Odmarališta i slični objekti za kraći odmor | 875 | 1.793 | 2.385 | 133,0 | 272,6 | 2.227 | 4.243 | 4.899 | 115,5 | 220,0 | 3,0 |
| Kampovi i prostori za kampiranje | 69 | 51 | 420 | 823,5 | 608,7 | 135 | 133 | 1.088 | 818,0 | 805,9 | 0,7 |
| Ostali smještaj | 521 | 533 | 526 | 98,7 | 101,0 | 8.219 | 5.969 | 5.628 | 94,3 | 68,5 | 3,4 |
| Domaći turisti | 22.070 | 40.225 | 32.029 | 79,6 | 145,1 | 52.647 | 81.664 | 65.216 | 79,9 | 123,9 | 39,3 |
| Hoteli i sličan smještaj | 20.793 | 38.578 | 30.241 | 78,4 | 145,4 | 42.917 | 73.731 | 57.395 | 77,8 | 133,7 | 34,6 |
| Odmarališta i slični objekti za kraći odmor | 725 | 1.159 | 1.226 | 105,8 | 169,1 | 1.514 | 2.337 | 2.116 | 90,5 | 139,8 | 1,3 |
| Kampovi i prostori za kampiranje | 41 | 5 | 109 | 999 ¹⁾ | 265,9 | 64 | 5 | 317 | 999 ¹⁾ | 495,3 | 0,2 |
| Ostali smještaj | 511 | 483 | 453 | 93,8 | 88,6 | 8.152 | 5.591 | 5.388 | 96,4 | 66,1 | 3,2 |
| Strani turisti | 13.613 | 43.247 | 49.672 | 114,9 | 364,9 | 31.848 | 97.949 | 100.687 | 102,8 | 316,1 | 60,7 |
| Hoteli i sličan smještaj | 13.425 | 42.517 | 48.129 | 113,2 | 358,5 | 30.997 | 95.537 | 96.893 | 101,4 | 312,6 | 58,4 |
| Odmarališta i slični objekti za kraći odmor | 150 | 634 | 1.159 | 182,8 | 772,7 | 713 | 1.906 | 2.783 | 146,0 | 390,3 | 1,7 |
| Kampovi i prostori za kampiranje | 28 | 46 | 311 | 676,1 | 999 ¹⁾ | 71 | 128 | 771 | 602,3 | 999 ¹⁾ | 0,5 |
| Ostali smještaj | 10 | 50 | 73 | 146,0 | 730,0 | 67 | 378 | 240 | 63,5 | 358,2 | 0,1 |

1) Indeks veći od 999

2) Klasifikacija djelatnosti Bosne i Hercegovine BiH 2010

*konačan podatak

Tablica 4: Dolasci i noćenja turista prema načinu dolaska

| | Individualno | | | | | | Organizirano | | | | | |
|-----------------------|---------------|---------------|-------------------------------|---------------|----------------|-------------------------------|--------------|---------------|-------------------------------|--------------|---------------|-------------------------------|
| | Dolasci | | | Noćenja | | | Dolasci | | | Noćenja | | |
| | IV 2021* | IV 2022 | Indeksi IV 2022 IV 2021 | IV 2021* | IV 2022 | Indeksi IV 2022 IV 2021 | IV 2021 | IV 2022 | Indeksi IV 2022 IV 2021 | IV 2021 | IV 2022 | Indeksi IV 2022 IV 2021 |
| UKUPNO | 32.142 | 65.591 | 204,1 | 74.504 | 129.953 | 174,4 | 3.541 | 16.110 | 455,0 | 9.991 | 35.950 | 359,8 |
| Domaći turisti | 19.964 | 27.910 | 139,8 | 48.336 | 56.629 | 117,2 | 2.106 | 4.119 | 195,6 | 4.311 | 8.587 | 199,2 |
| Strani turisti | 12.178 | 37.681 | 309,4 | 26.168 | 73.324 | 280,2 | 1.435 | 11.991 | 835,6 | 5.680 | 27.363 | 481,7 |

*konačan podatak

METODOLOŠKA OBJAŠNENJA

Cilj statističkog istraživanja

Cilj statističkog istraživanja jest praćenje turističke aktivnosti u komercijalnim smještajnim objektima i osiguravanje međunarodno usporedivih podataka statistike turizma u BiH sukladno važećom EU regulativom za statistiku turizma.

Jedinice posmatranja

Jedinice promatranja su svi poslovni subjekti/pravna osobe koje su prema glavnoj djelatnosti registrirane da obavljaju djelatnost pružanja smještaja (oblast 55 - KD BiH 2010), fizičke osobe te kućanstva koja iznajmljuju smještajne objekte turistima. Za potrebe istraživanja korištena je Klasifikacija djelatnosti Bosne i Hercegovine- KD BiH 2010 koja je u potpunosti usklađena sa Europskom klasifikacijom ekonomskih djelatnosti NACE Rev.2.

Obuhvat

Jedinice izvješća su svi poslovni subjekti (poduzeća, obrtnici, zadruga, ustanove, udruge itd.) i njihove jedinice u sastavu koji su prema KD BiH 2010 registrirani u granama: 55.1 (hoteli i sličan smještaj), 55.2 (odmarališta i slični objekti za kraći odmor), 55.3 (kampovi i prostori za kampiranje), 55.9 (ostali smještaj); zdravstvene ustanove u kojima osobe same snose naknadu za medicinsku rehabilitaciju odnosno svoj boravak; poslovni subjekti koji se bave posredovanjem u smještaju gostiju u: seljačkim kućanstvima, kućama, kampovima, apartmanima i sobama, koje neposredno iznajmljuju građani/kućanstva.

Cjelokupno područje Bosne i Hercegovine je obuhvaćeno istraživanjem

Izvor i metoda prikupljanja

Podaci o turističkom prometu (broj dolazaka i noćenja turista) te smještajnim kapacitetima prikupljaju se redovitim mjesečnim izvješćem (obrazac TU-11). Izvješća se sastavljaju na temelju evidencija u knjigama gostiju, pružanja smještajnih usluga turistima ili samo posreduju u pružanju tih usluga.

Revizija podataka

Redovita priopćenja turizma objavljuju se u mjesečnoj dinamici i sadrže preliminarne/prve rezultate sve dok se ne objave konačni podaci. Prva redovita revizija podataka podrazumijeva da se pri publikovanju podataka za naredni mjesec revidiraju objavljeni podaci iz prethodnog mjeseca (t-1) sukladno informacijama dostavljenim od strane izvještajne jedinice. Druga redovita revizija prethodno publikovanih podataka je godišnja revizija, koja obuhvaća sve nastale promjene podataka dostavljene nakon prve revizije, kako bi se osigurala točnost objavljenih podataka. U priopćenju je jasno naznačeno o kojim se podacima radi, tako da korisnici statističkih podataka mogu pravilno da ih tumače. Ukoliko se uvode novi statistički standardi i koncepti, vrše izmjene u metodologiji istraživanja neophodno je izvršiti reviziju podataka kako bi se osigurala dosljednost i usporedivost podataka ranijih historijskih serija i novih serija podataka. O izmjenama podataka i razlozima korisnici će biti obavješteni na prikladan i transparentan način, u redovitim mjesečnim priopćenjima i drugim publikacijama za javnost kao i na web stranici Agencije za statistiku BiH (www.bhas.gov.ba).

Definicije

Turizam je aktivnost osoba koje putuju i borave u mjestima izvan svoje uobičajene sredine, ne dulje od jedne godine, u bilo koje svrhe uključujući poslovne, razonodu ili bilo koju osobnu svrhu, osim u svrhu zapošljavanja kod poslovnog subjekta sa sjedištem u mjestu posjeta.

Turist je svaka osoba koja u mjestu izvan svog prebivališta, provede najmanje jednu noć u ugostiteljskom ili drugom objektu za smještaj turista, radi odmora ili rekreacije, zdravlja, studija, sporta, religije, obitelji, poslova, javnih misija ili skupova.

Prebivalište je mjesto u kojem se osoba nastanila s namjerom da u njemu stalno živi.

Domaći turista je svaka osoba sa prebivalištem u Bosni i Hercegovini koja u nekom mjestu u Bosni i Hercegovini izvan mjesta svog prebivališta provede najmanje jednu noć u ugostiteljskom ili drugom objektu za smještaj turista.

Strani turista je svaka osoba koja u Bosni i Hercegovini nema stalno prebivalište, a provede najmanje jednu noć u ugostiteljskom ili u drugom objektu za smještaj gostiju.

Dolasci turista jesu broj osoba (turista) koje su došle i prijavile svoj boravak u objektu koji pruža uslugu smještaja.

Noćenja turista jesu svaka registrirana noć osobe (turista) u objektu koji pruža uslugu smještaja.

Smještajni kapaciteti prikazuju se kao broj soba, apartmana, mjesta za kampiranje i broj stalnih postelja.

Stalnim krevetima smatraju se postelje koje su redovito spremljene za iznajmljivanje gostima

Stopa popunjenosti kreveta u referentnom mjesecu dobiva se dijeljenjem ukupnog broja noćenja sa brojem raspoloživih kreveta i brojem dana u kojem su kreveti bili dostupni za korištenje.

Stopa popunjenosti soba (neto) u referentnom mjesecu dobiva se dijeljenjem ukupnog broja korištenih soba sa ukupnim brojem raspoloživih soba. Podatak je izražen kao postotak

Način dolaska odnosi se na organizaciju boravka turista u objektu za smještaj. Ovisno o organizaciji putovanja može biti: individualno ili organizirano (preko posrednika - putničke agencije ili druge organizacije koja se bavi posredovanjem u turizmu).

Znakovi

- nema pojave

0,0 podatak je manji od 0,05 upotrijebljene jedinice mjere

Publikuje Agencija za statistiku Bosne i Hercegovine, 71000 Sarajevo, Zelenih beretki 26

Telefon: +387 (33) 911 911 | Telefaks: +387 (33) 220 622

Elektronska pošta: bhas@bhas.gov.ba | Internetska stranica: www.bhas.gov.ba

Odgovorne osobe:

Velimir Jukić, Pomoćnik ravnateljice za poslovne statistike

Vesna Čužić, ravnateljica

Priopćenje priredili: Azra Bander Demiroić



Razmisлите o očuvanju okoliša prije tiskanja dokumenta.