



## САОБРАЋАЈ

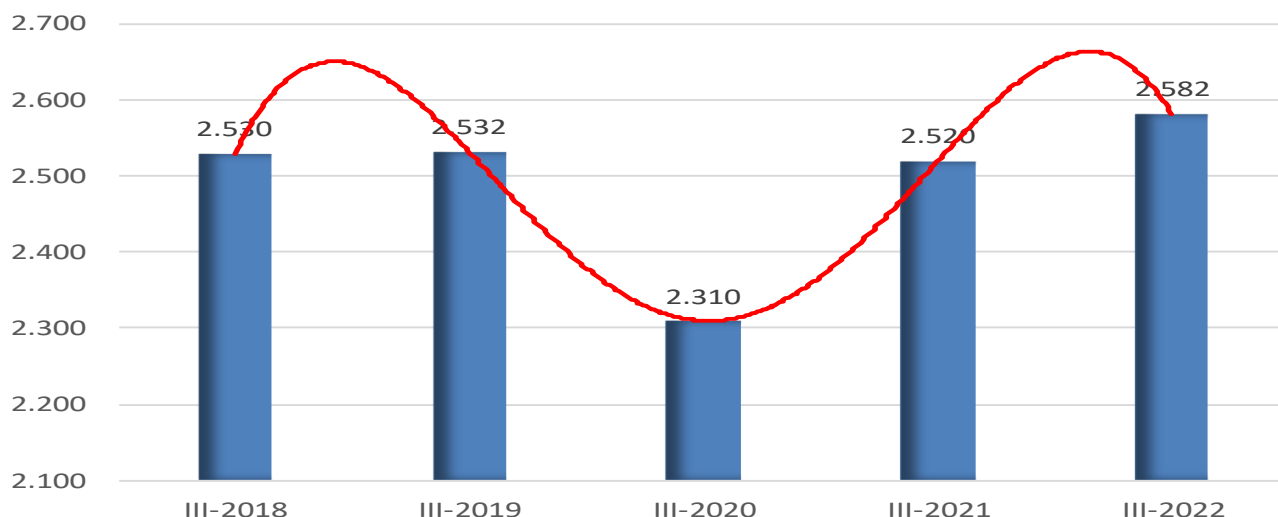
### Друмски саобраћај III квартал 2022. године

У друмском превозу робе број пређених километара возила у трећем кварталу 2022. године у односу на трећи квартал претходне године већи је за 1,3%. Опсег превезене робе већи је за 2,5% док су остварени тонски километри већи за 2,6%.

У друмском превозу путника пређени километри возила показују раст од 19,2%, док је број превезених путника већи за 20,1% у односу на трећи квартал претходне године. Остварени путнички километри већи су за 42,9% у односу на исти квартал претходне године.

У градско-приградском превозу у трећем кварталу 2022. године у односу на исти квартал претходне године пређени километри возила већи су за 4,3%, а број превезених путника мањи је за 14,1%.

Графикон 1: Превезено робе у друмском саобраћају, 000t



**Табела 1: Превоз робе**

Обим саобраћаја по индикаторима саобраћаја	III квартал 2021	I - III квартал 2021	II квартал 2022	III квартал 2022	I - III квартал 2022
Пређени километри возила, 000	155130	447248	158385	157121	467524
Превезена роба, 000t	2520	6771	2517	2582	7516
Тонски километри, 000	1136512	3253084	1174821	1166433	3432967

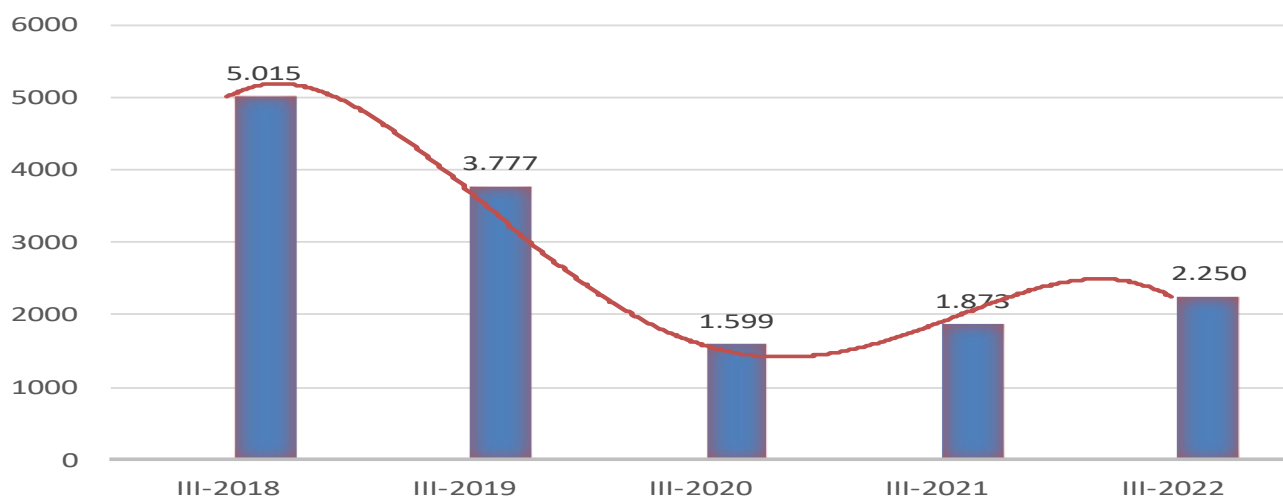
Индекси по индикаторима саобраћаја	III 2022 II 2022	III 2022 III 2021	I - III 2022 I - III 2021
Пређени километри возила	99,2	101,3	104,5
Превезено тона робе	102,6	102,5	111,0
Тонски километри	99,3	102,6	105,5

**Табела 2: Превоз путника**

Обим саобраћаја по индикаторима саобраћаја	III квартал 2021	I - III квартал 2021	II квартал 2022	III квартал 2022	I - III квартал 2022
Пређени километри возила, 000	15607	40338	18048	18598	52204
Превезени путници, 000	1873	5004	2294	2250	6704
Путнички километри, 000	256038	606916	322364	365996	954719

Индекси по индикаторима саобраћаја	III 2022 II 2022	III 2022 III 2021	I - III 2022 I - III 2021
Пређени километри возила	103,0	119,2	129,4
Превезени путници	98,1	120,1	134,0
Путнички километри	113,5	142,9	157,3

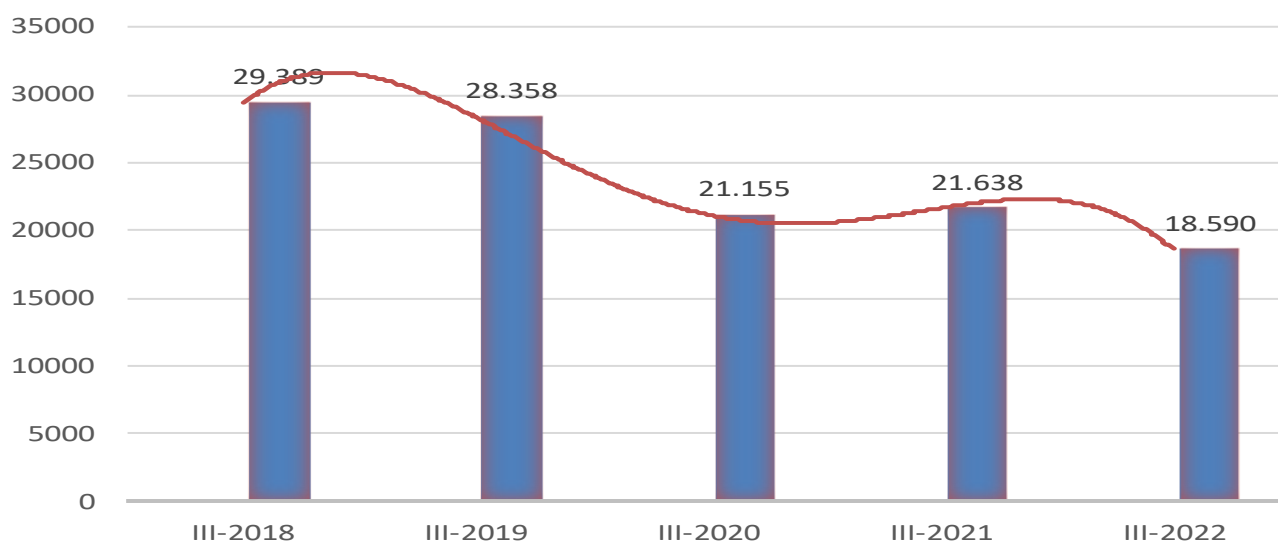
**Графикон 2: Превезени путници у друмском саобраћају, 000**

**Табела 3: Градско-приградски превоз**

Обим саобраћаја по индикаторима саобраћаја	III квартал 2021	I - III квартал 2021	II квартал 2022	III квартал 2022	I - III квартал 2022
Пређени километри возила, 000	14185	43470	14869	14799	44247
Превезени путници, 000	21638	67699	21788	18590	61790

Индекси по индикаторима саобраћаја	$\frac{\text{III 2022}}{\text{II 2022}}$	$\frac{\text{III 2022}}{\text{III 2021}}$	$\frac{\text{I - III 2022}}{\text{I - III 2021}}$
Пређени километри возила	99,5	104,3	101,8
Превезени путници	85,3	85,9	91,3

**Графикон 3: Превезени путници у градско-приградском саобраћају, 000**



## МЕТОДОЛОШКА ОБЈАШЊЕЊА

Подаци о друмском саобраћају добијени су обрадом мјесечних и кварталних статистичких извјештаја које су ентитетски статистички заводи прикупили. Извјештајне јединице су предузећа и други пословни субјекти који се баве превозом путника и робе (терета) у унутрашњем и међународном превозу.

### DEFINICIJE

Под појмом превоз подразумијева се кретање путника или терета од једног мјеста (мјесто укрцаја/утовара) до другог мјеста (мјеста искрцаја/истовара) и представља мјеру активности превозних предузећа.

Унутрашњи превоз обухвата пријевоз путника обављен између мјеста укрцаја и мјеста искрцаја унутар граница наше земље.

Међународни превоз обухвата пријевоз путника између мјеста укрцаја у нашој земљи и мјеста искрцаја у иностранству и обрнуто.

Превоз путника обухвата превезене путнике у унутрашњем и међународном саобраћају.

Путнички километар је јединица мјере која представља превоз једног путника на удаљености од једног километра.

Под робом се подразумијева свака роба која се превози друмским средствима.

Превоз робе исказује се у тонама и у тонским километрима, а представља зброј свих километара остварених у унутрашњем и међународном превозу.

Тонски километар је јединица мјере која представља превоз једне тоне робе на удаљености од једног километра.

Градски превоз путника се односи на рад пословних субјеката који се баве пријевозом путника у градским и приградским насељима. Представљен је подацима о пређеним километрима возила и превезеним путницима.

### СТАТИСТИЧКА ЗНАЧЕЊА

- нема појаве
- ... нема података
- \* коригован податак

### КОРИШЋЕНЕ СКРАЋЕНИЦЕ

km	километар
рkm	путнички километар
t	тона
tkm	тонски километар

Публикује Агенција за статистику Босне и Херцеговине, 71000 Сарајево, Зелених беретки 26

Телефон: +387 (33) 911 911 | Телефакс: +387 (33) 220 622

Електронска пошта: [bhas@bhas.gov.ba](mailto:bhas@bhas.gov.ba) | Интернетска страница: [www.bhas.gov.ba](http://www.bhas.gov.ba)

Одговорна лица:

Ален Бајрамовић, шеф одсека за услужне статистике

Весна Ђужић, директор

Саопштење приредила: Емина Механовић



Размислите о очувању животне средине прије штампања документа.