



SAOBRAĆAJ

Cestovni saobraćaj II kvartal 2022. godine

U cestovnom prijevozu robe broj pređenih kilometara vozila u drugom kvartalu 2022. godine u odnosu na drugi kvartal prethodne godine veći je za 4,5%. Opseg prevezene robe veći je za 12,8%, dok su ostvareni tonski kilometri veći za 6,1%.

U cestovnom prijevozu putnika pređeni kilometri vozila pokazuju rast od 37,2%, dok je broj prevezenih putnika veći za 42,8% u odnosu na drugi kvartal prethodne godine. Ostvareni putnički kilometri veći su za 131,9% u odnosu na isti kvartal prethodne godine.

U gradsko-prigradskom prijevozu u drugom kvartalu 2022. godine u odnosu na isti kvartal prethodne godine pređeni kilometri vozila veći su za 0,7%, a broj prevezenih putnika manji je za 6,7%.

Grafikon 1: Prevezeno robe u cestovnom saobraćaju, 000t

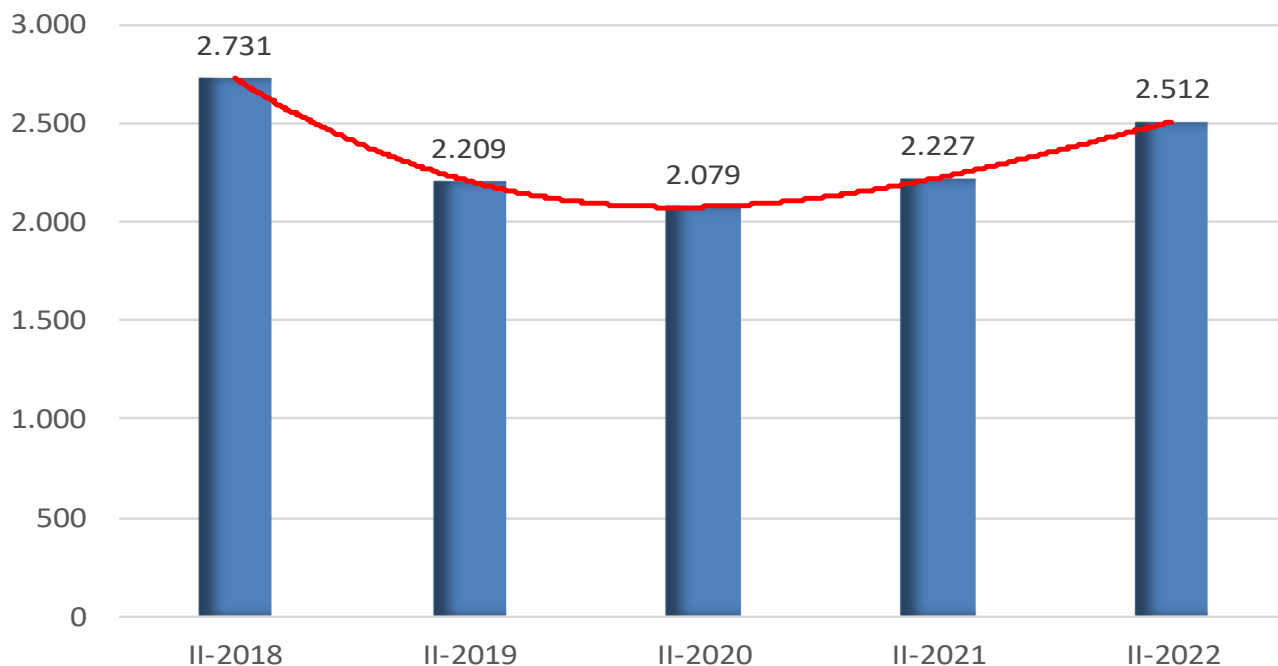


Tabela 1: Prijevoz robe

Obim saobraćaja po indikatorima saobraćaja	II kvartal 2021	I - II kvartal 2021	I kvartal 2022	II kvartal 2022	I - II kvartal 2022
Pređeni kilometri vozila, 000	151048	292118	151918	157891	309809
Prevezena roba, 000t	2227	4251	2419	2512	4931
Tonski kilometri, 000	1108708	2116572	1096671	1176523	2273194
Indeksi po indikatorima saobraćaja			<u>II 2022</u> I 2022	<u>II 2022</u> II 2021	<u>I - II 2022</u> I - II 2021
Pređeni kilometri vozila			103,9	104,5	106,1
Prevezeno tona robe			103,8	112,8	116,0
Tonski kilometri			107,3	106,1	107,4

Tabela 2: Prijevoz putnika

Obim saobraćaja po indikatorima saobraćaja	II kvartal 2021	I - II kvartal 2021	I kvartal 2022	II kvartal 2022	I - II kvartal 2022
Pređeni kilometri vozila, 000	13127	24731	15558	18010	33568
Prevezeni putnici, 000	1601	3131	2161	2286	4447
Putnički kilometri, 000	138151	253975	266359	320425	586784
Indeksi po indikatorima saobraćaja			<u>II 2022</u> I 2022	<u>II 2022</u> II 2021	<u>I - II 2022</u> I - II 2021
Pređeni kilometri vozila			115,8	137,2	135,7
Prevezeni putnici			105,8	142,8	142,0
Putnički kilometri			120,3	231,9	231,0

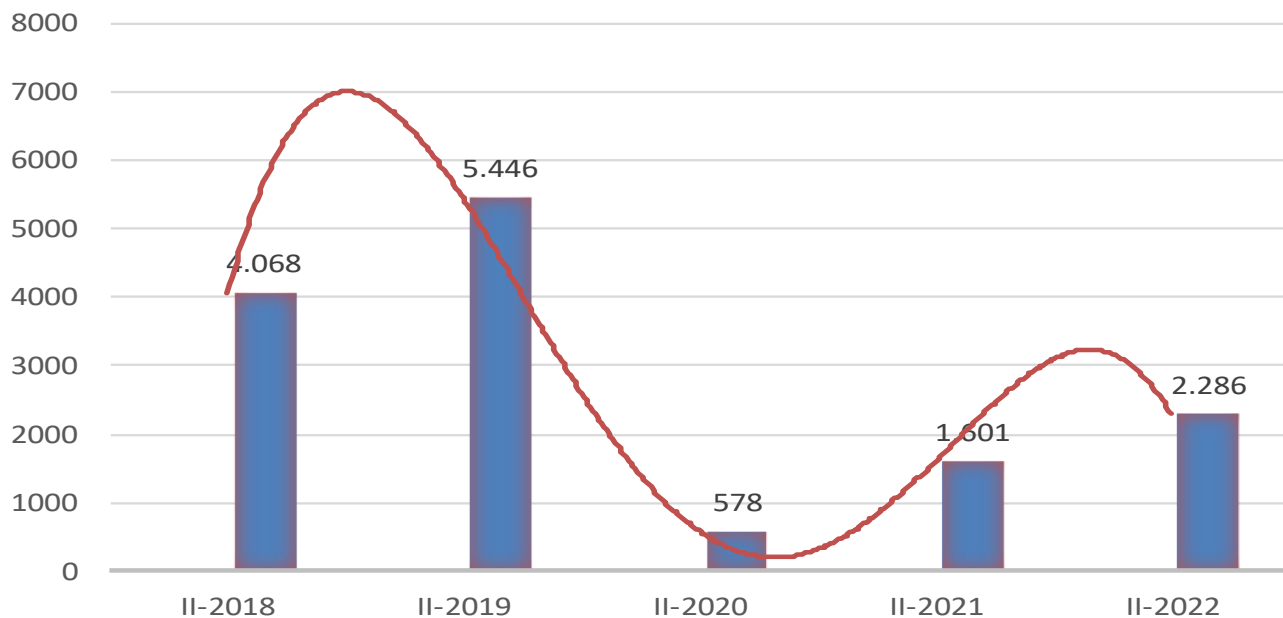
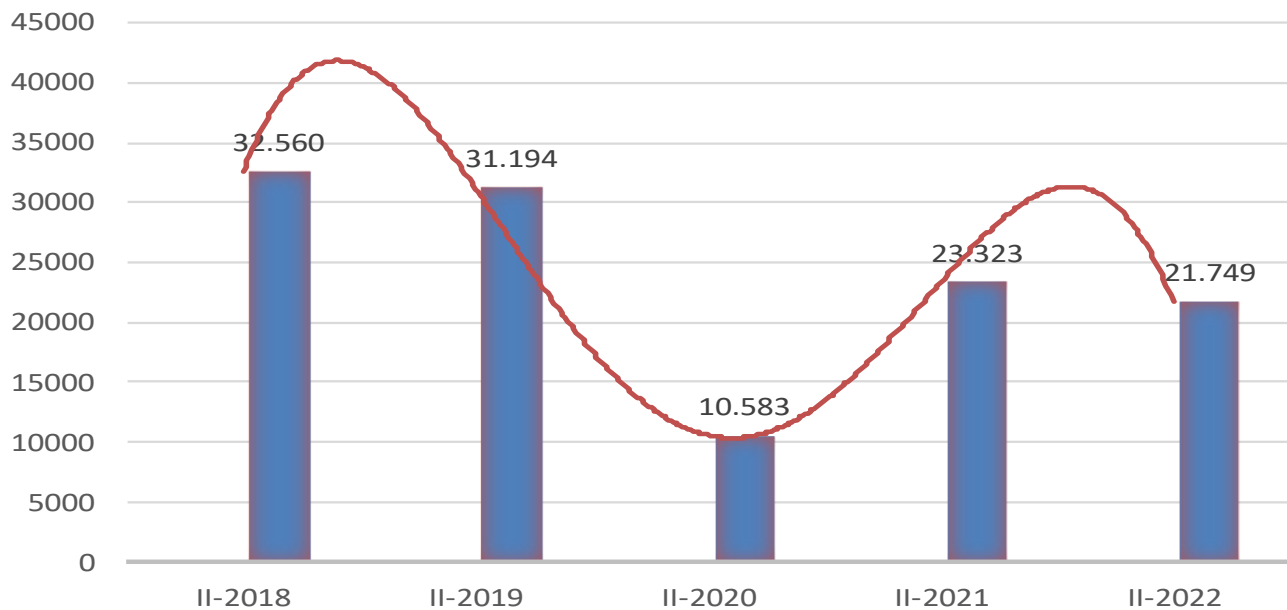
Grafikon 2: Prevezeni putnici u cestovnom saobraćaju, 000

Tabela 3: Gradsko-prigradski prijevoz

Obim saobraćaja po indikatorima saobraćaja	II kvartal 2021	I - II kvartal 2021	I kvartal 2022	II kvartal 2022	I - II kvartal 2022
Pređeni kilometri vozila, 000	14754	29285	14579	14854	29433
Prevezeni putnici, 000	23323	46061	21412	21749	43161

Indeksi po indikatorima saobraćaja	<u>II 2022</u> I 2022	<u>II 2022</u> II 2021	<u>I - II 2022</u> I - II 2021
Pređeni kilometri vozila	101,9	100,7	100,5
Prevezeni putnici	101,6	93,3	93,7

Grafikon 3: Prevezeni putnici u gradsko-prigradskom saobraćaju, 000

METODOLOŠKA OBJAŠNENJA

Podaci o cestovnom saobraćaju dobijeni su obradom mjesečnih i kvartalnih statističkih izvještaja koje su entitetski statistički zavodi prikupili. Izvještajne jedinice su preduzeća i drugi poslovni subjekti koji se bave prijevozom putnika i robe (tereta) u unutrašnjem i međunarodnom prijevozu.

DEFINICIJE

Pod pojmom prijevoz podrazumijeva se kretanje putnika ili tereta od jednog mjesta (mjesto ukrcaja/utovara) do drugog mjesta (mjesto iskrcaja/istovara) i predstavlja mjeru aktivnosti prevoznih preduzeća.

Unutrašnji prijevoz obuhvata prijevoz putnika obavljen između mjesta ukrcaja i mjesta iskrcaja unutar granica naše zemlje.

Međunarodni prijevoz obuhvata prijevoz putnika između mjesta ukrcaja u našoj zemlji i mjesta iskrcaja u inostranstvu i obrnuto.

Prijevoz putnika obuhvata prevezene putnike u unutrašnjem i međunarodnom saobraćaju.

Putnički kilometar je jedinica mjere koja predstavlja prijevoz jednog putnika na udaljenosti od jednog kilometra.

Pod robom se podrazumijeva svaka roba koja se prevozi cestovnim sredstvima.

Prijevoz robe iskazuje se u tonama i u tonskim kilometrima, a predstavlja zbroj svih kilometara ostvarenih u unutrašnjem i međunarodnom prijevozu.

Tonski kilometar je jedinica mjere koja predstavlja prijevoz jedne tone robe na udaljenosti od jednog kilometra.

Gradski prijevoz putnika se odnosi na rad poslovnih subjekata koji se bave prijevozom putnika u gradskim i prigradskim naseljima. Predstavljen je podacima o pređenim kilometrima vozila i prevezenim putnicima.

STATISTIKA ZNAČENJA

- nema pojave
- ... nema podataka
- * korigovan podatak

KORIŠTENE SKRAĆENICE

km	kilometar
pkm	putnički kilometar
t	tona
tkm	tonski kilometar

Publikuje Agencija za statistiku Bosne i Hercegovine, 71000 Sarajevo, Zelenih beretki 26

Telefon: +387 (33) 911 911 | Telefaks: +387 (33) 220 622

Elektronska pošta: bhas@bhas.gov.ba | Internetska stranica: www.bhas.gov.ba

Odgovorne osobe:

Alen Bajramović, Šef odsjeka za uslužne statistike

Vesna Čužić, direktorica

Saopćenje priredila: Emina Mehanović



Razmislite o očuvanju okoliša prije štampanja dokumenta.