



САОПШТЕЊЕ



Обавезни сте да приликом дозвољених радњи, у свом производу или апликацији наведете извор података.

ГОДИНА VIII

САРАЈЕВО, 30.12.2022.

БРОЈ 3

САОБРАЋАЈ

Гранични промет робе и теретних моторних возила¹ III квартал 2022. године

Укупан гранични промет на улазу у Босну и Херцеговину у трећем кварталу 2022. године износио је нешто више од 61,4 хиљада теретних моторних возила. Број теретних моторних возила на улазу током трећег квартала 2022. године већи је за 3,4% у односу на исти период претходне године. Домаћих возила мање је за 0,1%, док је страних возила више за 9,4%.

У структури друмског граничног промета теретних моторних возила на улазу са 6,7% учествују домаћа теретна моторна возила, а страна теретна моторна возила са 39,3%.

Највећи број возила у БиХ је ушао преко граничних прелаза са Хрватском 57,0%, затим преко граничних прелаза са Србијом 30,2% и Црном Гором 12,8%.

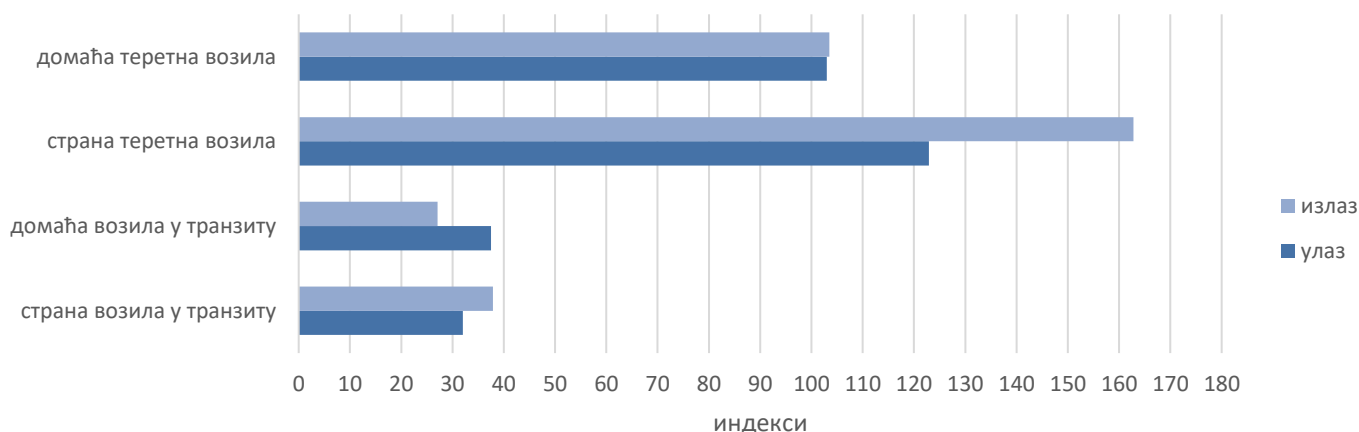
У трећем кварталу 2022. године у БиХ је ушло 332738 тона робе, што је за 43,0% мање у поређењу са истим кварталом претходне године.

Излаз теретних моторних возила из Босне и Херцеговине у трећем кварталу 2022. године већи је за 9,2% у односу на исти период 2021. године. Број возила са домаћом регистрацијом на излазу већи је 1,4%, док је у истом периоду излаз возила са страном регистрацијом већи за 31,5%.

У трећем кварталу 2022. године изашло је 1,49 милиона тона робе, што је за 20,4% више него у трећем кварталу претходне године.

На излазу је највећи број теретних возила регистрован преко граничних прелаза са Хрватском 63,3%, затим Србијом 33,5% те Црном Гором 3,2%.

Графикон 1: Друмски гранични промет теретних моторних возила, III квартал 2022/ III квартал 2021



¹ Извор података: Управа за индиректно опорезивање БиХ

T.1. Друмски гранични промет теретних моторних возила и робе

Регистрација возила	Улаз			Излаз		
	III квартал 2021	III квартал 2022	Индекс $\frac{\text{III } 2022}{\text{III } 2021}$	III квартал 2021	III квартал 2022	Индекс $\frac{\text{III } 2022}{\text{III } 2021}$
Теретна возила УКУПНО	59444	61468	103,4	93854	102497	109,2
домаћа	37339	37292	99,9	69535	70515	101,4
страна	22105	24176	109,4	24319	31982	131,5
Теретна возила Увоз/извоз	10401	11350	109,1	52951	61696	116,5
домаћа	7219	7439	103,0	41326	42768	103,5
страна	3182	3911	122,9	11625	18928	162,8
Теретна возила Транзит	6986	2337	33,5	354	103	29,1
домаћа	1818	682	37,5	288	78	27,1
страна	5168	1655	32,0	66	25	37,9
Празна теретна возила	42057	47781	113,6	40549	40698	100,4
домаћа	28302	29171	103,1	27921	27669	99,1
страна	13755	18610	135,3	12628	13029	103,2
Роба, хиљ.т	584	333	57,0	1246	1500	120,4
домаћа	433	248	57,3	991	1040	104,9
страна	151	85	56,3	255	460	180,4
У теретним возилима Увоз/извоз, хиљ.т	176	189	107,4	1243	1499	120,6
домаћа	139	141	101,4	989	1039	105,1
страна	37	48	129,7	254	460	181,1
У теретним возилима Транзит, хиљ.т	408	144	35,3	3	1	33,3
домаћа	294	107	36,4	2	1	50,0
страна	114	37	32,5	1	0	0,0

T.2. Друмски гранични промет теретних моторних возила према смјеровима кретања, III квартал 2022.

Регистрација возила	Улаз			Излаз		
	Теретна возила са теретом	Празна теретна возила	Роба у теретним возилима, тона	Теретна возила са теретом	Празна теретна возила	Роба у теретним возилима, тона
УКУПНО	13687	47781	332738	61799	40698	1499512
Преко босанскохерцеговачко- хрватске границе	9253	25803	241577	41594	23295	1001267
Преко босанскохерцеговачко- србијанске границе	2776	15766	46809	18689	15635	467769
Преко босанскохерцеговачко- црногорске границе	1658	6212	44352	1516	1768	30476

Т.3. Друмски гранични промет робе према смјеровима кретања и граничним прелазима

	Роба у теретним моторним возилима у тонама			
	Улаз		Илаз	
	III квартал 2021	III квартал 2022	III квартал 2021	III квартал 2022
Укупно	584069	332738	1246044	1499512
Преко босанскохерцеговачко-хрватске границе	400839	241577	977336	1001267
Бијача	10446	11401	21031	27533
Брчко	581	184	6	4
Босански Брод	92353	49873	100821	118371
Горица	65644	40672	13620	16116
Градина	17444	5310	42204	32095
Градишка	49913	23675	99475	101131
Хукића Брдо	28584	8595	2764	1857
Изачић	19587	10395	60403	18536
Каменско	87798	79881	100760	122606
Орашје	18294	6873	232952	241461
Шамац	10169	4128	296234	281640
Стрмица	21	14	7062	3652
Дољани	0	-	0	
Доњи Свилај		574		36263
Ивањица	5	2	4	2
Преко босанскохерцеговачко-србијанске границе	131747	46809	235663	467769
Каракај	16255	5442	123852	173316
Павловића Мост	20638	10513	23573	184670
Рача	43133	15332	59500	71533
Увац	624	280	9753	13682
Вардиште	51097	15238	18985	24564
Братунац – Нови Мост		4		4
Преко босанскохерцеговачко-црногорске границе	51483	44352	33045	30476
Делуша	31738	35645	19836	27007
Хум	16	78	22	48
Клобук	18338	7442	11867	2720
Метаљка	1391	1187	1320	701

T.4. Друмски гранични промет теретних моторних возила према смјеровима кретања и граничним прелазима на улаз у БиХ

	III квартал 2021		III квартал 2022	
	Теретна возила са теретом	Празна теретна возила	Теретна возила са теретом	Празна теретна возила
Укупно	17387	42057	13687	47781
Преко босанскохерцеговачко-хрватске границе	11954	24588	9253	25803
Бијача	396	1450	302	1281
Брчко	293	0	102	0
Босански Брод	2695	0	1656	0
Горица	987	143	1125	38
Градина	558	1232	246	1234
Градишка	1994	3	1525	144
Хукића Брдо	549	792	276	519
Изачић	486	1021	337	755
Каменско	2960	3475	3018	2953
Орашје	636	8691	324	8105
Шамац	375	7164	179	6146
Стрмица	11	497	20	235
Дољани				
Доњи Свилај			127	4291
Ивањица	14	111	16	102
Осоје	0	9		0
Преко босанскохерцеговачко-србијанске границе	3928	10146	2776	15766
Каракај	677	4179	325	5975
Павловића Мост	712	3639	695	8548
Рача	1463	902	1222	588
Увац	118	15	67	25
Вардиште	958	0	454	0
Братунац	0	1004		0
Братунац – Нови Мост			13	616
Скелани	0	407		14
Преко босанскохерцеговачко-црногорске границе	1505	7323	1658	6212
Делуша	1043	5156	1356	4040
Хум	81	136	88	179
Клобук	331	1796	178	1832
Метаљка	50	235	36	161

T.5. Друмски гранични промет теретних моторних возила према смјеровима кретања и граничним прелазима на излазу из БиХ

	III квартал 2021		III квартал 2022	
	Теретна возила са теретом	Празна теретна возила	Теретна возила са теретом	Празна теретна возила
Укупно	53305	40549	61799	40698
Преко босанскохерцеговачко-хрватске границе	40959	20717	41594	23295
Бијача	1022	9424	1289	10524
Брчко	10	0	16	0
Босански Брод	4430	0	5106	0
Горица	692	228	806	38
Градина	1831	1057	1373	859
Градишка	4565	642	4686	752
Хукића Брдо	314	388	262	411
Изачић	2953	3011	954	3321
Каменско	4104	0	4983	0
Орашје	9083	4035	9411	3076
Шамац	11645	1838	11014	668
Стрмица	299	73	189	87
Ивањица	11	19	16	20
Осоје	0	2		0
Доњи Свилај			1489	3539
Преко босанскохерцеговачко-србијанске границе	10693	18729	18689	15635
Каракај	5346	7248	7147	6303
Павловића Мост	1195	4653	6641	4136
Рача	2839	5810	3123	4809
Увац	457	11	572	10
Вардиште	856	0	1194	0
Братунац	0	622		0
Братунац – Нови Мост			12	369
Скелани	0	385		8
Преко босанскохерцеговачко-црногорске границе	1653	1103	1516	1768
Делуша	939	716	1197	1150
Хум	88	30	85	134
Клобук	552	343	188	469
Метаљка	74	14	46	15

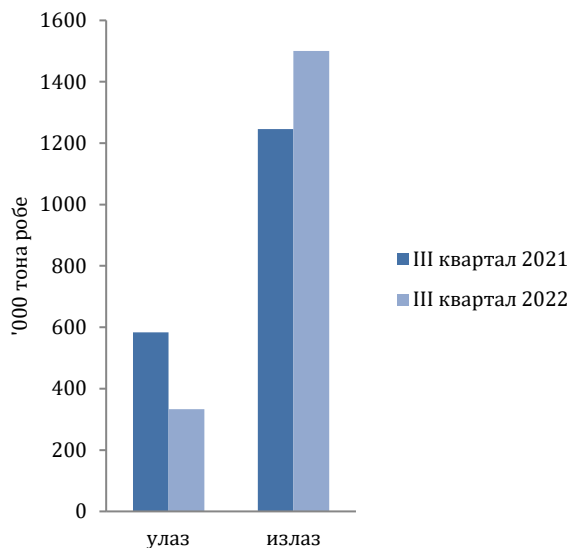
Т.6. Друмски гранични промет робе у теретним моторним возилима на улазу у БиХ, према земљама регистрације

Земља регистрације	III квартал 2021		III квартал 2022	
	Број возила са теретом	Тона робе	Број возила са теретом	Тона робе
Укупно	17387	584069	13687	332738
Босна и Херцеговина	9037	433405	8121	248361
Стране земље	8350	150664	5566	84377
Албанија	19	347	6	95
Андора	25	11	29	36
Аустрија	243	1857	93	653
Бахреин	0	0	4	29
Белгија	30	171	13	83
Бјелорусија	0	0		
Бугарска	129	2039	44	529
Црна Гора	715	22474	1029	27616
Чешка	48	376	21	152
Данска	17	64	8	24
Финска	0	0	1	1
Француска	77	219	40	66
Грчка	4	31	4	7
Холандија	188	805	58	325
Хрватска	1522	30965	1149	17519
Иран			17	349
Италија	67	321	39	152
Литва	0	0	4	22
Луксембург	9	14	0	0
Мађарска	95	602	82	454
Сјеверна Македонија	316	7038	266	6165
Молдавија	5	78	4	102
Норвешка	14	21	15	51
Њемачка	629	5256	224	1773
Пољска	133	1153	88	1080
Румунија	58	590	12	56
Русија	36	797	0	0
САД	24	67	13	27
Словачка	29	571	4	5
Словенија	884	18528	407	8960
Србија	1782	32512	1477	10796
Шпанија	2	3	0	0
Шведска	94	228	32	79
Швицарска	361	1000	115	322
Турска	377	14766	142	4421
Украјина	65	1698	26	1032
Велика Британија	2	4	3	1
Остале земље	351	6058	97	1395

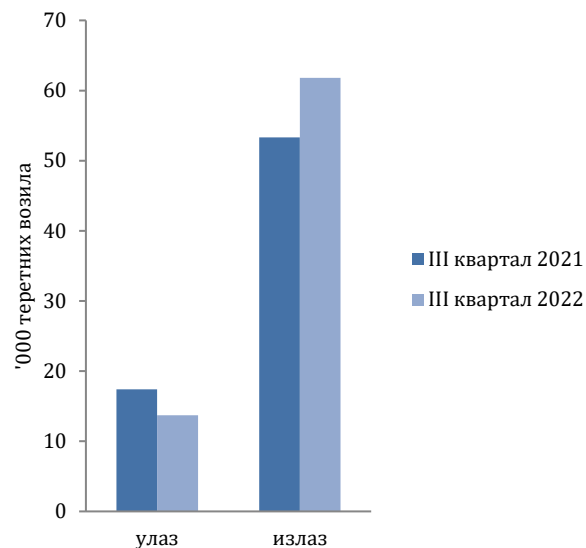
T.7. Друмски гранични промет робе у теретним моторним возилима на излазу из БиХ, према земљама регистрације

Земља регистрације	III квартал 2021		III квартал 2022	
	Број возила са теретом	Тона робе	Број возила са теретом	Тона робе
Укупно	53305	1246044	61799	1499512
Босна и Херцеговина	41614	990718	42846	1040351
Стране земље	11691	255326	18953	459161
Албанија	29	677	42	976
Андора	30	97	30	49
Аустрија	13	6	16	43
Бахреин	0	0	12	137
Белгија	0	0	2	0
Бјелорусија	0	0		
Бугарска	75	1453	82	1832
Црна Гора	1002	23328	814	18792
Чешка	5	3	6	50
Данска	1	0	0	0
Француска	0	0	1	1
Грчка	2	27	5	12
Холандија	2	2	3	55
Хрватска	4282	96133	4549	102626
Иран			8	156
Италија	8	35	12	38
Литва	0	0	16	394
Луксембург	0	0	0	0
Мађарска	14	101	44	111
Сјеверна Македонија	137	3194	98	2365
Молдавија	0	0	14	295
Норвешка	0	0	0	0
Њемачка	70	101	72	94
Пољска	108	2565	115	2842
Румунија	3	49	4	44
Русија	9	185	3	62
САД	2	3	1	3
Словачка	18	381	3	22
Словенија	636	13130	561	11857
Србија	4969	108438	12282	313372
Шпанија	2	52	0	0
Шведска	2	0	2	5
Швицарска	7	5	2	1
Турска	13	121	15	64
Украјина	10	188	7	154
Велика Британија	1	3	3	1
Остале земље	241	5049	129	2708

Графикон 2: Друмски гранични промет робе у теретним моторним возилима, улаз и излаз



Графикон 3: Друмски гранични промет теретних моторних возила са теретом, улаз и излаз



Графикон 4. Гранични промет робе на улазу у БиХ



Графикон 5. Гранични промет робе на излазу из БиХ



МЕТОДОЛОШКА ОБЈАШЊЕЊА

Извори и методе прикупљања

Сврха истраживања је прикупити податке о раду претоварних предузећа те прикупити податке о увозу, извозу, транзиту, броју возила на улазу, броју возила на излазу, међународном друмском промету на улазу, међународном друмском промету на излазу. У обухват истраживања о граничном промету теретних моторних возила укључени су сви друмски гранични прелази на којима постоји царинска испостава. Податке за друмски гранични промет теретних моторних возила и робе Агенција за статистику БиХ преузела је од Управе за индиректно опорезивање БиХ. Подаци обухватају сва друмска теретна моторна возила и робу која је прешла границу и ушла у државу Босну и Херцеговину односно изашла из Босне и Херцеговине. Теретна друмска моторна возила разврставају се према земљи у којој су регистрована и прате се према смејровима кретања и граничним прелизима.

ДЕФИНИЦИЈЕ

Гранични прелаз је мјесто намијењено прелазу државне границе. Гранични прелази су међународни, међудржавни или погранични. Могу бити друмски, ваздушни, поморски прелази и прелази на унутрашњим воденим путевима.

Гранични прелази за међународни промет намијењени су граничном промету грађана државе Босне и Херцеговине и грађанима других земаља.

Гранични прелази за погранични промет намијењени су граничном промету грађана одређеног подручја државе Босне и Херцеговине и одређеног подручја сусједне земље према међународном споразуму.

Роба на улазу је роба која је ушла у царинско подручје државе Босне и Херцеговине, а роба на излазу је роба која напушта царинско подручје Босне и Херцеговине.

Теретно возило је моторно возило којим се превози роба и које је евидентирано на улазу у царинско подручје државе Босне и Херцеговине или на излазу из царинског подручја државе Босне и Херцеговине од стране царинске управе.

Транзит означава превоз робе од царинарнице на територији једне стране уговорнице до друге царинарнице у истој територији, у складу са условима предвиђеним националним законима и прописима те стране уговорнице.

Скраћенице

t тона
'000 t хиљаде тона

Публикује Агенција за статистику Босне и Херцеговине, 71000 Сарајево, Зелених беретки 26

Телефон: +387 (33) 911 911 | Телефакс: +387 (33) 220 622

Електронска пошта: bhas@bhas.gov.ba | Интернетска страница: www.bhas.gov.ba

Одговорна лица:

Ален Бајрамовић, шеф одсјека за услужне статистике
Весна Ђужић, директор

Саопштење приредила: Емина Механовић



Размислите о очувању животне средине прије штампања документа.