



Обавезни сте да приликом дозвољених радњи, у свом производу или апликацији наведете извор података.

ГОДИНА IX

САРАЈЕВО, 28.12.2022.

БРОЈ 11

## СТАТИСТИКА ТРГОВИНЕ НА МАЛО

### ИНДЕКСИ ПРОМЕТА ТРГОВИНЕ НА МАЛО У БИХ, НОВЕМБАР 2022.

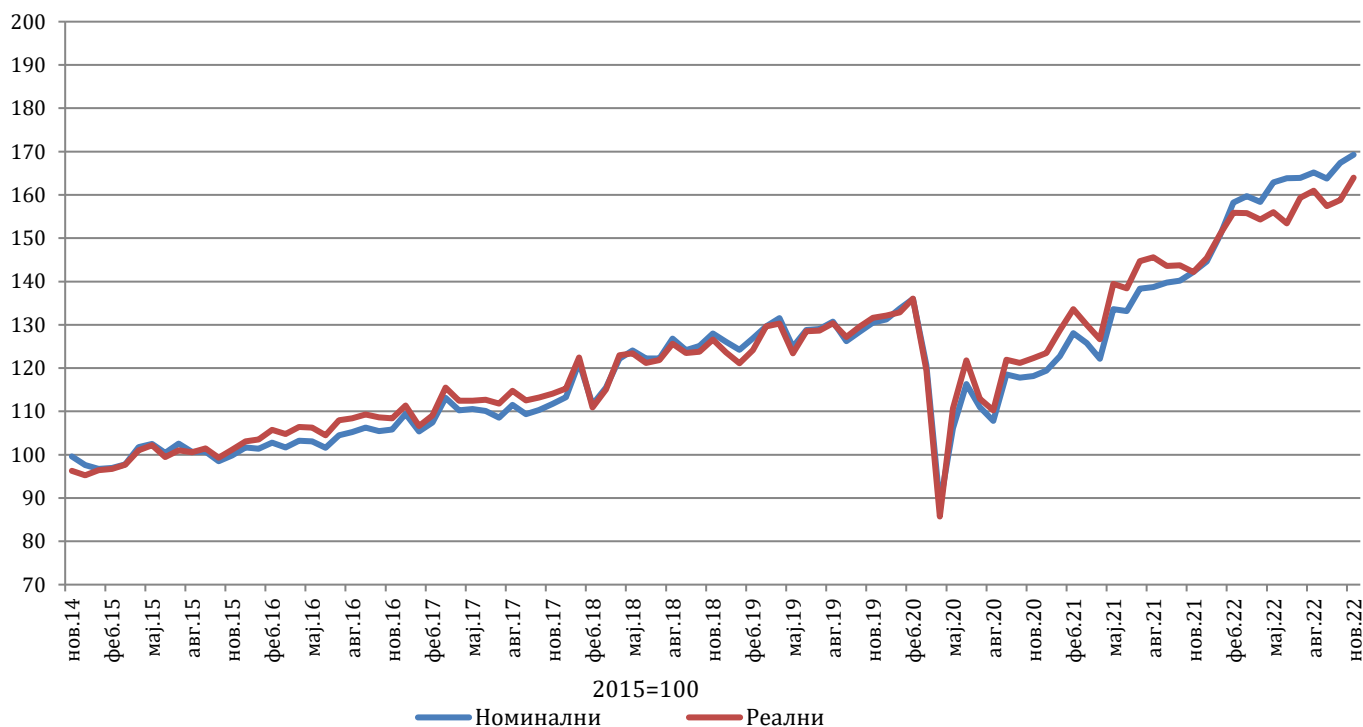
Укупан десезонирани промет трговине на мало у БиХ у новембру 2022. године, посматран у текућим цијенама остварио је раст промета од 1,1% у односу на октобар 2022. године. Раст промета остварен је у трговини прехранбеним производима (храном, пићем и дуванским производима) у износу од 2,4%, док је промет непрехрамбеним производима остварио раст у износу од 3,6%.

Посматрано у сталним цијенама, укупан десезонирани промет трговине на мало у БиХ у новембру 2022. године остварио је раст промета од 3,2% у односу на октобар 2022. године. Раст промета остварен је у трговини прехранбеним производима (храном, пићем и дуванским производима) у износу од 2,0%, док је промет непрехрамбеним производима остварио раст у износу од 6,9%.

Укупни индекс промета трговине на мало у БиХ у мјесецу новембру 2022. године остварио је номинални раст од 69,3%, док је реални раст износио 64,0% у односу на базну (2015) годину.

Дати подаци су десезонирани.

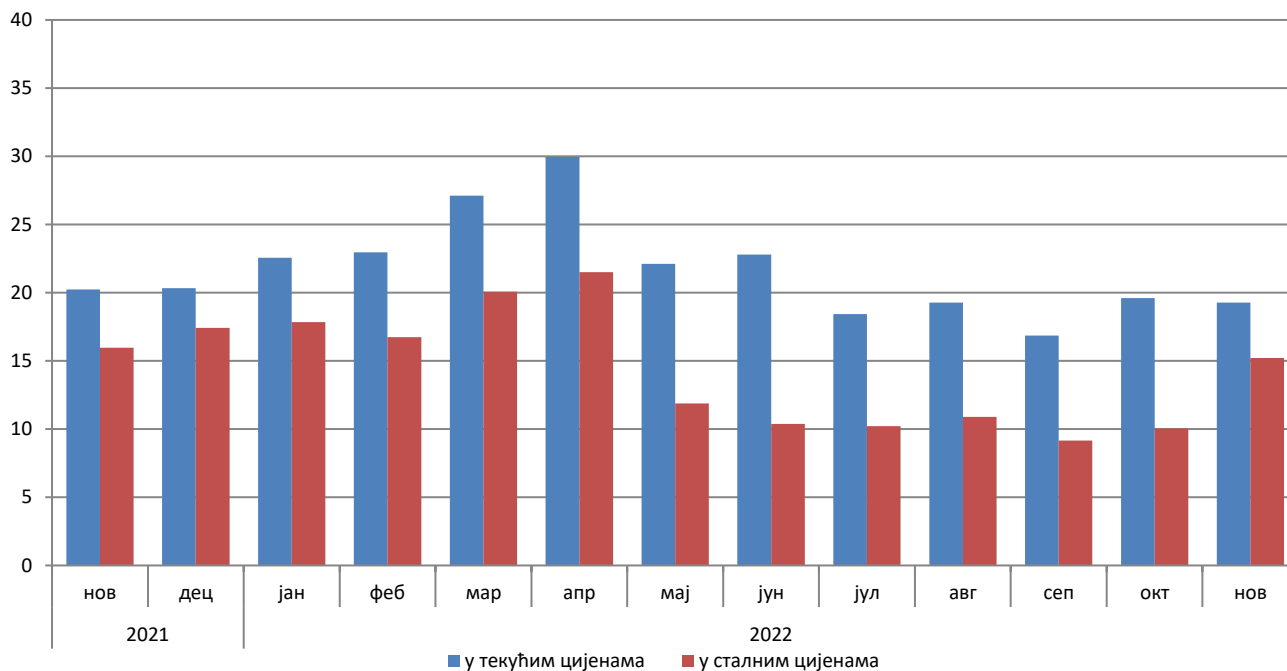
Индекси промета трговине на мало, десезонирана серија БиХ, 2015=100



Укупан промет трговине на мало у БиХ, посматран у текућим цијенама, у новембру 2022. године остварио је раст од 19,3% у односу на исти мјесец претходне године. Промет прехранбеним производима (храном, пићем и дуванским производима) остварио је раст од 20,2%, док је промет непрехранбеним производима остварио раст од 18,9% у односу на новембар 2021.

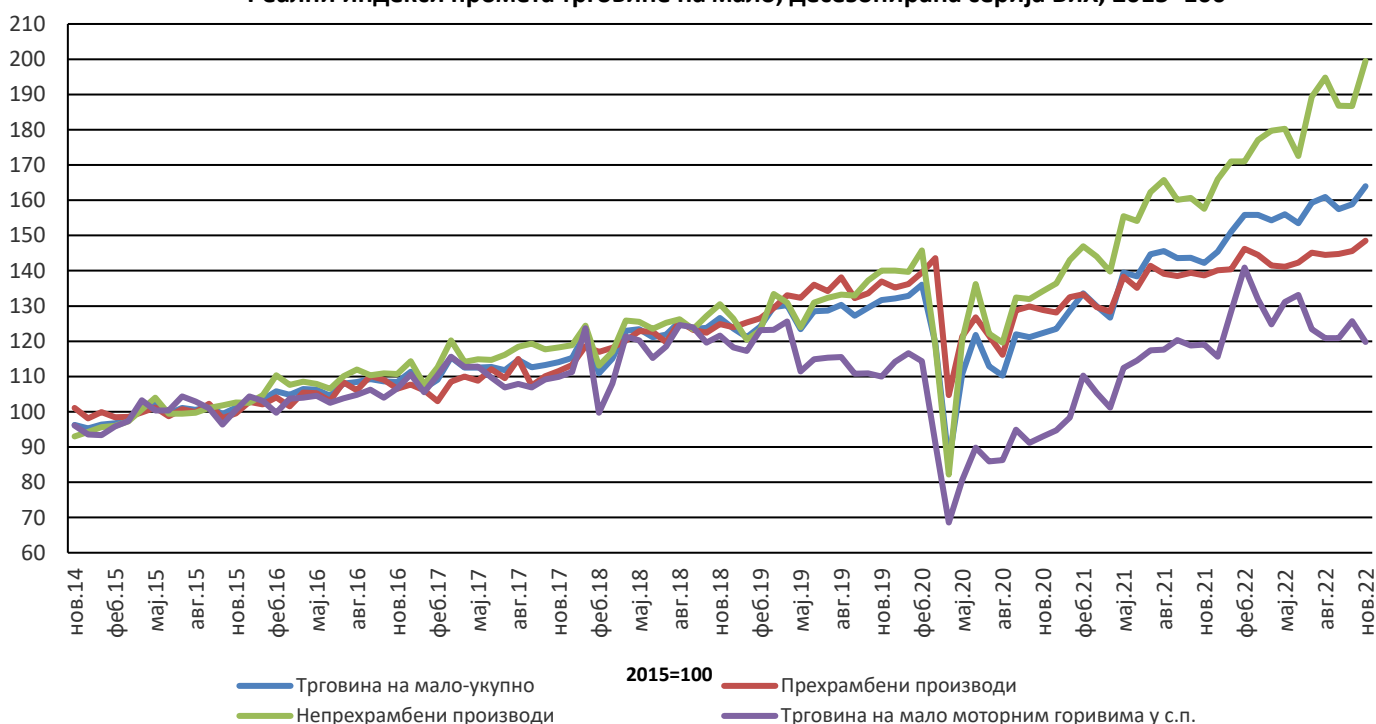
Посматрано у сталним цијенама, укупан промет трговине на мало остварио је раст од 15,2% у односу на исти мјесец претходне године. Промет прехранбеним производима остварио је раст од 7,2%, док је промет непрехранбеним производима остварио раст од 26,4% у односу на новембар 2021. године. Наведени подаци су календарски прилагођени.

**Годишње стопе промјене трговине на мало, календарски прилагођена серија БиХ**



У односу на базну (2015) годину, реални индекс промета прехранбених производа у новембру 2022. године остварио је раст од 48,5%, док је промет непрехранбеним производима остварио раст од 99,5%. Промет од трговине на мало моторним горивима остварио је раст од 19,8%. Дати подаци су десезонирани.

**Реални индекси промета трговине на мало, десезонирана серија БиХ, 2015=100**



**Табела 1: Мјесечне стопе промјене израчунате из реалних индекса промета трговине на мало**

Шифра КД БиХ 2010	Назив дјелатности - КД БиХ 2010	<u>IV 2022</u> III 2022	<u>V 2022</u> IV 2022	<u>VI 2022</u> V 2022	<u>VII 2022</u> VI 2022	<u>VIII 2022</u> VII 2022	<u>IX 2022</u> VIII 2022	<u>X 2022</u> IX 2022	<u>IX 2022</u> X 2022
47	<b>УКУПНО ТРГОВИНА НА МАЛО</b>	-1.0	1.1	-1.6	3.8	1.0	-2.2	0.9	3.2
47.3	Трговина на мало моторним горивима у с.п.	-5.4	5.2	1.5	-7.3	-2.1	0.0	4.0	-4.6
<b>47 bez</b>	<b>Трговина на мало, осим трговине</b>								
<b>47.3</b>	<b>моторним горивима у с.п.</b>	0.2	0.1	-2.5	6.9	1.7	-2.7	0.2	5.2
<b>47.11,</b> <b>47.2</b>	<b>Трговина на мало храном, пићем и дуванским производима</b>	-2.1	-0.3	0.9	2.0	-0.4	0.2	0.6	2.0
47.11	Трговина на мало храном, пићем и дуванским прооизводима у н.п.	-1.3	-1.3	1.8	2.6	-0.5	0.3	0.5	2.2
47.2	Трговина на мало храном, пићем и дуванским прооизводима у с.п.	-9.9	10.9	-8.4	-4.7	0.9	-0.9	1.3	-0.3
<b>47.19,</b> <b>47.4 до</b> <b>47.9</b>	<b>Трговина на мало непрехрамбеним производима</b>	1.5	0.3	-4.3	9.7	2.9	-4.1	-0.1	6.9
47.19	Остала трговина на мало у н.п.	2.1	-4.6	-4.6	9.3	1.4	-3.2	-1.6	5.7
47.4	Трговина на мало информацијско-комуникацијском опремом у с.п.	17.9	1.7	2.9	2.4	2.5	-4.2	15.8	-18.6
47.5	Трговина на мало осталом опремом за домаћинство у с.п.	2.0	-6.9	-1.9	-1.7	1.9	-2.4	2.6	3.5
47.6	Трговина на мало производима за културу и рекреацију у с.п.	7.8	-13.0	-2.2	5.1	11.6	-14.0	5.4	10.6
47.7	Трговина на мало осталом робом у с.п.	0.5	4.8	-5.1	13.8	3.2	-4.4	-0.9	8.6
47.9	Трговина на мало изван продавница, штандова и тржница	1.5	6.9	-4.0	3.9	4.1	-3.4	-1.9	8.9
47.51, 47.71, 47.72	Трговина на мало текстилом, одјећом, обућом и производима од коже у с.п.	26.9	-20.7	-3.9	12.6	5.0	-0.2	-2.5	11.0
47.54, 47.59	Трговина на мало намјештајем, опремом за расвјету и електричним апаратима за домаћинство у с.п.	5.5	-4.2	0.7	-5.5	3.5	-0.3	1.9	14.2
47.73, 47.74, 47.75	Апотеке, трговина на мало медицинским и козметичким препаратима у с.п.	5.1	0.3	-1.7	-0.3	0.9	0.0	1.5	-2.9
47.61, 47.62, 47.63	Трговина на мало књигама, новинама, музичким и видеозаписима у с.п.	7.2	-9.7	-6.2	1.5	23.7	-27.1	9.9	1.2
47.64, 47.65	Трговина на мало спортском опремом, играма и играчкама у с.п.	16.0	-7.0	-3.5	7.0	22.9	-13.7	-9.3	8.8

\* *десезонирани подаци*

\* *подаци за претходни период су ревидирани*

**Табела 2: Годишње стопе промјене израчунате из реалних индекса промета трговине на мало**

Шифра КД БиХ 2010	Назив дјелатности - КД БиХ 2010	V 2021 V 2022	VI 2021 VI 2022	VII 2021 VII 2023	VIII 2021 VIII 2023	IX 2021 IX 2023	X 2021 X 2024	XI 2021 XI 2024	I-XI 2022 I-XI 2021
47	<b>УКУПНО ТРГОВИНА НА МАЛО</b>	11.9	10.4	10.2	10.9	9.2	10.0	15.2	13.6
47.3	Трговина на мало моторним горивима у с.п.	16.7	16.3	5.1	2.8	0.4	5.8	0.6	12.4
47 bez 47.3	<b>Трговина на мало, осим трговине моторним горивима у с.п.</b>	10.6	8.8	11.5	13.0	11.6	11.2	19.2	13.9
47.11, 47.2	<b>Трговина на мало храном, пићем и дуванским производима</b>	1.9	5.2	2.7	3.9	4.4	4.4	7.2	5.9
47.11	Трговина на мало храном, пићем и дуванским прооизводима у н.п.	0.8	5.5	3.5	4.6	5.4	5.1	8.5	6.2
47.2	Трговина на мало храном, пићем и дуванским прооизводима у с.п.	14.3	1.7	-5.9	-3.7	-6.0	-2.8	-6.6	2.5
47.19, 47.4 до 47.9	<b>Трговина на мало непрехрамбеним производима</b>	15.9	10.9	16.9	18.3	15.7	15.2	26.4	18.7
47.19	Остала трговина на мало у н.п.	-1.3	-4.7	1.7	5.3	4.7	1.0	7.4	4.5
47.4	Трговина на мало информацијско-комуникацијском опремом у с.п.	15.5	24.9	10.6	19.3	16.6	41.4	5.7	13.6
47.5	Трговина на мало осталом опремом за домаћинство у с.п.	4.9	-2.6	-5.9	-2.5	-5.8	1.5	5.0	2.3
47.6	Трговина на мало производима за културу и рекреацију у с.п.	11.0	9.9	12.8	23.7	-0.7	13.0	18.8	15.9
47.7	Трговина на мало осталом робом у с.п.	28.3	23.7	33.1	30.6	30.1	26.0	43.9	31.6
47.9	Трговина на мало изван продавница, штандова и тржница	2.5	-12.1	-6.8	-1.2	-4.2	-7.2	-1.0	-3.7
47.51, 47.71, 47.72	Трговина на мало текстилом, одјећом, обућом и производима од коже у с.п.	37.6	37.6	42.9	47.4	51.7	34.5	61.9	46.9
47.54, 47.59	Трговина на мало намјештајем, опремом за расвјету и електричним апаратима за домаћинство у с.п.	12.5	2.0	-7.1	-3.1	3.4	6.0	11.3	4.2
47.73, 47.74, 47.75	Апотеке, трговина на мало медицинским и козметичким препаратима у с.п.	8.9	7.3	5.0	4.1	4.4	11.2	5.0	8.3
47.61, 47.62, 47.63	Трговина на мало књигама, новинама, музичким и видеозаписима у с.п.	9.5	-0.7	3.2	34.6	-31.0	3.2	-2.9	4.0
47.64, 47.65	Трговина на мало спортском опремом, играма и играчкама у с.п.	11.4	13.3	16.0	18.9	19.5	16.4	26.6	20.3

\* календарски прилагођени подаци

\*подаци за претходни период су ревидирани

**Табела 3: Мјесечна серија реалних индекса промета трговине на мало, 2015=100**

Шифра КД БиХ 2010	Назив дјелатности - КД БиХ 2010	IV 2022	V 2022	VI 2022	VII 2022	VIII 2022	IX 2022	X 2022	XI 2022
47	<b>УКУПНО ТРГОВИНА НА МАЛО</b>	154.3	156.0	153.4	159.3	160.9	157.4	158.8	164.0
47.3	Трговина на мало моторним горивима у с.п.	124.7	131.2	133.1	123.4	120.9	120.8	125.6	119.8
<b>47 bez 47.3</b>	<b>Трговина на мало, осим трговине моторним горивима у с.п.</b>	164.1	164.2	160.2	171.2	174.2	169.6	169.9	178.6
<b>47.11, 47.2</b>	<b>Трговина на мало храном, пићем и дуванским производима</b>	141.5	141.1	142.3	145.1	144.5	144.7	145.6	148.5
47.11	Трговина на мало храном, пићем и дуванским прооизводима у н.п.	149.5	147.6	150.2	154.1	153.3	153.7	154.5	157.9
47.2	Трговина на мало храном, пићем и дуванским прооизводима у с.п.	89.1	98.9	90.6	86.4	87.1	86.3	87.4	87.1
<b>47.19, 47.4 до 47.9</b>	<b>Трговина на мало непрехрамбеним производима</b>	179.7	180.3	172.6	189.4	194.8	186.8	186.7	199.5
47.19	Остала трговина на мало у н.п.	111.4	106.2	101.3	110.8	112.3	108.7	107.0	113.1
47.4	Трговина на мало информацијско-комуникацијском опремом у с.п.	206.2	209.7	215.8	221.0	226.6	217.1	251.4	204.7
47.5	Трговина на мало осталом опремом за домаћинство у с.п.	142.3	132.6	130.0	127.8	130.2	127.1	130.5	135.1
47.6	Трговина на мало производима за културу и рекреацију у с.п.	286.7	249.3	243.8	256.3	286.0	245.9	259.2	286.8
47.7	Трговина на мало осталом робом у с.п.	248.2	260.2	246.9	281.0	289.9	277.2	274.7	298.4
47.9	Трговина на мало изван продавница, штандова и тржница	178.9	191.3	183.6	190.8	198.7	192.0	188.3	205.1
47.51, 47.71, 47.72	Трговина на мало текстилом, одјећом, обућом и производима од коже у с.п.	528.0	418.8	402.4	453.1	475.7	474.7	462.7	513.4
47.54, 47.59	Трговина на мало намјештајем, опремом за расвјету и електричним апаратима за домаћинство у с.п.	153.7	147.2	148.2	140.1	145.1	144.6	147.4	168.3
47.73, 47.74, 47.75	Апотеке, трговина на мало медицинским и козметичким препаратима у с.п.	155.3	155.8	153.1	152.7	154.0	154.1	156.5	151.9
47.61, 47.62, 47.63	Трговина на мало књигама, новинама, музичким и видеозаписима у с.п.	150.8	136.1	127.6	129.6	160.3	116.9	128.5	130.1
47.64, 47.65	Трговина на мало спортском опремом, играма и играчкама у с.п.	386.2	359.3	346.6	370.9	456.0	393.5	356.9	388.5

\* десезонирани подаци

\*подаци за претходни период су ревидирани

Табела 4: Реални показатељи промета трговине на мало, изворна (неприлагођена) серија

Шифра КД БиХ 2010	Назив дјелатности - КД БиХ 2010	Стопе промјене				Индекси промета 2015 = 100			
		XI 2022 X 2022	XI 2022 XI 2021	XI 2022 ø2021	I-XI 2022 I-XI 2021	VIII 2022	IX 2022	X 2022	XI 2022
47	<b>УКУПНО ТРГОВИНА НА МАЛО</b>	-4.8	14.7	12.2	13.6	189.4	159.4	163.4	155.5
47.3	Трговина на мало моторним горивима у с.п.	-14.9	0.6	3.2	12.4	146.1	126.8	136.8	116.4
<b>47 bez 47.3</b>	<b>Трговина на мало, осим трговине моторним горивима у с.п.</b>	-2.1	18.5	14.5	13.9	203.7	170.3	172.2	168.5
<b>47.11, 47.2</b>	<b>Трговина на мало храном, пићем и дуванским производима</b>	-4.2	7.2	2.3	5.9	165.2	141.1	145.4	139.3
47.11	Трговина на мало храном, пићем и дуванским прооизводима у н.п.	-3.8	8.5	3.3	6.2	175.0	149.4	154.2	148.3
47.2	Трговина на мало храном, пићем и дуванским прооизводима у с.п.	-8.5	-6.6	-9.2	2.5	101.0	86.5	88.2	80.7
<b>47.19, 47.4 до 47.9</b>	<b>Трговина на мало непрехрамбеним производима</b>	-1.0	25.2	22.0	18.8	230.4	190.4	190.7	188.7
47.19	Остала трговина на мало у н.п.	-3.0	7.4	3.2	4.5	134.0	110.1	111.1	107.8
47.4	Трговина на мало информацијско-комуникацијском опремом у с.п.	-24.9	5.7	12.0	13.6	232.3	222.6	272.6	204.7
47.5	Трговина на мало осталом опремом за домаћинство у с.п.	-7.3	5.0	1.5	2.2	158.0	140.0	140.7	130.5
47.6	Трговина на мало производима за културу и рекреацију у с.п.	5.9	18.8	15.2	15.9	363.2	290.0	249.1	263.8
47.7	Трговина на мало осталом робом у с.п.	1.4	41.5	37.9	31.8	342.3	276.1	275.4	279.3
47.9	Трговина на мало изван продавница, штандова и тржница	11.4	-1.0	11.1	-3.7	182.7	185.6	197.7	220.2
47.51, 47.71, 47.72	Трговина на мало текстилом, одјећом, обућом и производима од коже у с.п.	9.5	61.9	65.0	46.9	622.2	484.7	460.5	504.1
47.54, 47.59	Трговина на мало намјештајем, опремом за расвјету и електричним апаратима за домаћинство у с.п.	6.2	11.3	16.6	4.2	177.6	154.2	155.9	165.6
47.73, 47.74, 47.75	Апотеке, трговина на мало медицинским и козметичким препаратима у с.п.	-8.0	5.0	1.1	8.3	170.2	152.5	157.3	144.6
47.61, 47.62, 47.63	Трговина на мало књигама, новинама, музичким и видеозаписима у с.п.	-3.4	-2.9	-7.3	4.0	257.6	172.3	126.3	122.0
47.64, 47.65	Трговина на мало спортском опремом, играма и играчкама у с.п.	8.8	26.6	23.5	20.3	456.0	393.5	356.9	388.5

\*подаци за претходни период су ревидирани

**Табела 5: Номинални показатељи промета трговине на мало, изворна (неприлагођена) серија**

Шифра КД БиХ 2010	Назив дјелатности - КД БиХ 2010	Стопе промјене				Индекси промета 2015 = 100			
		XI 2022 X 2022	XI 2022 XI 2021	XI 2022 ø2021	I-XI 2022 I-XI 2021	VIII 2022	IX 2022	X 2022	XI 2022
47	<b>УКУПНО ТРГОВИНА НА МАЛО</b>	-7.6	19.3	20.3	21.6	191.2	166.2	174.6	161.3
47.3	Трговина на мало моторним горивима у с.п.	-14.7	18.6	30.4	38.6	201.4	173.5	188.8	161.1
47 bez 47.3	<b>Трговина на мало, осим трговине моторним горивима у с.п.</b>	-4.9	19.5	17.2	16.3	187.7	163.7	169.7	161.4
47.11, 47.2	<b>Трговина на мало храном, пићем и дуванским производима</b>	-3.9	20.2	17.1	17.1	198.5	171.3	178.0	171.1
47.11	Трговина на мало храном, пићем и дуванским прооизводима у н.п.	-3.3	22.9	19.6	18.2	210.9	182.2	189.6	183.2
47.2	Трговина на мало храном, пићем и дуванским прооизводима у с.п.	-8.3	-0.1	-1.9	8.5	131.5	113.2	115.8	106.2
47.19, 47.4 до 47.9	<b>Трговина на мало непрехрамбеним производима</b>	-5.7	18.9	17.3	15.6	179.2	157.6	163.2	153.8
47.19	Остала трговина на мало у н.п.	-2.6	19.2	17.1	14.3	143.7	119.9	122.1	118.9
47.4	Трговина на мало информацијско-комуникацијском опремом у с.п.	-25.0	8.0	17.1	17.5	201.8	195.3	241.2	180.9
47.5	Трговина на мало осталом опремом за домаћинство у с.п.	-7.2	16.8	14.8	12.1	177.4	158.5	159.9	148.5
47.6	Трговина на мало производима за културу и рекреацију у с.п.	2.5	13.9	12.3	15.6	331.7	252.0	208.6	213.7
47.7	Трговина на мало осталом робом у с.п.	-7.5	21.0	18.1	18.6	200.3	180.0	192.1	177.8
47.9	Трговина на мало изван продавница, штандова и тржница	10.9	13.4	32.3	10.8	219.2	227.0	239.9	266.0
47.51, 47.71, 47.72	Трговина на мало текстилом, одјећом, обућом и производима од коже у с.п.	5.6	32.2	42.8	24.7	251.0	230.2	227.4	240.2
47.54, 47.59	Трговина на мало намјештајем, опремом за расвјету и електричним апаратима за домаћинство у с.п.	7.0	20.6	29.3	12.2	191.7	167.2	169.8	181.7
47.73, 47.74, 47.75	Апотеке, трговина на мало медицинским и козметичким препаратима у с.п.	-7.7	10.1	7.1	12.0	190.5	171.5	177.8	164.2
47.61, 47.62, 47.63	Трговина на мало књигама, новинама, музичким и видеозаписима у с.п.	-3.3	8.4	4.6	15.5	343.1	230.5	169.2	163.6
47.64, 47.65	Трговина на мало спортском опремом, играма и играчкама у с.п.	7.1	18.3	18.6	15.7	317.8	278.1	256.3	274.4

\*подаци за претходни период су ревидирани

## МЕТОДОЛОШКА ОБЈАШЊЕЊА

### Циљ истраживања

Сврха мјесечног истраживања трговине на мало је добијање благовремених информација о промјени нивоа оствареног промета (номиналне и реалне вриједности) и другим релевантним показатељима из области трговине на мало у БиХ. Индекс промета трговине на мало један је од кључних индикатора економске активности земље који помаже органима државне управе и предузећима из приватног сектора у процесу доношења одлука. Примјењује се и за процјену резултата малопродајног сектора, потрошње становништва, као и при израчуна националних рачуна.

Методологија истраживања је у потпуности хармонизирана са оном која је прописана Уредбом Савјета (ЕЗ) бр. 1165/98 о краткорочним пословним статистикама из 1998. и њеним измјенама и допунама (у даљем тексту ЕУ-СТС регулатива) као и препорукама Еуростата из ове статистичке области.

### Обухват

Истраживањем су обухваћени пословни субјекти/правна лица који су према главној дјелатности регистровани да обављају дјелатност трговине на мало, осим трговине моторним возилима и мотоциклима (област 47 - КД БиХ 2010), те у мањој мјери пословни субјекти који су према главној дјелатности разврстани у друге дјелатности, али обављају и дјелатност трговине на мало. За потребе истраживања кориштена је Класификација дјелатности Босне и Херцеговине- КД БиХ 2010 која је у потпуности усклађена са Европском класификацијом економских дјелатности НАЦЕ Рев.2. Цјелокупно подручје Босне и Херцеговине је обухваћено истраживањем. Истраживањем нису обухваћени предузетници.

### Узорак

За провођење истраживања трговине на мало у БиХ користи се комбиновани метод пуног обухвата и стратификованог случајног узорка. Узорак је подијељен на стратуме према ентитету којем пословни субјект припада, класи финансијског податка (финансијски извјештај за претходну годину) и дјелатности пословног субјекта (област 47-КД БиХ 2010). Као помоћна стратификациона варијабла користи се број запослених. Изабрани узорак трговине на мало за 2021. годину репрезентативан је на нивоу Босне и Херцеговине, као и на нивоима Федерације БиХ, Републике Српске и Брчко Дистрикта БиХ.

### Прикупљање и обрада података

У провођењу истраживања учествују све три статистичке институције у БиХ. Основна варијабла посматрања је мјесечни промет пословног субјекта без ПДВ-а, који је у складу са ЕУ-СТС регулативом исказан посебно. Подаци прикупљени од извјештајних јединица, путем обрасца М КПС ТРГ 01, представљају основу за процјену података за укупну популацију. Агрегирање промета на више нивое (грана, област, специјални агрегати) дјелатности се врши прије компилације индекса.

### Компилација индекса

Индекси промета трговине на мало рачунају се у односу на нову базну (2015) годину, примјењује се у обрачуна индекса од јануара 2018. те се исказује у реалним и номиналним вриједностима. ЕУ уредбом (ЕЦ) број 472/2008 прописана је примјена базе 2015 од јануара 2018. године у земљама чланицама ЕУ. Номинални индекс промета изражен је у текућим цијенама (није отклоњен утицај промјене цијена). Корисницима статистичких података је веома важно да прате динамику кретања појаве током времена и у те сврхе користимо реални индекс промета. Реални индекс је изражен у сталним цијенама и добије се дефлационирањем номиналних вриједности промета прилагођеним Индексом потрошачких цијена.

### Сезонско и календарско прилагођавање индекса

Статистичке институције у БиХ уважавајући начин дисеминације података у ЕУ, индексе објављује у сљедећим облицима:

- изворни (неприлагођени) индекси,
- сезонски прилагођени индекси- десезонирани индекси и
- календарски прилагођени индекси

Обзиром да десезонирани и календарски прилагођени индекси имају много већи значај и репрезентативнији су корисницима статистичких података детаљно су приказани у табеларном облику.

Десезонирање подразумијева да су подаци прилагођени за утицај сезоне и календарске дане. Мјесечни индекси и стопе промјене се према препорукама Еуростата презентирају и тумаче у десезонираном облику. Календарско подешавање подразумијева да су подаци прилагођени за утицај календарских и радних дана. Подаци који се пореде са подацима истог периода претходне године се презентирају и тумаче у календарски прилагођеној форми индекса или стопа раста. У случају да наведени календарски ефекти значајно утичу на посматрану временску серију, потребно је исте отклонити.

Календарско и сезонско прилагођавање врши се у Јдеметра+ апликацији (верзија 2.2.0) методом ТРАМО-СЕАТС на изворним мјесечним серијама података и у складу са смјерницама Еуростата. Због својства примјењене методе прилагођавања, додавањем нових мјесечних опсервација могу настати одређене промјене на ранијој серији већ објављених сезонски и календарски прилагођених индекса.



## Дисеминација података

Резултати истраживања изражавају се у облику индекса и стопа промјене те се од јануара 2014. године у редовној мјесечној периодици публикују у форми саопштења за јавност на веб страници Агенције за статистику БиХ ([www.bhas.gov.ba](http://www.bhas.gov.ba)). Презентација и интерпретација индекса потпуно је усклађена с онима које су прописане ЕУ-СТС регулативом што омогућава домаћим и међународним корисницима непосредно поређење индекса промета трговине на мало БиХ са индексима других земаља.

## Ревизија података

Редовна саопштења трговине на мало се објављују у мјесечној динамици и садрже прелиминарне податке. Ревизија података подразумијева да се подаци за претходни мјесец (т-1) ревидирају у складу са новим информацијама, те је могуће да се подаци објављени након ревизије разликују од раније објављених, прелиминарних података. У саопштењима је јасно назначено о којим се подацима ради, тако да корисници статистичких података могу правилно да их тумаче. О измјенама података и разлозима корисници ће бити обавјештени на прикладан и транспарентан начин, у редовним мјесечним саопштењима и другим публикацијама за јавност као и на веб страници Агенције за статистику БиХ.

## Дефиниције

**Промет** је укупан фактурисани износ који пословни субјект обрачуна за продате робе или пружене услуге у трговини на мало током референтног периода трећим лицима и одговара њиховој тржишној вриједности. Укључује и трошкове повезане са продајом као што су транспорт, паковање, итд. пренијете на купца, чак и ако су ти износи посебно исказани на фактурама. Порез на додану вриједност (ПДВ) искључен је из промета.

**Промет од дјелатности трговине на мало** обухвата вриједност свих роба продатих становништву за личну употребу или употребу у домаћинству у посматраном периоду.

- Промет прехранбеним производима обухвата промет који су остварили пословни субјекти регистровани у дјелатностима 47.11 и 47.2. (претежно храна, пиће и духански производи).

- Промет непрехрамбеним производима обухвата трговину на мало разноврсном робом који су остварили пословни субјекти регистровани у дјелатностима 47.19, 47.4-47.9.

**Промет од осталих дјелатности** обухвата вриједност свих осталих продатих производа и услуга на тржишту (трговина на велико, посредовање у трговини на велико, угоститељство, транспорт и остале дјелатности).

## Скраћенице

ЕУ- Европска унија

Eurostat- Статистички уред Европске Уније

ФЗС ФБиХ- Федерални завод за статистику Федерације БиХ

КД БиХ 2010- Класификација дјелатности Босне и Херцеговине 2010

НАСЕ Rev.2- Статистичка класификација економских дјелатности у ЕУ

РЗС РС- Републички завод за статистику Републике Српске

СПР- Статистички пословни регистар

с.п.- специјализоване продавнице

н.п.- неспецијализоване продавнице

- нема појава

Публикује Агенција за статистику Босне и Херцеговине, 71000 Сарајево, Зелених беретки 26

Телефон: +387 (33) 911 911 | Телефакс: +387 (33) 220 622

Електронска пошта: [bhas@bhas.gov.ba](mailto:bhas@bhas.gov.ba) | Интернетска страница: [www.bhas.gov.ba](http://www.bhas.gov.ba)

Одговорна лица:

Велимир Јукић, помоћник директора за пословне статистике

Весна Ђужић, директор

Саопштење приредили: Ален Бајрамовић и Мирза Агић



Размислите о очувању животне средине прије штампања документа.