



# САОПШТЕЊЕ

## FIRST RELEASE



Обавезни сте да приликом дозвољених радњи, у свом производу или апликацији наведете извор података.  
You are required to specify a data source when allowed in your product or application.

ГОДИНА/YEAR XII

САРАЈЕВО, 21.11.2022.

БРОЈ/NUMBER 1

## ПОСЛОВНЕ СТАТИСТИКЕ

### BUSINESS STATISTICS

#### Структурне пословне статистике – прелиминарни резултати за 2021. годину

#### *Structural Business Statistics-preliminary results, 2021*

Агенција за статистику Босне и Херцеговине објављује саопштење о годишњим структурно пословним статистикама (СПС) за Босну и Херцеговину.

Саопштење садржи основне структурне пословне варијабле и индикаторе који су произведени на основу података редовног „Годишњег структурног пословног статистичког истраживања за предузећа“ са 20 и више запослених, података из административних и других извора ентитета и дистрикта за остала предузећа, те процјене података за предузетнике.

СПС резултатима за 2021. годину обухваћено је 78 877 предузећа и предузетника (30 331 предузећа и 48 546 предузетника) са укупним бројем запослених 586 277. Од укупног броја предузећа и предузетника обухваћених овим резултатима највећи број предузећа и предузетника је из подручја Услуге и износи 37 357 (47,4%), затим из подручја Трговина 24 161 (30,6%), из Индустриских дјелатности 12 292 (15,6%) и Грађевинарства 5 067 (6,4%).

Структура запослених показује да је највећи дио запослених ангажован у Индустриским дјелатностима (подручја В, С, Д и Е) и износи 37,2%, затим у Услугама 30,2%, те Трговини 25,6% и Грађевинарству 7,0%. Слична структура је и када се посматра учешће дјелатности у стварању додате вриједности по факторским трошковима, гдје су Индустриске дјелатности судјеловале са 39,3%, Услуге са 28,1%, Трговина са 25,8% и Грађевинарство са 6,8%.

Посматрано по величини предузећа и предузетника, код Индустриских дјелатности, највеће учешће (50% и више) у свим варијаблама имају средња и велика предузећа и предузетници док у Трговини, Грађевинарству и Услугама највеће учешће имају мала предузећа и предузетници.

Коначни резултати бити ће објављени у тематском билтену у наредном периоду.

*The Agency for Statistics of Bosnia and Herzegovina publishes first release of the annual Structural Business Statistics (SBS) for Bosnia and Herzegovina.*

*First release contains main structural business variables and indicators resulting from the regular "Annual Structural Business survey for enterprises" with 20 and more persons employed, data from administrative and other sources of entities and district for other enterprises and estimation for entrepreneurs.*

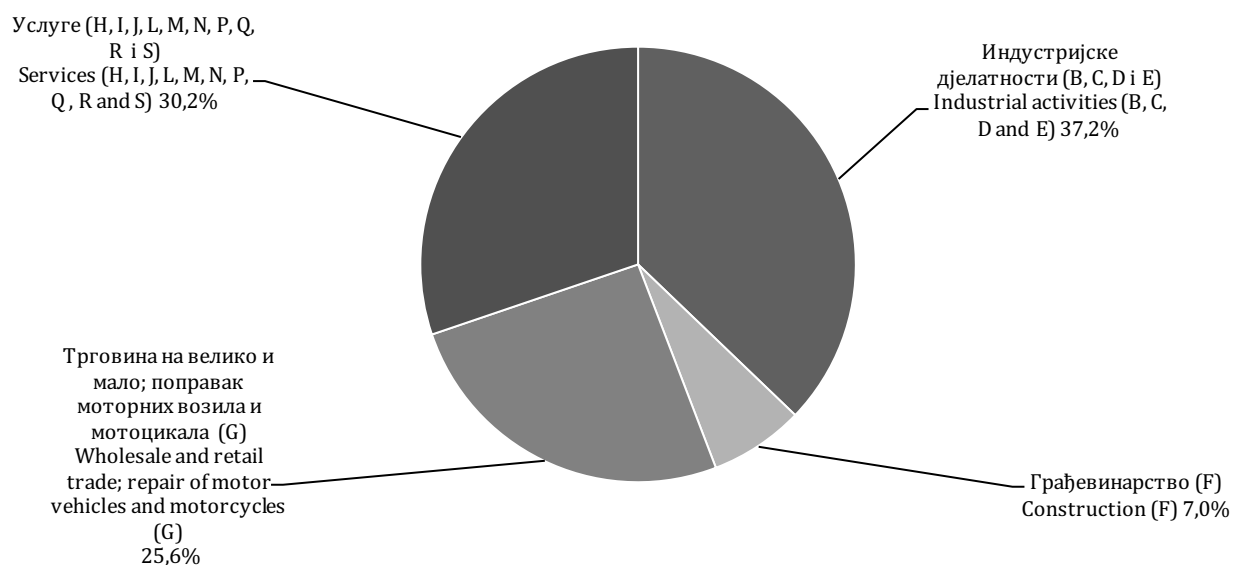
*SBS results covered 78 877 enterprises and entrepreneurs (30 331 enterprises and 48 546 entrepreneurs) with a total of 586 277 persons employed in 2021. Of the total number of enterprises and entrepreneurs covered by this results, the largest number of enterprises and entrepreneurs was in Services 37 357 (47.4%), then in Trade 24 161 (30.6%), Industrial activities 12 292(15.6%) and Construction 5 067 (6.4%).*

*Employment structure shows that the largest part of persons employed were engaged in the Industrial activities (Sections B, C, D and E) and was 37.2%, then 30.2% in Services, Trade 25.6% and Construction 7.0%. The structure is similar when observing the share of activities in creating of value added by factor costs, where the Industrial activities had a share of 39.3%, Services 28.1%, Trade 25.8% and Construction 6.8%.*

*Observed by size of enterprise and entrepreneurs, in Industrial activities, the largest share of all variables (50% and more) have medium and large enterprises and entrepreneurs, while in the Trade, Construction and Services, the largest share have small enterprises and entrepreneurs.*

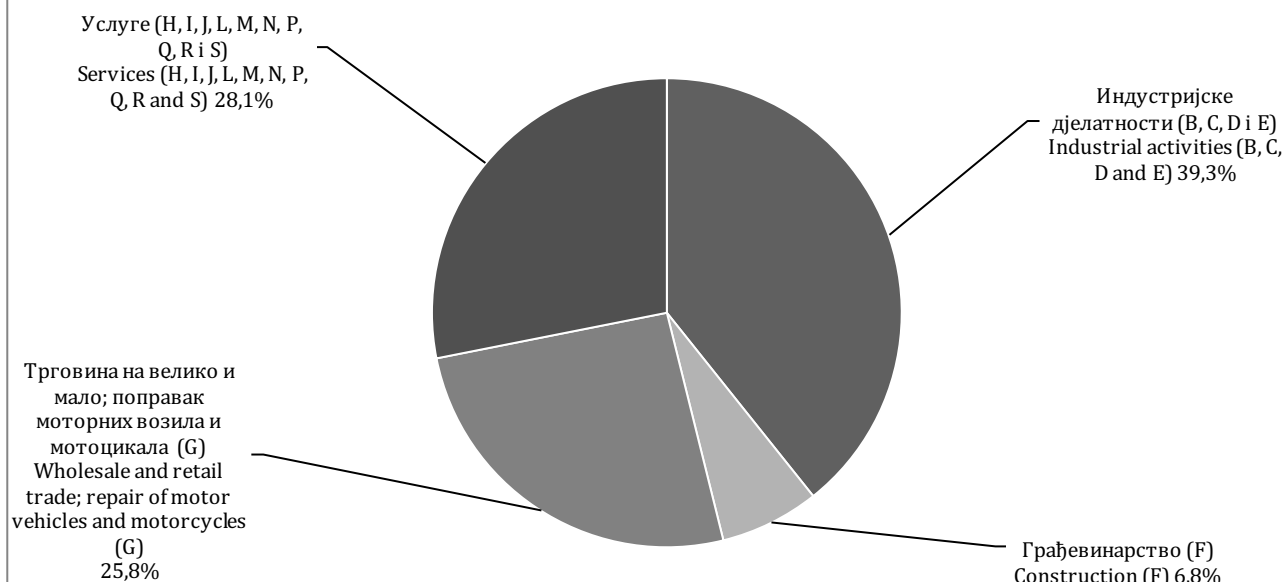
*Final results will be published in a thematic bulletin in the next period.*

**Граф 1. Учесће броја запослениху укупно обухваћеним дјелатностима**  
*Graph 1. Share of number of persons employed in total of covered activities*



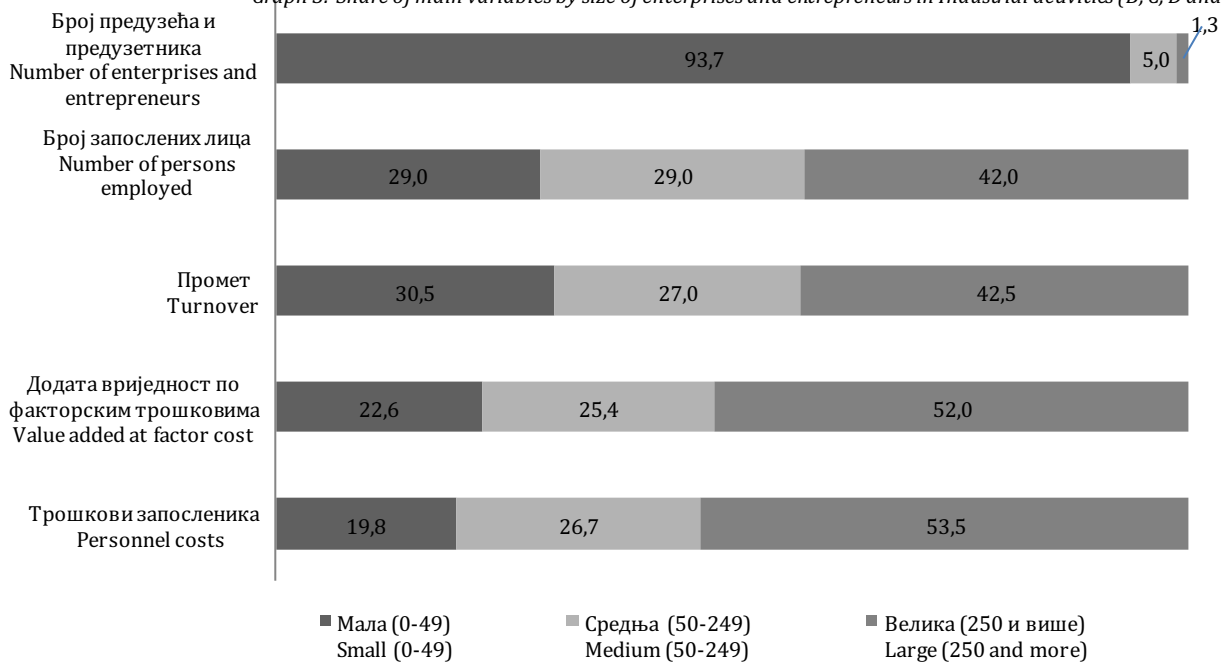
**Граф 2. Учесће додате вриједности по факторским трошковима у укупно обухваћеним дјелатностима**

*Graph 2. Share of value added at factor cost in total of covered activities*



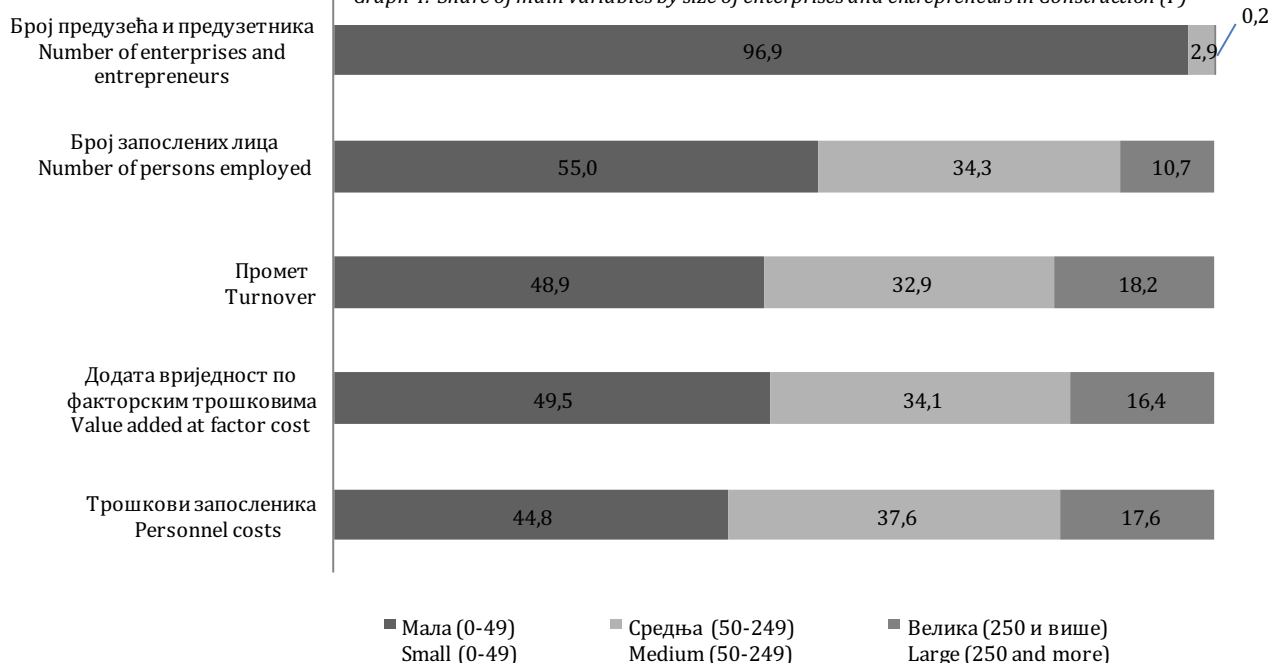
**Граф 3. Учешће основних варијабли према величини предузећа и предузетника у  
Индустријским дјелатностима (B, C, D и E)**

Graph 3. Share of main variables by size of enterprises and entrepreneurs in Industrial activities (B, C, D and E)

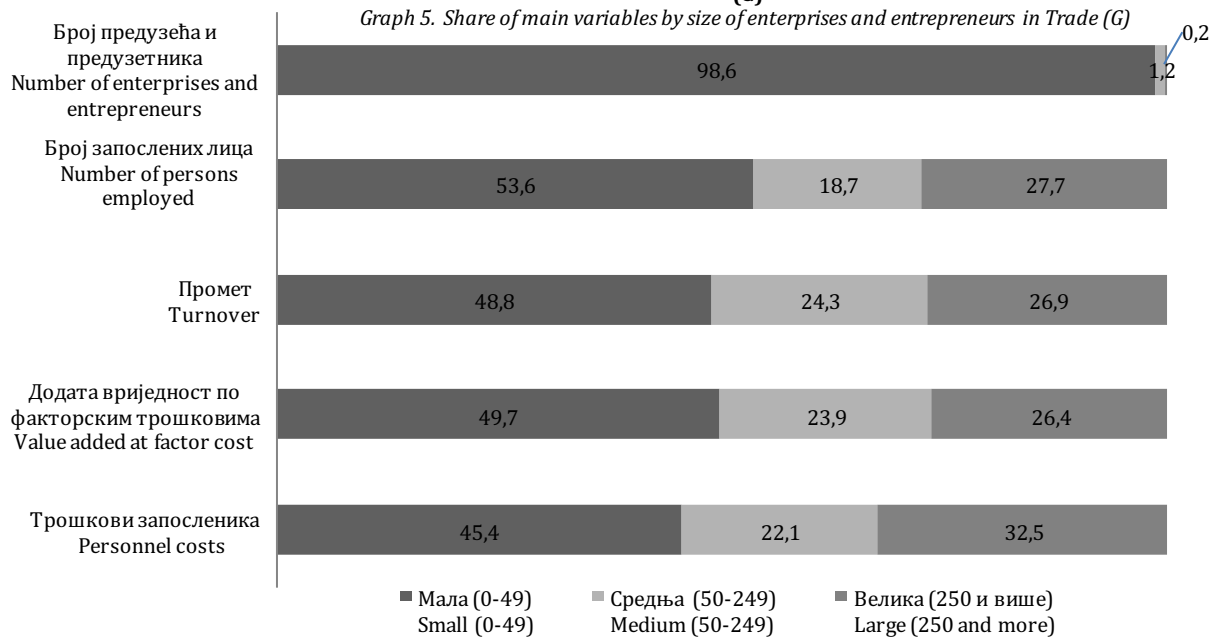


**Граф 4. Учешће основних варијабли према величини предузећа и предузетника у  
Грађевинарству (F)**

Graph 4. Share of main variables by size of enterprises and entrepreneurs in Construction (F)

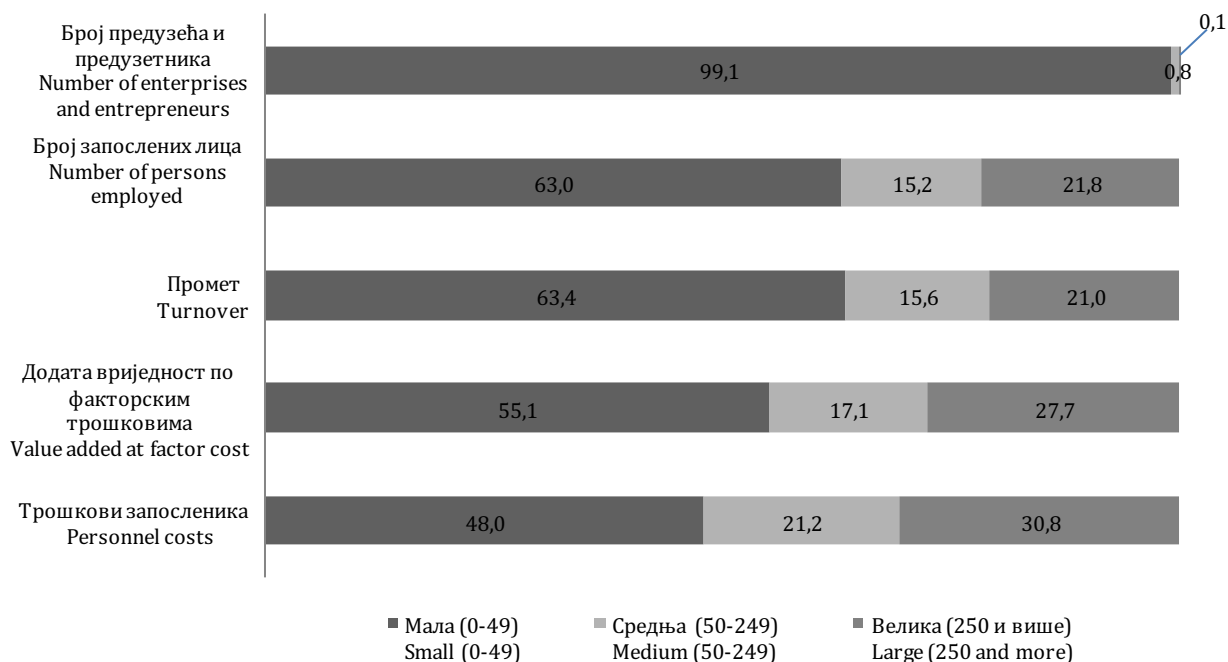


**Граф 5. Учесће основних варијабли према величини предузећа и предузетника у Трговини (G)**



**Граф 6. Учесће основних варијабли према величини предузећа и предузетника у Услугама (Подручја H, I, J, L, M, N, P, Q, R i S)**

*Graph 6. Share of main variables by size of enterprises and entrepreneurs in Services (Section H, I, J, L, M, N, P, Q, R and S)*



**Табела 1. Основне структурно пословне варијабле према подручју КД БиХ 2010 (NACE Rev. 2) и према величини предузећа и предузетника, 2021.**

*Table 1. Basic structural business variables, according to Section KD BiH 2010 (NACE Rev. 2) and size of enterprises and entrepreneurs, 2021*

КД БиХ 2010 (EU NACE Rev. 2) Подручја дјелатности	Број предузећа <i>Number of enterprises</i>	Број предузетника <i>Number of entrepreneurs</i>	Број запослених лица <i>Number of persons employed</i>	Промет <i>Turnover</i>	Додата вриједност по факторским трошковима	Трошкови запосленика <i>Personnel costs</i>	KD BiH 2010 (EU NACE Rev. 2) Sections of activity
					хиљаде КМ <i>thousand KM</i>		
<b>УКУПНО ОБУХВАЋЕНЕ ДЈЕЛАТНОСТИ</b>	<b>30 331</b>	<b>48 546</b>	<b>586 277</b>	<b>83 492 402</b>	<b>21 846 662</b>	<b>9 602 505</b>	<b>TOTAL OF COVERED ACTIVITIES</b>
Мала (0-49)	28 748	48 521	277 699	37 592 118	8 862 057	3 395 711	<i>Small (0-49)</i>
Средња (50-249)	1 308	23	132 405	20 327 856	5 087 215	2 378 896	<i>Medium (50-249)</i>
Велика (250 и више)	275	2	176 173	25 572 427	7 897 389	3 827 898	<i>Large (250 and more)</i>
<b>УКУПНО ИНДУСТРИЈСКЕ ДЈЕЛАТНОСТИ (B, C, D и E)</b>	<b>5 914</b>	<b>6 378</b>	<b>217 979</b>	<b>27 157 153</b>	<b>8 583 114</b>	<b>4 031 886</b>	<b>TOTAL OF INDUSTRIAL ACTIVITIES (B, C, D and E)</b>
Мала (0-49)	5 152	6 365	63 128	8 291 090	1 940 161	798 229	<i>Small (0-49)</i>
Средња (50-249)	598	13	63 247	7 329 025	2 180 312	1 077 737	<i>Medium (50-249)</i>
Велика (250 и више)	164	-	91 604	11 537 037	4 462 641	2 155 919	<i>Large (250 and more)</i>
<b>B ВАЂЕЊЕ РУДА И КАМЕНА</b>	<b>207</b>	<b>1</b>	<b>16 346</b>	<b>934 664</b>	<b>586 487</b>	<b>440 907</b>	<b>B MINING AND QUARRYING</b>
Мала (0-49)	182	1	1 425	145 851	49 218	23 690	<i>Small (0-49)</i>
Средња (50-249)	11	-	1 455	113 910	55 663	35 929	<i>Medium (50-249)</i>
Велика (250 и више)	14	-	13 466	674 904	481 606	381 288	<i>Large (250 and more)</i>
<b>C ПЕРАЂИВАЧКА ИНДУСТРИЈА</b>	<b>5 086</b>	<b>6 300</b>	<b>170 209</b>	<b>20 018 849</b>	<b>5 964 320</b>	<b>2 680 067</b>	<b>C MANUFACTURING</b>
Мала (0-49)	4 452	6 287	56 634	5 995 974	1 655 175	678 398	<i>Small (0-49)</i>
Средња (50-249)	507	13	54 211	6 665 874	1 877 162	874 181	<i>Medium (50-249)</i>
Велика (250 и више)	127	-	59 364	7 357 001	2 431 984	1 127 488	<i>Large (250 and more)</i>
<b>D ПРОИЗВОДЊА И СНАБЂИВАЊЕ ЕЛЕКТРИЧНОМ ЕНЕРГИЈОМ, ГАСОМ, ПАРОМ И КЛИМАТИЗАЦИЈА</b>	<b>256</b>	<b>11</b>	<b>17 654</b>	<b>5 129 947</b>	<b>1 601 406</b>	<b>622 363</b>	<b>D ELECTRICITY, GAS, STEAM AND AIR CONDITIONING SUPPLY</b>
Мала (0-49)	228	11	795	1 625 723	89 823	16 465	<i>Small (0-49)</i>
Средња (50-249)	10	-	944	110 076	49 077	25 924	<i>Medium (50-249)</i>
Велика (250 и више)	18	-	15 915	3 394 147	1 462 506	579 975	<i>Large (250 and more)</i>

Табела 1. Основне структурно пословне варијабле према подручју КД БиХ 2010 (NACE Rev. 2) и према величини предузећа и предузетника, 2021.

Table 1. Basic structural business variables, according to Section KD BiH 2010 (NACE Rev. 2) and size of enterprises and entrepreneurs, 2021

наставак / continued

КД БиХ 2010 (EU NACE Rev. 2) Подручја дјелатности	Број предузећа <i>Number of enterprises</i>	Број предузетника <i>Number of entrepreneurs</i>	Број запослених лица <i>Number of persons employed</i>	Промет <i>Turnover</i>	Додата вриједност по факторским трошковима <i>Value added at factor cost</i>	Трошкови запосленика <i>Personnel costs</i>	КД БиХ 2010 (EU NACE Rev. 2) Sections of activity
					хиљаде КМ <i>thousand KM</i>		
<b>Е СНАБДИЈЕВАЊЕ ВОДОМ; УКЛАЊАЊЕ ОТПАДНИХ ВОДА, УПРАВЉАЊЕ ОТПАДОМ ТЕ ДЈЕЛАТНОСТИ САНАЦИЈЕ ЖИВОТНЕ СРЕДИНЕ</b>	<b>365</b>	<b>66</b>	<b>13 770</b>	<b>1 073 692</b>	<b>430 901</b>	<b>288 549</b>	<b>Е WATER SUPPLY; SEWERAGE, WASTE MANAGEMENT AND REMEDIATION ACTIVITIES</b>
Мала (0-49)	290	66	4 274	523 542	145 945	79 676	Small (0-49)
Средња (50-249)	70	-	6 637	439 165	198 410	141 704	Medium (50-249)
Велика (250 и више)	5	-	2 859	110 986	86 546	67 169	Large (250 and more)
<b>Ф ГРАЂЕВИНАРСТВО</b>	<b>2 230</b>	<b>2 837</b>	<b>41 151</b>	<b>4 565 743</b>	<b>1 494 861</b>	<b>603 635</b>	<b>Ф CONSTRUCTION</b>
Мала (0-49)	2 074	2 837	22 652	2 231 299	740 002	270 491	Small (0-49)
Средња (50-249)	146	-	14 115	1 503 665	510 132	227 186	Medium (50-249)
Велика (250 и више)	10	-	4 384	830 779	244 728	105 958	Large (250 and more)
<b>Г ТРГОВИНА НА ВЕЛИКО И НА МАЛО; ПОПРАВАК МОТОРНИХ ВОЗИЛА И МОТОЦИКАЛА</b>	<b>9 906</b>	<b>14 255</b>	<b>150 067</b>	<b>39 521 491</b>	<b>5 625 814</b>	<b>2 159 252</b>	<b>Г WHOLESALE AND RETAIL TRADE; REPAIR OF MOTOR VEHICLES AND MOTORCYCLES</b>
Мала (0-49)	9 574	14 248	80 409	19 299 446	2 796 415	980 562	Small (0-49)
Средња (50-249)	279	5	28 131	9 584 751	1 343 517	477 678	Medium (50-249)
Велика (250 и више)	53	2	41 527	10 637 294	1 485 882	701 012	Large (250 and more)
<b>Н ПРЕВОЗ И СКЛАДИШТЕЊЕ</b>	<b>2 155</b>	<b>4 690</b>	<b>38 381</b>	<b>3 061 436</b>	<b>1 210 280</b>	<b>622 734</b>	<b>Н TRANSPORTATION AND STORAGE</b>
Мала (0-49)	2 090	4 690	19 156	2 154 029	584 848	211 039	Small (0-49)
Средња (50-249)	53	-	4 500	417 366	146 612	81 318	Medium (50-249)
Велика (250 и више)	12	-	14 725	490 042	478 821	330 377	Large (250 and more)
<b>И ДЈЕЛАТНОСТИ ПРУЖАЊА СМЈЕШТАЈА ТЕ ПРИПРЕМЕ И УСЛУЖИВАЊА ХРАНЕ (ХОТЕЛИЈЕРСТВО И УГОСТИТЕЉСТВО)</b>	<b>1 080</b>	<b>8 965</b>	<b>34 844</b>	<b>1 419 929</b>	<b>590 347</b>	<b>284 335</b>	<b>И ACCOMMODATION AND FOOD SERVICE ACTIVITIES</b>
Мала (0-49)	1 041	8 961	31 574	1 236 010	493 088	236 059	Small (0-49)
Средња (50-249)	39	4	3 270	183 919	97 260	48 276	Medium (50-249)
Велика (250 и више)	-	-	-	-	-	-	Large (250 and more)

Табела 1. Основне структурно пословне варијабле према подручју КД БиХ 2010 (NACE Rev. 2) и према величини предузећа и предузетника, 2021.

Table 1. Basic structural business variables, according to Section KD BiH 2010 (NACE Rev. 2) and size of enterprises and entrepreneurs, 2021

наставак / continued

КД БиХ 2010 (EU NACE Rev. 2) Подручја дјелатности	Број предузећа <i>Number of enterprises</i>	Број предузетни ка <i>Number of entrepreneurs</i>	Број запослених лица <i>Number of persons employed</i>	Промет <i>Turnover</i>	Додата вриједност по факторским трошковима <i>Value added at factor cost</i>	Трошкови запосленика <i>Personnel costs</i>	КД БиХ 2010 (EU NACE Rev. 2) Sections of activity
<b>J ИНФОРМАЦИЈЕ И КОМУНИКАЦИЈЕ</b>	<b>1 426</b>	<b>748</b>	<b>26 291</b>	<b>2 851 021</b>	<b>1 728 543</b>	<b>777 269</b>	<b>J INFORMATION AND COMMUNICATION</b>
Мала (0-49)	1 354	748	8 692	924 184	493 589	207 764	Small (0-49)
Средња (50-249)	61	-	6 072	544 805	347 683	212 597	Medium (50-249)
Велика (250 и више)	11	-	11 527	1 382 032	887 270	356 909	Large (250 and more)
<b>L ПОСЛОВАЊЕ НЕКРЕТНИНАМА</b>	<b>1 047</b>	<b>90</b>	<b>3 729</b>	<b>414 454</b>	<b>210 032</b>	<b>62 499</b>	<b>L REAL ESTATE ACTIVITIES</b>
Мала (0-49)	1 037	90	2 935	349 266	170 046	45 985	Small (0-49)
Средња (50-249)	10	-	794	65 187	39 986	16 515	Medium (50-249)
Велика (250 и више)	-	-	-	-	-	-	Large (250 and more)
<b>M СТРУЧНЕ, НАУЧНЕ И ТЕХНИЧКЕ ДЈЕЛАТНОСТИ</b>	<b>3 568</b>	<b>3 088</b>	<b>24 821</b>	<b>2 054 999</b>	<b>1 020 134</b>	<b>441 564</b>	<b>M PROFESSIONAL, SCIENTIFIC AND TECHNICAL ACTIVITIES</b>
Мала (0-49)	3 528	3 087	20 228	1 587 956	859 775	337 334	Small (0-49)
Средња (50-249)	D	D	D	D	D	D	Medium (50-249)
Велика (250 и више)	D	D	D	D	D	D	Large (250 and more)
<b>N АДМИНИСТРАТИВНЕ И ПОМОЋНЕ УСЛУЖНЕ ДЈЕЛАТНОСТИ</b>	<b>1 094</b>	<b>515</b>	<b>16 400</b>	<b>640 551</b>	<b>405 267</b>	<b>248 058</b>	<b>N ADMINISTRATIVE AND SUPPORT SERVICE ACTIVITIES</b>
Мала (0-49)	1 046	515	6 228	345 182	176 162	84 463	Small (0-49)
Средња (50-249)	36	-	3 502	114 782	90 574	63 257	Medium (50-249)
Велика (250 и више)	12	-	6 670	180 587	138 530	100 338	Large (250 and more)
<b>P ОБРАЗОВАЊЕ</b>	<b>526</b>	<b>528</b>	<b>5 529</b>	<b>173 971</b>	<b>120 986</b>	<b>75 797</b>	<b>P EDUCATION</b>
Мала (0-49)	513	528	4 447	129 342	85 274	52 832	Small (0-49)
Средња (50-249)	13	-	1 082	44 629	35 712	22 965	Medium (50-249)
Велика (250 и више)	-	-	-	-	-	-	Large (250 and more)

Табела 1. Основне структурно пословне варијабле према подручју КД БиХ 2010 (NACE Rev. 2) и према величини предузећа и предузетника, 2021.

Table 1. Basic structural business variables, according to Section KD BiH 2010 (NACE Rev. 2) and size of enterprises and entrepreneurs, 2021

наставак / continued

КД БиХ 2010 (EU NACE Rev. 2) Подручја дјелатности	Број предузећа <i>Number of enterprises</i>	Број предузетника <i>Number of entrepreneurs</i>	Број запослених лица <i>Number of persons employed</i>	Промет <i>Turnover</i>	Додата вриједност по факторским трошковима <i>Value added at factor cost</i>	Трошкови запосленика <i>Personnel costs</i>	КД БиХ 2010 (EU NACE Rev. 2) Sections of activity
<b>Q</b> ДЈЕЛАТНОСТИ ЗДРАВСТВЕНЕ ЗАШТИТЕ И СОЦИЈАЛНЕ ПОМОЋИ	<b>817</b>	<b>729</b>	<b>8 504</b>	<b>530 783</b>	<b>320 528</b>	<b>134 788</b>	<b>Q</b> <i>HUMAN HEALTH AND SOCIAL WORK ACTIVITIES</i>
Мала (0-49)	805	729	7 113	431 554	265 279	103 995	<i>Small (0-49)</i>
Средња (50-249)	D	D	D	D	D	D	<i>Medium (50-249)</i>
Велика (250 и више)	A	A	A	A	A	A	<i>Large (250 and more)</i>
<b>R</b> УМЈЕТНОСТ, ЗАБАВА И РЕКРЕАЦИЈА	<b>210</b>	<b>236</b>	<b>8 611</b>	<b>613 048</b>	<b>332 141</b>	<b>102 348</b>	<b>R</b> <i>ARTS, ENTERTAINMENT AND RECREATION</i>
Мала (0-49)	180	236	1 584	147 284	68 081	18 504	<i>Small (0-49)</i>
Средња (50-249)	21	-	2 505	224 719	115 671	34 621	<i>Medium (50-249)</i>
Велика (250 и више)	9	-	4 522	241 046	148 389	49 223	<i>Large (250 and more)</i>
<b>S</b> ОСТАЛЕ УСЛУЖНЕ ДЈЕЛАТНОСТИ	<b>358</b>	<b>5 487</b>	<b>9 970</b>	<b>487 823</b>	<b>204 615</b>	<b>58 339</b>	<b>S</b> <i>OTHER SERVICE ACTIVITIES</i>
Мала (0-49)	354	5 487	9 553	465 477	189 338	48 453	<i>Small (0-49)</i>
Средња (50-249)	4	-	417	22 346	15 277	9 886	<i>Medium (50-249)</i>
Велика (250 и више)	-	-	-	-	-	-	<i>Large (250 and more)</i>

**A-примарна повјерљивост.** Податак је повјерљив уколико садржи мање од три статистичке јединице.  
*A-primary confidentiality. Data is confidential if it includes less than three statistical units.*

**D-секундарна повјерљивост.** Податак се прикрива како би се онемогућило откривање примарно повјерљивих података.  
*D-secondary confidentiality. Data is protected in order to prevent disclosure of primary confidential data.*

- Нема појаве  
*- No occurrence*



Табела 2. Основни структурно пословни индикатори према подручју КД БиХ 2010 (NACE Rev. 2) и према величини предузећа и предузетника, 2021.

Table 2. Basic structural business indicators, according to Section KD BiH 2010 (NACE Rev. 2) and size of enterprises and entrepreneurs, 2021

КД БиХ 2010 (EU NACE Rev. 2) Подручја дјелатности	Промет по запосленом лицу (KM) <i>Turnover per person employed (KM)</i>	Додата вриједност по запосленом лицу (KM) <i>Value added per person employed (KM)</i>	Учешће додате вриједности у вриједности производње (%) <i>Share of value added in production value (%)</i>	Просјечни трошкови рада по запосленику (KM) <i>Average personnel costs per employee (KM)</i>	Бруто оперативна стопа (%) <i>Gross operating rate (%)</i>	KD BiH 2010 (EU NACE Rev. 2) Sections of activity
<b>УКУПНО ОБУХВАЋЕНЕ ДЈЕЛАТНОСТИ</b>	<b>142 411</b>	<b>37 263</b>	<b>45,0</b>	<b>17 861</b>	<b>14,7</b>	<b>TOTAL OF COVERED ACTIVITIES</b>
Мала (0-49)	135 370	31 912	44,8	14 820	14,5	Small (0-49)
Средња (50-249)	153 528	38 422	41,0	17 975	13,3	Medium (50-249)
Велика (250 и више)	145 155	44 827	48,4	21 729	15,9	Large (250 and more)
<b>УКУПНО ИНДУСТРИЈСКЕ ДЈЕЛАТНОСТИ (B, C, D и E)</b>	<b>124 586</b>	<b>39 376</b>	<b>36,1</b>	<b>19 058</b>	<b>16,8</b>	<b>TOTAL OF INDUSTRIAL ACTIVITIES (B, C, D and E)</b>
Мала (0-49)	131 338	30 734	32,7	14 067	13,8	Small (0-49)
Средња (50-249)	115 879	34 473	31,4	17 049	15,0	Medium (50-249)
Велика (250 и више)	125 945	48 717	41,0	23 535	20,0	Large (250 and more)
<b>B ВАЂЕЊЕ РУДА И КАМЕНА</b>	<b>57 180</b>	<b>35 880</b>	<b>62,9</b>	<b>26 975</b>	<b>15,6</b>	<b>B MINING AND QUARRYING</b>
Мала (0-49)	102 352	34 539	35,7	16 636	17,5	Small (0-49)
Средња (50-249)	78 288	38 256	51,2	24 693	17,3	Medium (50-249)
Велика (250 и више)	50 119	35 765	70,2	28 315	14,9	Large (250 and more)
<b>C ПРЕРАЂИВАЧКА ИНДУСТРИЈА</b>	<b>117 613</b>	<b>35 041</b>	<b>32,2</b>	<b>16 355</b>	<b>16,4</b>	<b>C MANUFACTURING</b>
Мала (0-49)	105 872	29 226	31,7	13 479	16,3	Small (0-49)
Средња (50-249)	122 962	34 627	29,7	16 135	15,0	Medium (50-249)
Велика (250 и више)	123 930	40 967	34,8	18 993	17,7	Large (250 and more)
<b>D ПРОИЗВОДЊА И СНАБДИЈЕВАЊЕ ЕЛЕКТРИЧНОМ ЕНЕРГИЈОМ, ГАСОМ, ПАРОМ И КЛИМАТИЗАЦИЈА</b>	<b>290 583</b>	<b>90 711</b>	<b>47,1</b>	<b>35 275</b>	<b>19,1</b>	<b>D ELECTRICITY, GAS, STEAM AND AIR CONDITIONING SUPPLY</b>
Мала (0-49)	2 044 935	112 985	41,7	21 001	4,5	Small (0-49)
Средња (50-249)	116 606	51 989	42,7	27 462	21,0	Medium (50-249)
Велика (250 и више)	213 267	91 895	47,6	36 442	26,0	Large (250 and more)
<b>E СНАБДИЈЕВАЊЕ ВОДОМ; УКЛАЊАЊЕ ОТПАДНИХ ВОДА, УПРАВЉАЊЕ ОТПАДОМ ТЕ ДЈЕЛАТНОСТИ САНАЦИЈЕ ЖИВОТНЕ СРЕДИНЕ</b>	<b>77 973</b>	<b>31 293</b>	<b>49,1</b>	<b>21 057</b>	<b>13,3</b>	<b>E WATER SUPPLY; SEWERAGE, WASTE MANAGEMENT AND REMEDIATION ACTIVITIES</b>
Мала (0-49)	122 495	34 147	41,8	18 939	12,7	Small (0-49)
Средња (50-249)	66 169	29 895	48,8	21 351	12,9	Medium (50-249)
Велика (250 и више)	38 820	30 271	71,6	23 494	17,5	Large (250 and more)

Табела 2. Основни структурно пословни индикатори према подручју КД БиХ 2010 (NACE Rev. 2) и према величини предузећа и предузетника, 2021.

Table 2. Basic structural business indicators, according to Section KD BiH 2010 (NACE Rev. 2) and size of enterprises and entrepreneurs, 2021

наставак / continued

КД БиХ 2010 (EU NACE Rev. 2) Подручја дјелатности	Промет по запосленом лицу (KM) <i>Turnover per person employed (KM)</i>	Додата вриједност по запосленом лицу (KM) <i>Value added per person employed (KM)</i>	Учешће додате вриједности у вриједности производње (%) <i>Share of value added in production value (%)</i>	Просјечни трошкови рада по запосленику (KM) <i>Average personnel costs per employee (KM)</i>	Бруто оперативна стопа (%) <i>Gross operating rate (%)</i>	КД БиХ 2010 (EU NACE Rev. 2) Секције активности
<b>F ГРАЂЕВИНАРСТВО</b>	<b>110 951</b>	<b>36 326</b>	<b>34,9</b>	<b>15 760</b>	<b>19,5</b>	<b>F CONSTRUCTION</b>
Мала (0-49)	98 503	32 668	36,5	13 655	21,0	Small (0-49)
Средња (50-249)	106 530	36 141	35,1	16 102	18,8	Medium (50-249)
Велика (250 и више)	189 503	55 823	30,4	24 169	16,7	Large (250 and more)
<b>G ТРГОВИНА НА ВЕЛИКО И НА МАЛО; ПОПРАВАК МОТОРНИХ ВОЗИЛА И МОТОЦИКАЛА</b>	<b>263 359</b>	<b>37 489</b>	<b>62,8</b>	<b>15 901</b>	<b>8,8</b>	<b>G WHOLESALE AND RETAIL TRADE; REPAIR OF MOTOR VEHICLES AND MOTORCYCLES</b>
Мала (0-49)	240 016	34 777	59,1	14 823	9,4	Small (0-49)
Средња (50-249)	340 718	47 759	63,9	16 986	9,0	Medium (50-249)
Велика (250 и више)	256 154	35 781	70,0	16 882	7,4	Large (250 and more)
<b>H ПРЕВОЗ И СКЛАДИШТЕЊЕ</b>	<b>79 764</b>	<b>31 533</b>	<b>41,2</b>	<b>18 487</b>	<b>19,2</b>	<b>H TRANSPORTATION AND STORAGE</b>
Мала (0-49)	112 447	30 531	30,6	14 595	17,4	Small (0-49)
Средња (50-249)	92 748	32 580	36,3	18 071	15,6	Medium (50-249)
Велика (250 и више)	33 280	32 518	77,2	22 436	30,3	Large (250 and more)
<b>I ДЈЕЛАТНОСТИ ПРУЖАЊА СМЈЕШТАЈА ТЕ ПРИПРЕМЕ И УСЛУЖИВАЊА ХРАНЕ (ХОТЕЛИЈЕРСТВО И УГОСТИТЕЉСТВО)</b>	<b>40 751</b>	<b>16 943</b>	<b>46,4</b>	<b>10 988</b>	<b>21,6</b>	<b>I ACCOMMODATION AND FOOD SERVICE ACTIVITIES</b>
Мала (0-49)	39 146	15 617	45,0	10 440	20,8	Small (0-49)
Средња (50-249)	56 244	29 743	55,3	14 786	26,6	Medium (50-249)
Велика (250 и више)	-	-	-	-	-	Large (250 and more)
<b>J ИНФОРМАЦИЈЕ И КОМУНИКАЦИЈЕ</b>	<b>108 441</b>	<b>65 747</b>	<b>63,2</b>	<b>30 444</b>	<b>33,4</b>	<b>J INFORMATION AND COMMUNICATION</b>
Мала (0-49)	106 326	56 787	58,2	26 167	30,9	Small (0-49)
Средња (50-249)	89 724	57 260	65,3	35 013	24,8	Medium (50-249)
Велика (250 и више)	119 895	76 973	65,5	30 984	38,4	Large (250 and more)
<b>L ПОСЛОВАЊЕ НЕКРЕТНИНАМА</b>	<b>111 143</b>	<b>56 324</b>	<b>56,0</b>	<b>17 175</b>	<b>35,6</b>	<b>L REAL ESTATE ACTIVITIES</b>
Мала (0-49)	119 000	57 937	53,5	16 163	35,5	Small (0-49)
Средња (50-249)	82 100	50 360	69,7	20 799	36,0	Medium (50-249)
Велика (250 и више)	-	-	-	-	-	Large (250 and more)

Табела 2. Основни структурно пословни индикатори према подручју КД БиХ 2010 (NACE Rev. 2) и према величини предузећа и предузетника, 2021.

Table 2. Basic structural business indicators, according to Section KD BiH 2010 (NACE Rev. 2) and size of enterprises and entrepreneurs, 2021

наставак / continued

КД БиХ 2010 (EU NACE Rev. 2) Подручја дјелатности	Промет по запосленом лицу (КМ) <i>Turnover per person employed (KM)</i>	Додата вриједност по запосленом лицу (КМ) <i>Value added per person employed (KM)</i>	Учешће додате вриједности у вриједности производње (%) <i>Share of value added in production value (%)</i>	Просјечни трошкови рада по запосленику (КМ) <i>Average lpersonnel costs per employee (KM)</i>	Бруто оперативна стопа (%) <i>Gross operating rate (%)</i>	КД БиХ 2010 (EU NACE Rev. 2) Sections of activity
<b>М</b> СТРУЧНЕ, НАУЧНЕ И ТЕХНИЧКЕ ДЈЕЛАТНОСТИ	<b>82 793</b>	<b>41 100</b>	<b>54,9</b>	<b>20 320</b>	<b>28,2</b>	<b>М</b> <b>PROFESSIONAL, SCIENTIFIC AND TECHNICAL ACTIVITIES</b>
Мала (0-49)	78 503	42 504	55,9	19 681	32,9	Small (0-49)
Средња (50-249)	57 325	32 959	55,9	22 120	18,9	Medium (50-249)
Велика (250 и више)	272 253	42 430	38,5	24 945	6,4	Large (250 and more)
<b>Н</b> АДМИНИСТРАТИВНЕ И ПОМОЋНЕ УСЛУЖНЕ ДЈЕЛАТНОСТИ	<b>39 058</b>	<b>24 711</b>	<b>62,2</b>	<b>15 618</b>	<b>24,5</b>	<b>Н</b> <b>ADMINISTRATIVE AND SUPPORT SERVICE ACTIVITIES</b>
Мала (0-49)	55 424	28 285	51,5	14 789	26,6	Small (0-49)
Средња (50-249)	32 776	25 864	75,6	18 063	23,8	Medium (50-249)
Велика (250 и више)	27 075	20 769	73,2	15 043	21,1	Large (250 and more)
<b>Р</b> ОБРАЗОВАЊЕ	<b>31 465</b>	<b>21 882</b>	<b>65,7</b>	<b>15 172</b>	<b>26,0</b>	<b>Р</b> <b>EDUCATION</b>
Мала (0-49)	29 085	19 176	62,8	13 481	25,1	Small (0-49)
Средња (50-249)	41 247	33 006	74,0	21 323	28,6	Medium (50-249)
Велика (250 и више)	-	-	-	-	-	Large (250 and more)
<b>Q</b> ДЈЕЛАТНОСТИ ЗДРАВСТВЕНЕ ЗАШТИТЕ И СОЦИЈАЛНЕ ПОМОЋИ	<b>62 416</b>	<b>37 691</b>	<b>59,6</b>	<b>17 336</b>	<b>35,0</b>	<b>Q</b> <b>HUMAN HEALTH AND SOCIAL WORK ACTIVITIES</b>
Мала (0-49)	60 671	37 295	60,7	16 290	37,4	Small (0-49)
Средња (50-249)	74 413	39 418	51,8	23 360	21,6	Medium (50-249)
Велика (250 и више)	58 327	40 991	71,0	16 967	41,2	Large (250 and more)
<b>Р</b> УМЈЕТНОСТ, ЗАБАВА И РЕКРЕАЦИЈА	<b>71 194</b>	<b>38 572</b>	<b>53,4</b>	<b>12 224</b>	<b>37,5</b>	<b>Р</b> <b>ARTS, ENTERTAINMENT AND RECREATION</b>
Мала (0-49)	92 982	42 980	44,8	13 748	33,7	Small (0-49)
Средња (50-249)	89 708	46 176	51,0	13 821	36,1	Medium (50-249)
Велика (250 и више)	53 305	32 815	61,1	10 885	41,1	Large (250 and more)
<b>С</b> ОСТАЛЕ УСЛУЖНЕ ДЈЕЛАТНОСТИ	<b>48 929</b>	<b>20 523</b>	<b>59,2</b>	<b>13 013</b>	<b>30,0</b>	<b>С</b> <b>OTHER SERVICE ACTIVITIES</b>
Мала (0-49)	48 726	19 820	58,1	11 917	30,3	Small (0-49)
Средња (50-249)	53 588	36 636	77,9	23 708	24,1	Medium (50-249)
Велика (250 и више)	-	-	-	-	-	Large (250 and more)

- Нема појаве  
- No occurrence

Табела 3. Учесће структурно пословних варијабли ентитета и БД у БиХ, по подручјима, 2021.  
Table 3. Share of structural business variables of entities and BD in BiH, according to Sections, 2021

	Број предузећа <i>Number of enterprises</i>	Број предузетника <i>Number of entrepreneurs</i>	Број запослених лица <i>Number of persons employed</i>	Промет <i>Turnover</i>	Додата вриједност по факторским трошковима <i>Value added at factor cost</i>	
<b>УКУПНО ОБУХВАЋЕНЕ ДЈЕЛАТНОСТИ</b> <i>TOTAL OF COVERED ACTIVITIES</i>						
<b>Босна и Херцеговина</b>	<b>100,0</b>	<b>100,0</b>	<b>100,0</b>	<b>100,0</b>	<b>100,0</b>	<b>Bosnia and Herzegovina</b>
Федерација Босне и Херцеговине	68,7	58,0	64,9	67,0	66,1	<i>Federation of Bosnia and Herzegovina</i>
Република Српска	27,6	38,6	33,0	29,9	32,1	<i>Republika Srpska</i>
Брчко дистрикт	3,8	3,3	2,1	3,0	1,8	<i>Brcko District</i>
<b>Подручје В : ВАЂЕЊЕ РУДА И КАМЕНА</b> <i>Section B: MINING AND QUARRYING</i>						
<b>Босна и Херцеговина</b>	<b>100,0</b>	<b>100,0</b>	<b>100,0</b>	<b>100,0</b>	<b>100,0</b>	<b>Bosnia and Herzegovina</b>
Федерација Босне и Херцеговине	58,5	0,0	73,6	56,5	57,0	<i>Federation of Bosnia and Herzegovina</i>
Република Српска	41,1	100,0	26,4	43,5	42,9	<i>Republika Srpska</i>
Брчко дистрикт	0,5	0,0	0,0	0,0	0,0	<i>Brcko District</i>
<b>Подручје С: ПРЕРАЂИВАЧКА ИНДУСТРИЈА</b> <i>Section C: MANUFACTURING</i>						
<b>Босна и Херцеговина</b>	<b>100,0</b>	<b>100,0</b>	<b>100,0</b>	<b>100,0</b>	<b>100,0</b>	<b>Bosnia and Herzegovina</b>
Федерација Босне и Херцеговине	65,7	61,5	63,2	69,2	69,2	<i>Federation of Bosnia and Herzegovina</i>
Република Српска	30,8	35,5	34,9	28,2	29,2	<i>Republika Srpska</i>
Брчко дистрикт	3,5	3,0	1,8	2,5	1,7	<i>Brcko District</i>
<b>Подручје D: ПРОИЗВОДЊА И СНАБДИЈЕВАЊЕ ЕЛЕКТРИЧНОМ ЕНЕРГИЈОМ, ГАСОМ, ПАРОМ И КЛИМАТИЗАЦИЈА</b> <i>Section D: ELECTRICITY, GAS, STEAM AND AIR CONDITIONING SUPPLY</i>						
<b>Босна и Херцеговина</b>	<b>100,0</b>	<b>100,0</b>	<b>100,0</b>	<b>100,0</b>	<b>100,0</b>	<b>Bosnia and Herzegovina</b>
Федерација Босне и Херцеговине	59,0	72,7	48,6	63,2	57,7	<i>Federation of Bosnia and Herzegovina</i>
Република Српска	40,2	18,2	48,8	35,9	41,3	<i>Republika Srpska</i>
Брчко дистрикт	0,8	9,1	2,6	0,9	0,9	<i>Brcko District</i>
<b>Подручје Е: СНАБДИЈЕВАЊЕ ВОДОМ; УКЛАЊАЊЕ ОТПАДНИХ ВОДА, УПРАВЉАЊЕ ОТПАДОМ ТЕ ДЈЕЛАТНОСТИ САНАЦИЈЕ ЖИВОТНЕ СРЕДИНЕ</b> <i>Section E: WATER SUPPLY; SEWERAGE, WASTE MANAGEMENT AND REMEDIATION ACTIVITIES</i>						
<b>Босна и Херцеговина</b>	<b>100,0</b>	<b>100,0</b>	<b>100,0</b>	<b>100,0</b>	<b>100,0</b>	<b>Bosnia and Herzegovina</b>
Федерација Босне и Херцеговине	59,2	50,0	62,4	75,0	66,8	<i>Federation of Bosnia and Herzegovina</i>
Република Српска	37,8	48,5	37,3	24,2	32,7	<i>Republika Srpska</i>
Брчко дистрикт	3,0	1,5	0,2	0,9	0,5	<i>Brcko District</i>
<b>Подручје F: ГРАЂЕВИНАРСТВО</b> <i>Section F: CONSTRUCTION</i>						
<b>Босна и Херцеговина</b>	<b>100,0</b>	<b>100,0</b>	<b>100,0</b>	<b>100,0</b>	<b>100,0</b>	<b>Bosnia and Herzegovina</b>
Федерација Босне и Херцеговине	67,8	55,9	63,0	59,9	57,4	<i>Federation of Bosnia and Herzegovina</i>
Република Српска	29,1	41,4	35,3	38,4	40,9	<i>Republika Srpska</i>
Брчко дистрикт	3,1	2,6	1,7	1,7	1,6	<i>Brcko District</i>
<b>Подручје G: ТРГОВИНА НА ВЕЛИКО И НА МАЛО; ПОПРАВКА МОТОРНИХ ВОЗИЛА И МОТОЦИКЛАЈА</b> <i>Section G: WHOLESALE AND RETAIL TRADE; REPAIR OF MOTOR VEHICLES AND MOTORCYCLES</i>						
<b>Босна и Херцеговина</b>	<b>100,0</b>	<b>100,0</b>	<b>100,0</b>	<b>100,0</b>	<b>100,0</b>	<b>Bosnia and Herzegovina</b>
Федерација Босне и Херцеговине	69,1	53,9	66,5	68,0	68,9	<i>Federation of Bosnia and Herzegovina</i>
Република Српска	25,3	41,1	30,0	27,9	28,1	<i>Republika Srpska</i>
Брчко дистрикт	5,6	5,0	3,5	4,1	3,0	<i>Brcko District</i>

Табела 3. Учешће структурно пословних варијабли ентитета и БД у БиХ, по подручјима, 2021.

Table 3. Share of structural business variables of entities and BD in BiH, according to Sections, 2021

наставак / continued

	Број предузећа <i>Number of enterprises</i>	Број предузетника <i>Number of entrepreneurs</i>	Број запослених лица <i>Number of persons employed</i>	Промет <i>Turnover</i>	Додата вриједност по факторским трошковима <i>Value added at factor cost</i>	
<b>Подручје Н: ПРЕВОЗ И СКЛАДИШТЕЊЕ</b> <i>Section H: TRANSPORTATION AND STORAGE</i>						
<b>Босна и Херцеговина</b>	<b>100,0</b>	<b>100,0</b>	<b>100,0</b>	<b>100,0</b>	<b>100,0</b>	<b>Bosnia and Herzegovina</b>
Федерација Босне и Херцеговине	64,1	63,0	62,9	66,3	66,9	Federation of Bosnia and Herzegovina
Република Српска	31,6	34,1	35,2	29,9	30,5	Republika Srpska
Брчко дистрикт	4,4	2,9	1,8	3,8	2,6	Brcko District
<b>Подручје И: ДЈЕЛАТНОСТИ ПРУЖАЊА СМЈЕШТАЈА ТЕ ПРИПРЕМЕ И УСЛУЖИВАЊА ХРАНЕ (ХОТЕЛИЈЕРСТВО И УГОСТИТЕЉСТВО)</b> <i>Section I: ACCOMMODATION AND FOOD SERVICE ACTIVITIES</i>						
<b>Босна и Херцеговина</b>	<b>100,0</b>	<b>100,0</b>	<b>100,0</b>	<b>100,0</b>	<b>100,0</b>	<b>Bosnia and Herzegovina</b>
Федерација Босне и Херцеговине	84,6	59,5	63,8	60,7	61,0	Federation of Bosnia and Herzegovina
Република Српска	14,2	38,5	35,2	38,3	38,1	Republika Srpska
Брчко дистрикт	1,2	2,0	1,0	1,0	0,9	Brcko District
<b>Подручје Ј: ИНФОРМАЦИЈЕ И КОМУНИКАЦИЈЕ</b> <i>Section J: INFORMATION AND COMMUNICATION</i>						
<b>Босна и Херцеговина</b>	<b>100,0</b>	<b>100,0</b>	<b>100,0</b>	<b>100,0</b>	<b>100,0</b>	<b>Bosnia and Herzegovina</b>
Федерација Босне и Херцеговине	71,2	49,9	72,6	66,8	67,3	Federation of Bosnia and Herzegovina
Република Српска	26,3	48,1	26,9	32,9	32,4	Republika Srpska
Брчко дистрикт	2,5	2,0	0,5	0,3	0,3	Brcko District
<b>Подручје Л: ПОСЛОВАЊЕ НЕКРЕТНИНАМА</b> <i>Section L: REAL ESTATE ACTIVITIES</i>						
<b>Босна и Херцеговина</b>	<b>100,0</b>	<b>100,0</b>	<b>100,0</b>	<b>100,0</b>	<b>100,0</b>	<b>Bosnia and Herzegovina</b>
Федерација Босне и Херцеговине	85,8	55,6	82,3	80,3	73,0	Federation of Bosnia and Herzegovina
Република Српска	13,5	37,8	17,2	19,3	26,6	Republika Srpska
Брчко дистрикт	0,8	6,7	0,5	0,3	0,5	Brcko District
<b>Подручје М: СТРУЧНЕ, НАУЧНЕ И ТЕХНИЧКЕ ДЈЕЛАТНОСТИ</b> <i>Section M: PROFESSIONAL, SCIENTIFIC AND TECHNICAL ACTIVITIES</i>						
<b>Босна и Херцеговина</b>	<b>100,0</b>	<b>100,0</b>	<b>100,0</b>	<b>100,0</b>	<b>100,0</b>	<b>Bosnia and Herzegovina</b>
Федерација Босне и Херцеговине	72,0	56,8	66,6	65,3	64,0	Federation of Bosnia and Herzegovina
Република Српска	25,5	41,3	31,6	32,6	34,3	Republika Srpska
Брчко дистрикт	2,5	1,8	1,8	2,1	1,8	Brcko District
<b>Подручје Н: АДМИНИСТРАТИВНЕ И ПОМОЋНЕ УСЛУЖНЕ ДЈЕЛАТНОСТИ</b> <i>Section N: ADMINISTRATIVE AND SUPPORT SERVICE ACTIVITIES</i>						
<b>Босна и Херцеговина</b>	<b>100,0</b>	<b>100,0</b>	<b>100,0</b>	<b>100,0</b>	<b>100,0</b>	<b>Bosnia and Herzegovina</b>
Федерација Босне и Херцеговине	79,8	58,1	76,1	74,8	77,9	Federation of Bosnia and Herzegovina
Република Српска	17,8	37,1	21,4	21,9	20,0	Republika Srpska
Брчко дистрикт	2,4	4,9	2,5	3,3	2,0	Brcko District

Табела 3. Учешће структурно пословних варијабли ентитета и БД у БиХ, по подручјима, 2021.  
Table 3. Share of structural business variables of entities and BD in BiH, according to Sections, 2021

наставак / continued

	Број предузећа <i>Number of enterprises</i>	Број предузетника <i>Number of entrepreneurs</i>	Број запослених лица <i>Number of persons employed</i>	Промет <i>Turnover</i>	Додата вриједност по факторским трошковима <i>Value added at factor cost</i>	
<b>Подручје Р: ОБРАЗОВАЊЕ</b> <i>Section P: EDUCATION</i>						
<b>Босна и Херцеговина</b>	<b>100,0</b>	<b>100,0</b>	<b>100,0</b>	<b>100,0</b>	<b>100,0</b>	<b>Bosnia and Herzegovina</b>
Федерација Босне и Херцеговине	73,6	51,3	67,1	67,5	67,2	Federation of Bosnia and Herzegovina
Република Српска	23,6	46,8	30,6	30,1	30,1	Republika Srpska
Брчко дистрикт	2,9	1,9	2,3	2,5	2,7	Brcko District
<b>Подручје Q: ДЈЕЛАТНОСТИ ЗДРАВСТВЕНЕ ЗАШТИТЕ И СОЦИЈАЛНЕ ПОМОЋИ</b> <i>Section Q: HUMAN HEALTH AND SOCIAL WORK ACTIVITIES</i>						
<b>Босна и Херцеговина</b>	<b>100,0</b>	<b>100,0</b>	<b>100,0</b>	<b>100,0</b>	<b>100,0</b>	<b>Bosnia and Herzegovina</b>
Федерација Босне и Херцеговине	25,6	94,7	55,4	62,7	61,2	Federation of Bosnia and Herzegovina
Република Српска	71,5	0,8	41,8	34,7	36,3	Republika Srpska
Брчко дистрикт	2,9	4,5	2,9	2,6	2,5	Brcko District
<b>Подручје R: УМЈЕТНОСТ, ЗАБАВА И РЕКРЕАЦИЈА</b> <i>Section R: ARTS, ENTERTAINMENT AND RECREATION</i>						
<b>Босна и Херцеговина</b>	<b>100,0</b>	<b>100,0</b>	<b>100,0</b>	<b>100,0</b>	<b>100,0</b>	<b>Bosnia and Herzegovina</b>
Федерација Босне и Херцеговине	62,4	56,8	65,9	45,8	54,5	Federation of Bosnia and Herzegovina
Република Српска	27,6	39,4	31,2	52,5	43,9	Republika Srpska
Брчко дистрикт	10,0	3,8	2,9	1,7	1,6	Brcko District
<b>Подручје S: ОСТАЛЕ УСЛУЖНЕ ДЈЕЛАТНОСТИ</b> <i>Section S: OTHER SERVICE ACTIVITIES</i>						
<b>Босна и Херцеговина</b>	<b>100,0</b>	<b>100,0</b>	<b>100,0</b>	<b>100,0</b>	<b>100,0</b>	<b>Bosnia and Herzegovina</b>
Федерација Босне и Херцеговине	74,0	56,9	60,3	54,2	56,3	Federation of Bosnia and Herzegovina
Република Српска	25,1	40,1	37,8	43,7	41,8	Republika Srpska
Брчко дистрикт	0,8	3,0	1,9	2,1	1,9	Brcko District

## МЕТОДОЛОШКА ОБЈАШЊЕЊА

Структурне пословне статистике представљају општи оквир за прикупљање података свих активних јединица тржишних произвођача (предузећа и предузетника). На основу података структурних пословних статистика врши се обрачун варијабли и индикатора по подручјима и областима дјелатности, као и по класама запослених, који су потребни за анализу структуре дјелатности пословних субјеката, структуре инпута и оутпута производног процеса, конкурентности и других врста анализе.

Од 2021. као референтне године Структурне пословне статистике у Босни и Херцеговини се производе у складу са захтјевима нове ЕУ Уредбе за пословне статистике.

### Правна основа

Правна основа за провођење структурних пословних истраживања су Програм статистичких активности Босне и Херцеговине, Годишњи план рада Агенције за статистику који се доноси на основу Закона о статистици БиХ ("Службени гласник БиХ" бр. 26/04 и 42/04), закона о статистици ентитетских завода, њихових планова и програма. У Европској унији структурне пословне статистике регулисане су основном ЕУ Уредбом за пословне статистике бр. 2019/2152 и Уредбом за имплементацију бр. 2020/1197.

### Циљ структурних пословних статистика

Циљ структурних пословних статистика је праћење пословања тржишних произвођача и осигуравање података у складу с европским стандардима. Подаци структурних пословних статистика користе се за анализу структуре пословних субјеката по дјелатностима (вриједност производње, додата вриједност, запосленост итд.), анализу фактора кориштених у процесу производње (број запослених, средства запослених, инвестиције итд.), анализу националног и регионалног развоја. Такође, подаци структурних пословних статистика представљају значајне инпуте за обрачун агрегата у националним рачунима и обрачун пондера за израчун индекса у краткорочним статистикама.

### Извори и методе прикупљања података

Подаци за компилацију СПС варијабли и индикатора су прикупљени статистичким истраживањем „Годишње структурно пословно статистичко истраживање за предузећа“ са 20 и више запослених, а за остала предузећа преузети су подаци из административних и других извора ( Годишњих финансијских извјештаја за Републику Српску и Брчко дистрикт и Статистичког анекса годишњег рачуноводственог извјештаја за Федерацију БиХ).

Варијабле за предузетнике су процијењене на основу података о запослености за предузетнике који су узети из Статистичког пословног регистра и података за предузећа који су добивени на основу СПС истраживања и из административних и других извора.

## NOTES ON METHODOLOGY

*Structural Business Statistics represent a general framework for data collection of all active units of market producers (enterprises and entrepreneurs). Structural business statistics data are used for the calculation of variables and indicators by Sections and Divisions of activities, and by classes of persons employed that are needed for analysis the structure of activities business units, the structure of inputs and outputs of production process, the competitiveness and other types of analysis.*

*From 2021 as a reference year, Structural Business Statistics in Bosnia and Herzegovina are produced in accordance with the requirements of the new EU Regulation for Business Statistics.*

### Legal basis

*The legal basis for the implementation of Structural Business surveys are Statistical programme of Bosnia and Herzegovina, Annual statistical plan of the Agency for Statistics which are adopted based on Law on Statistics of BiH ("Official Gazette" No. 26/04 and 42/04), laws on Statistics of the entities Institutes, their plans and programs. In the European Union, structural business statistics are defined by the EU Regulation for Business Statistics No 2019/2152 and implementing Regulation No 2020/1197.*

### The aim of Structural Business Statistics

*The aim of Structural Business Statistics is monitoring of business market units and providing comparable data in accordance with European SBS standards. Data of Structural Business Statistics are used for analysis of the structure of business entities by activities (production value, value-added, employment etc.), analysis of factors used in the production process (number of persons employed, compensation of employees, investments etc.), analysis of national and regional development. In addition, Structural Business Statistics data are used also as input for calculation of aggregates in national accounts and for weights which are used for calculation of the index in short-term statistics.*

### Source and methods of data collection

*Data for the compilation of SBS variables and indicators are collected by statistical survey "Annual structural business statistical survey for the enterprises" with 20 and more persons employed. For other enterprises, data are taken from administrative and other sources (Annual financial statements for Republika Srpska and Brcko District and Statistical Annex of financial statement for Federation of BiH).*

*Variables for entrepreneurs were calculated based on employment data for entrepreneurs that are taken from Statistical Business and data for enterprises that are obtained based on the SBS survey and from administrative and other sources.*

## **Јединице посматрања**

Неколико различитих врста статистичких јединица користи се за провођење СПС истраживања. Највећи број СПС података односи се на „предузеће“ као статистичку јединицу. За израчунавање регионалних података користи се локална јединица, а за израчунавање чисте дјелатности јединица по врсти дјелатности.

Подаци објављени у овом саопштењу се односе на предузеће и предузетника као јединицу посматрања.

## **Обухват**

Структурним пословним статистикама су обухваћена активна предузећа и предузетници из Статистичког пословног регистра (СПР) који води и одржава Агенција за статистику БиХ у сарадњи са Федералним заводом за статистику ФБиХ, Републичким заводом за статистику РС-а и подружницом Агенције за статистику БиХ у Брчко дистрикту.

У овом саопштењу обухваћена су активна предузећа и предузетници који су, према главној дјелатности, сврстани у сlijедећа подручја дјелатности: В – Вађење руда и камена, С – Прерађивачка индустрија, Д – Производња и снабдијевање електричном енергијом, гасом, паром и климатизација, Е – Снабдијевање водом; уклањање отпадних вода, управљање отпадом, те дјелатности санације животне средине, F – Грађевинарство, G – Трговина на велико и на мало; поправка моторних возила и мотоцикала, H – Превоз и складиштење, I – Дјелатности пружања смјештаја те припреме и услуживања хране (Хотелијерство и Угоститељство), J – Информације и комуникације, L – Пословање некретнинама, M – Стручне, научне и техничке дјелатности, N – Административне и помоћне услужне дјелатности, P – Образовање (приватни сектор), Q – Дјелатности здравствене заштите и социјалне помоћи (приватни сектор), R – Умјетност, забава и рекреација (приватни сектор) и S – Остале услужне дјелатности (области 95 и 96).

## **Класификације**

За провођење истраживања структурних пословних статистика кориштена је Класификацији дјелатности - КД БиХ 2010 (EU NACE-Rev 2), према којој се и објављују подаци у овом саопштењу.

Одређени СПС показатељи приказују се и по групама производа на бази КППД БиХ 2010 (EU CPA 2008).

У оквиру СПС-а подаци се прикупљају и обрађују испрекидано по регијама. Како у БиХ-и још није уведена класификација регија у складу са EU NUTS 2007 класификацијом, подаци се приказују само према административној подјели, тј. за БиХ, ентитете и Брчко дистрикт .

## **Observation units**

*Several statistical units are used for the compilation of SBS survey. Most data refer to the „enterprise“ as a statistical unit. For the calculation of regional data is used local unit, and for the calculation of activity is used kind of activity unit.*

*Data published in this first release refer to the enterprise and entrepreneur as a observation unit.*

## **Coverage**

*Structural Business Statistics covered active enterprises and entrepreneurs from from Statistical Business Register (SBR) which kept and maintained by the Agency for Statistics of BiH in cooperation with Institute for Statistics of Federation of BiH, Institute for Statistics of RS and Branch Office of Agency for Statistics BiH in Brcko District.*

*This first release covered active enterprises and entrepreneurs, which are classified by main activity in the following Sections: B- Mining and Quarrying, C – Manufacturing, D - Electricity, gas, steam and air conditioning supply, E - Water supply; sewerage, waste management and remediation activities, F – Construction, G - Wholesale and retail trade; repair of motor vehicles and motorcycles, H - Transportation and storage, I - Accommodation and food service activities, J – Information and communication, L – Real estate activities, M – Professional, scientific and technical activities, N – Administrative and support service activities, P – Education (private sector), Q - Human health and social work activities (private sector), R- Arts, entertainment and recreation (private sector) and S – Other service activities (divisions 95 and 96).*

## **Classifications**

*Classification of Economic Activities – KD BiH 2010 was used for conducting Structural Business Statistics survey (which is in line with the EU NACE Rev. 2), according to which the data are published in this first release.*

*Certain SBS parameters are shown also by groups of products based on KPPD BH 2010 (EU CPA 2008).*

*In the framework of SBS, data are collected and processed broken down by regions. As the classification of regions according to EU NUTS classification 2007 has not yet been introduced in BiH, data are shown only by administrative breakdown, ie. for BiH, entities and Brcko District.*



## Дефиниције варијабли

### Број предузећа

Број предузећа обухваћа сва предузећа која се баве тржишном производњом и која су регистрована у Статистичком пословном регистру у популацији која је предмет посматрања. Овај број се коригује за грешке, посебно грешке оквира узорка. Укључују се само активне јединице, предузећа која су остварила промет или имају запослене у било којем временском периоду током референтне године. Искључују се све привремено неактивне (успаване) или стварно неактивне јединице.

### Број предузетника

Број предузетника обухвата све предузетнике који су имали податке о запослености из Јединственог система регистрације, контроле и наплате доприноса у Статистичком пословном регистру у популацији која је предмет посматрања.

### Број запослених лица

Број запослених лица дефинише се као укупан број лица које раде у јединици посматрања (укључујући власнике који раде, партнере који редовно раде у јединици, и неплаћене чланове породице који редовно раде у јединици), као и лица која раде ван јединице којој припадају и која их плаћа (нпр. трговачки представници, достављачи, тимови за поправке и одржавање). Податак укључује особље одсутно краћи временски период (нпр. боловање, плаћено одсуство или ванредно одсуство), и такођер особље у штрајку, али не особље одсутно на неодређени период. Такође се укључују радници са скраћеним радним временом који се таквим сматрају у складу са законом и који су на платном списку, као и сезонски радници, приправници и радници који раде код куће, а на платном су списку јединице посматрања. Категорија неплаћени чланови породице односи се на лица која живе са власником јединице посматрања и раде регуларно за ту јединицу, али немају уговор о услузи и не примају фиксни износ плаће за рад који обављају. Број запослених лица искључује радну снагу ангажовану путем агенција за запошљавање или посредовање у запошљавању.

### Број запосленика

Број запосленика укључује лица која раде за послодавца и која имају уговор о запослењу и примају накнаду у форми плате, накнаде, хонорара, награда, плаћања по комаду или плату у натури. Ова категорија укључује раднике са скраћеним радним временом, сезонске раднике, лица у штрајку или на краткорочном одсуству, али искључује лица на дугорочном одсуству. Број запосленика не укључује волонтере.

### Промет

Промет обухвата обрачунате приходе од продаје производа, роба и услуга од стране јединице посматрања трећим странама током референтног периода, без ПДВ-а и сличних одбитних пореза.

## Definitions of variables

### Number of enterprises

Number of enterprises includes all enterprises engaged in market production and are registered in the Statistical business register in the population that is the subject of observation, corrected for errors, in particular frame errors. Only active units which either had turnover or employment at any time during the reference period should be included. Dormant (temporarily inactive) and inactive units are excluded.

### Number of entrepreneurs

Number of entrepreneurs includes all entrepreneurs that had employment data from Unique System of Registration, Control and Collection of Contribution in the Statistical business register in observed population.

### Number of persons employed

The number of persons employed is defined as the total number of persons who work in the observation unit (including working proprietors, partners working regularly in the unit and unpaid family workers working regularly in the unit), as well as persons who work outside the unit who belong to it and are paid by it (e.g. sales representatives, delivery personnel, repair and maintenance teams). It includes persons absent for a short period (e.g. sick leave, paid leave or special leave), and also those on strike, but not those absent for an indefinite period. It also includes part-time workers who are regarded as such under the laws and who are on the pay-roll, as well as seasonal workers, apprentices and home workers on the pay-roll. Unpaid family workers refer to persons who live with the proprietor of the unit and work regularly for the unit, but do not have a contract of service and do not receive a fixed sum for the work they perform. The number of persons employed excludes manpower supplied to the unit by other enterprises.

### Number of employees

The number of employees is defined as those persons who work for an employer and who have a contract of employment and receive compensation in the form of wages, salaries, fees, gratuities, piecework pay or remuneration in kind.

The number of employees includes part-time workers, seasonal workers, and persons on strike or on short-term leave, but excludes those persons on long-term leave. The number of employees does not include voluntary workers.

### Turnover

Turnover comprises revenues calculated from sales of products, goods and services by the observation unit to third parties during the reference period, without VAT and similar deductible taxes.

Искључени су попусти при продаји, снижења цијена, вриједност враћене робе, као и субвенције добијене од државе, остали, финансијски и ванредни приходи.

#### *Додата вриједност по факторским трошковима*

Додата вриједност по факторским трошковима је бруто доходак из пословних активности након његовог прилагођавања за оперативне субвенције и индиректне порезе. Додата вриједност према факторским трошковима се израчунава из оствареног промета, плус капитализована производња, плус други оперативни приходи (укључујући оперативне субвенције), плус или минус промјене на залихама, минус набавка добара и услуга, минус други порези на производе који су везани за промет али нису одбитни, минус царине и порези везани за производњу. Царине и порези везани за производњу су обавезна, неповратна плаћања, у кешу или натура који су наметнути од стране владе, у вези са производњом и увозом добара и услуга, запошљавањем радне снаге, власништвом или употребом земљишта, зграда или друге имовине кориштених у процесу производње, независно од количине или вриједности произведених или продатих добара и услуга.

#### *Трошкови запосленика*

Трошкови запосленика су укупне надокнаде, у кешу или натура, плаћене од стране послодавца запосленику (редовним или привременим запосленицима, као и радницима који раде код куће) у замјену за извршени рад током референтног периода. Трошкови запосленика, такође укључују порезе и доприносе за социјално осигурање задржане од стране јединице, као и обавезне и добровољне доприносе на терет послодавца. Укључене су награде, допунске награде, тринаесте плаће (и сличне допунске награде), као и плаћања извршена запосленицима у вези са отпуштањем, смјештајем, превозом, трошковима живота и породичним додацима, провизијама, накнадама за дежуре, прековременим и ноћним радом итд. Плаћања за агенцијске раднике нису укључена у трошкове запосленика.

#### **Дефиниције индикатора**

Ови индикатори се рачунају на основу израчунатих вриједности варијабли.

#### *Промет по запосленом лицу*

Промет по запосленом лицу добија се дјелењем укупно оствареног промета са укупним бројем запослених лица. Овај индикатор изражава продајну способност пословног субјекта одређене дјелатности.

#### *Додата вриједност по запосленом лицу*

Додата вриједност по запосленом лицу добија се дјелењем укупне додате вриједности са укупним бројем запослених лица. Овај индикатор се користи за мјерење продуктивности рада.

*Sales discounts, price reductions, value of returned goods, as well as subsidies received from the state, other, financial and extraordinary incomes are excluded.*

#### *Value added at factor cost*

*Value added at factor cost is the gross income from operating activities after adjusting for operating subsidies and indirect taxes. It can be calculated from turnover, plus capitalised production, plus other operating income (including operating subsidies), plus or minus the changes in stocks, minus the purchases of goods and services, minus other taxes on products which are linked to turnover but not deductible, minus the duties and taxes linked to production. The duties and taxes linked to production are compulsory, unrequited payments, in cash or in kind which are levied by general government in respect of the production and importation of goods and services, the employment of labour, the ownership or use of land, buildings or other assets used in production irrespective of the quantity or the value of goods and services produced or sold.*

#### *Personnel costs*

*Personnel costs are defined as the total remuneration, in cash or in kind, payable by an employer to an employee (regular and temporary employees as well as home workers) in return for work done during the reference period. Personnel costs also include taxes and employees' social security contributions retained by the unit as well as the employer's compulsory and voluntary social contributions. Included are all gratuities, workplace and performance bonuses, ex gratias payments, thirteenth month pay (and similar fixed bonuses), payments made to employees in consideration of dismissal, lodging, transport, cost of living and family allowances, commissions, attendance fees, overtime, night work etc. Payments for agency workers are not included in personnel costs.*

#### **Definitions of indicators**

*These indicators are calculated based on the calculated values of the variables.*

#### *Turnover per person employed*

*Turnover per person employed is obtained by dividing the total turnover with a total number of persons employed. This indicator expresses the ability of selling of business unit of specific activity.*

#### *Value added per person employed*

*Value added per person employed is obtained by dividing the total value added with a total number of persons employed. This indicator is used to measure productivity*

*Учешће додате вриједности у вриједности производње*

Учешће додате вриједности у вриједности производње добија се дјелењем укупне додате вриједности са укупном вриједности производње.

*Просјечни трошкови рада по запосленику*

Просјечни трошкови рада по запосленику добијају се дјелењем укупних трошкова рада са укупним бројем запосленика.

Овај индикатор приказује просјечне трошкове запосленика у некој дјелатности.

*Бруто оперативна стопа – профитабилност*

Бруто оперативна стопа - профитабилност представља процентуално учешће бруто пословног вишка у промету.

*Share of value added in production value*

*Share of value added in production value is obtained by dividing the total value added with the total production value.*

*Average personnel costs per employee*

*Average personnel costs per employee is obtained by dividing the total personnel costs with number of employees.*

*This indicator shows the average costs of employees in certain activity.*

*Gross operating rate – profitability*

*Gross operating rate - profitability represents the percentage of gross operating surplus in turnover.*

**Публикује Агенција за статистику Босне и Херцеговине, 71000 Сарајево, Зелених беретки 26**  
*Published by the Agency for Statistics of the Bosnia and Herzegovina, 71000 Sarajevo, Zelenih беретки 26*

**Телефон/Phone: +387 (33) 911 911 | Телефакс/Telefax: +387 (33) 220 622**  
**Електронска пошта/E-mail: [bhas@bhas.gov.ba](mailto:bhas@bhas.gov.ba) | Интернетска страница/Web site: [www.bhas.gov.ba](http://www.bhas.gov.ba)**

**Одговорна лица/Responsible persons:**

**Велимир Јукић, помоћник директора за пословне статистике**  
*Velimir Jukić, Assistant Director of Business Statistics*

**Весна Ћужић, директор**  
*Vesna Ćužić, Director*

**Саопштење приредила: Бојана Цицковић**  
*Prepared by: Bojana Cicović*

