



# SAOPĆENJE

## FIRST RELEASE



Obavezni ste da prilikom dozvoljenih radnji, u svom proizvodu ili aplikaciji navedete izvor podataka.  
You are required to specify a data source when allowed in your product or application.

GODINA/YEAR XII

SARAJEVO, 21.11.2022.

BROJ/NUMBER 1

## POSLOVNE STATISTIKE

### BUSINESS STATISTICS

#### Strukturne poslovne statistike – preliminarni rezultati za 2021. godinu

#### *Structural Business Statistics – preliminary results, 2021*

Agencija za statistiku Bosne i Hercegovine objavljuje saopćenje o godišnjim strukturno poslovnim statistikama (SPS) za Bosnu i Hercegovinu.

Saopćenje sadrži osnovne strukturne poslovne varijable i indikatore koji su proizvedeni na osnovu podataka redovnog „Godišnjeg strukturno poslovnog statističkog istraživanja za preduzeća“ sa 20 i više zaposlenih, podataka iz administrativnih i drugih izvora entiteta i distrikta za ostala preduzeća, te procjene podataka za preduzetnike.

SPS rezultatima za 2021. godinu obuhvaćeno je 78 877 preduzeća i preduzetnika (30 331 preduzeća i 48 546 preduzetnika) sa ukupnim brojem zaposlenih 586 277. Od ukupnog broja preduzeća i preduzetnika obuhvaćenih ovim rezultatima najveći broj preduzeća i preduzetnika je iz područja Usluge i iznosi 37 357 (47,4%), zatim iz područja Trgovina 24 161 (30,6%), iz Industrijskih djelatnosti 12 292 (15,6%) i Građevinarstva 5 067 (6,4%).

Struktura zaposlenih pokazuje da je najveći dio zaposlenih angažovan u Industrijskim djelatnostima (područja B, C, D i E) i iznosi 37,2%, zatim u Uslugama 30,2%, te u Trgovini 25,6% i Građevinarstvu 7,0%. Slična struktura je i kada se posmatra učešće djelatnosti u stvaranju dodane vrijednosti po faktorskim troškovima, gdje su Industrijske djelatnosti sudjelovale sa 39,3%, Usluge sa 28,1%, Trgovina sa 25,8%, i Građevinarstvo sa 6,8%.

Posmatrano po veličini preduzeća i preduzetnika, kod Industrijskih djelatnosti, najveće učešće (50% i više) u svim varijablama imaju srednja i velika preduzeća i preduzetnici dok u Trgovini, Građevinarstvu i Uslugama najveće učešće imaju mala preduzeća i preduzetnici.

Konačni rezultati biti će objavljeni u tematskom biltenu u narednom periodu.

*The Agency for Statistics of Bosnia and Herzegovina publishes first release of the annual Structural Business Statistics (SBS) for Bosnia and Herzegovina.*

*First release contains main structural business variables and indicators resulting from the regular "Annual Structural Business survey for enterprises" with 20 and more persons employed, data from administrative and other sources of entities and district for other enterprises and estimation for entrepreneurs.*

*SBS results covered 78 877 enterprises and entrepreneurs (30 331 enterprises and 48 546 entrepreneurs) with a total of 586 277 persons employed in 2021. Of the total number of enterprises and entrepreneurs covered by this results, the largest number of enterprises and entrepreneurs was in Services 37 357 (47.4%), then in Trade 24 161 (30.6%), Industrial activities 12 292 (15.6%) and Construction 5 067 (6.4%).*

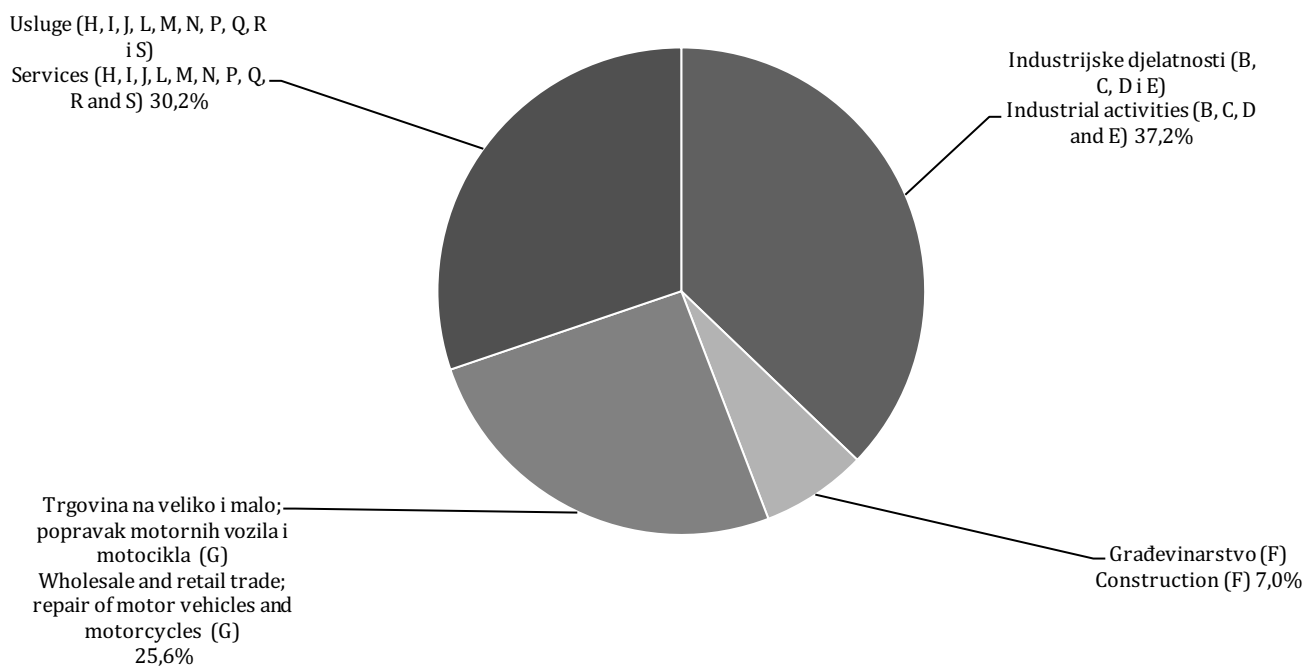
*Employment structure shows that the largest part of persons employed were engaged in the Industrial activities (Sections B, C, D and E) and was 37.2%, then 30.2% in Services, Trade 25.6% and Construction 7.0%. The structure is similar when observing the share of activities in creating of value added by factor costs, where the Industrial activities had a share of 39.3%, Services 28.1%, Trade 25.8% and Construction 6.8%.*

*Observed by size of enterprise and entrepreneurs, in Industrial activities, the largest share of all variables (50% and more) have medium and large enterprises and entrepreneurs, while in the Trade, Construction and Services, the largest share have small enterprises and entrepreneurs.*

*Final results will be published in a thematic bulletin in the next period.*

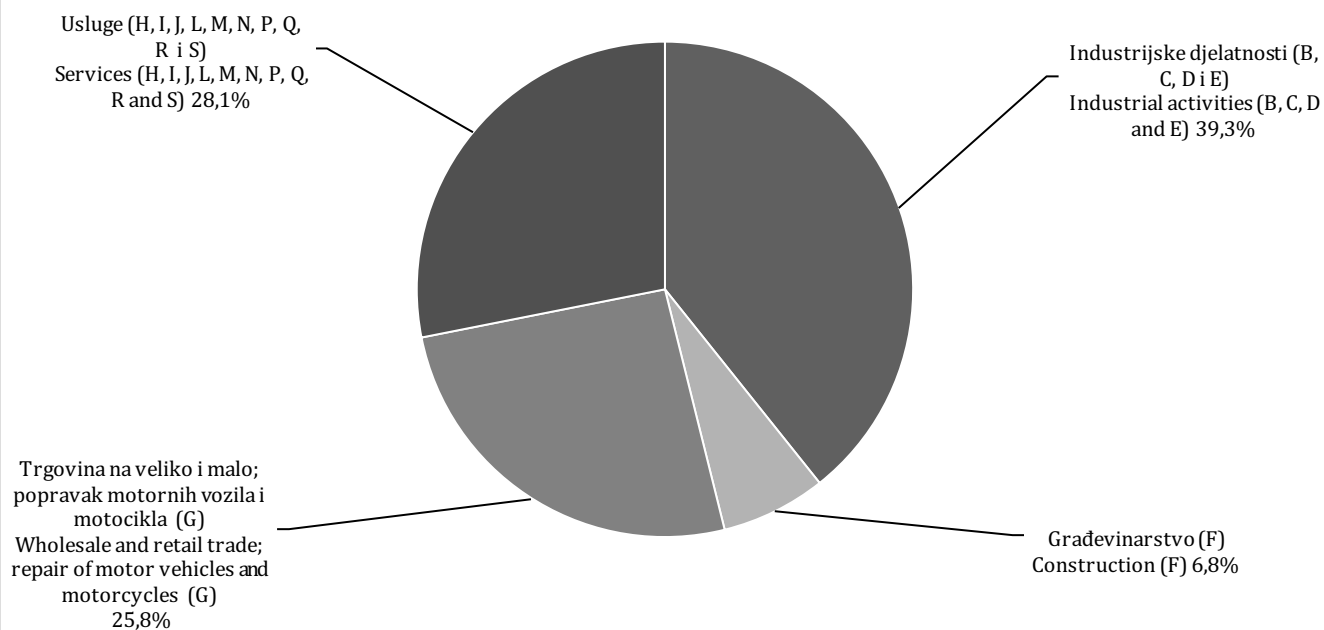
**Grafikon 1. Učešće broja zaposlenih u ukupno obuhvaćenim djelatnostima**

*Graph 1. Share of number of persons employed in total of covered activities*



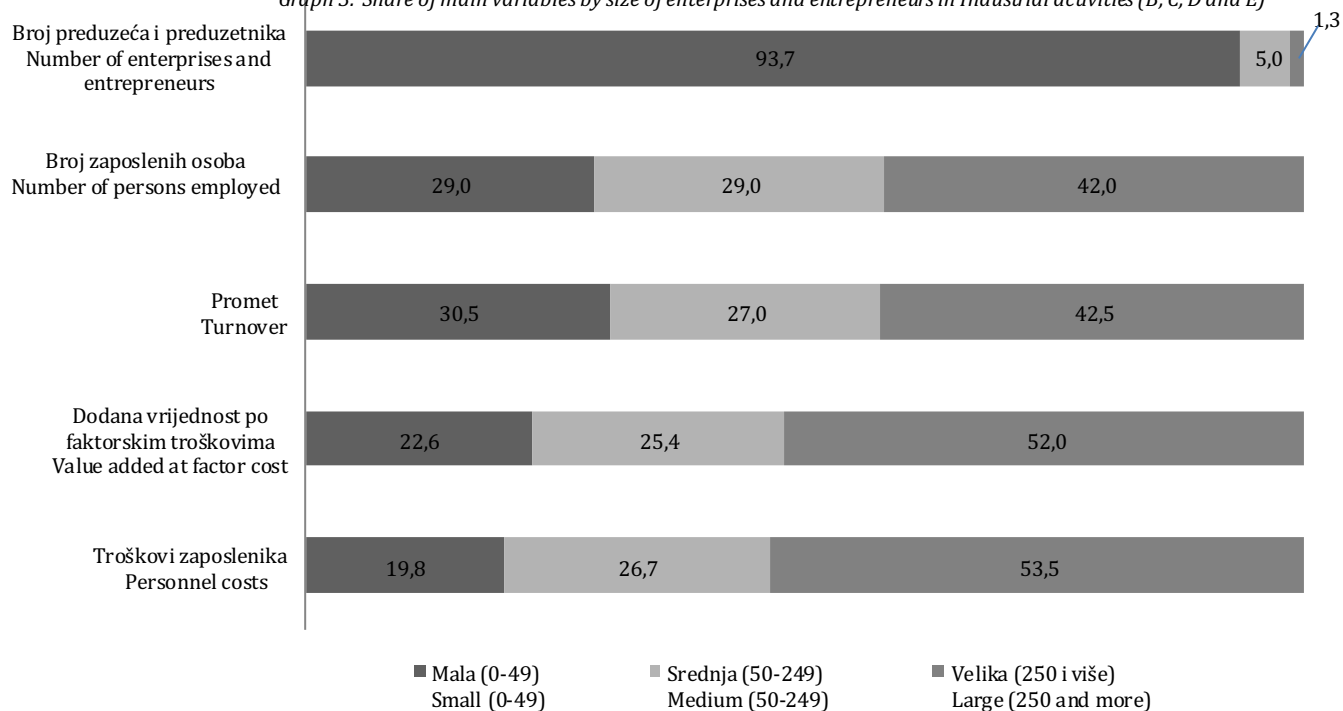
**Grafikon 2. Učešće dodane vrijednosti po faktorskim troškovima u ukupno obuhvaćenim djelatnostima**

*Graph 2. Share of value added at factor cost in total of covered activities*



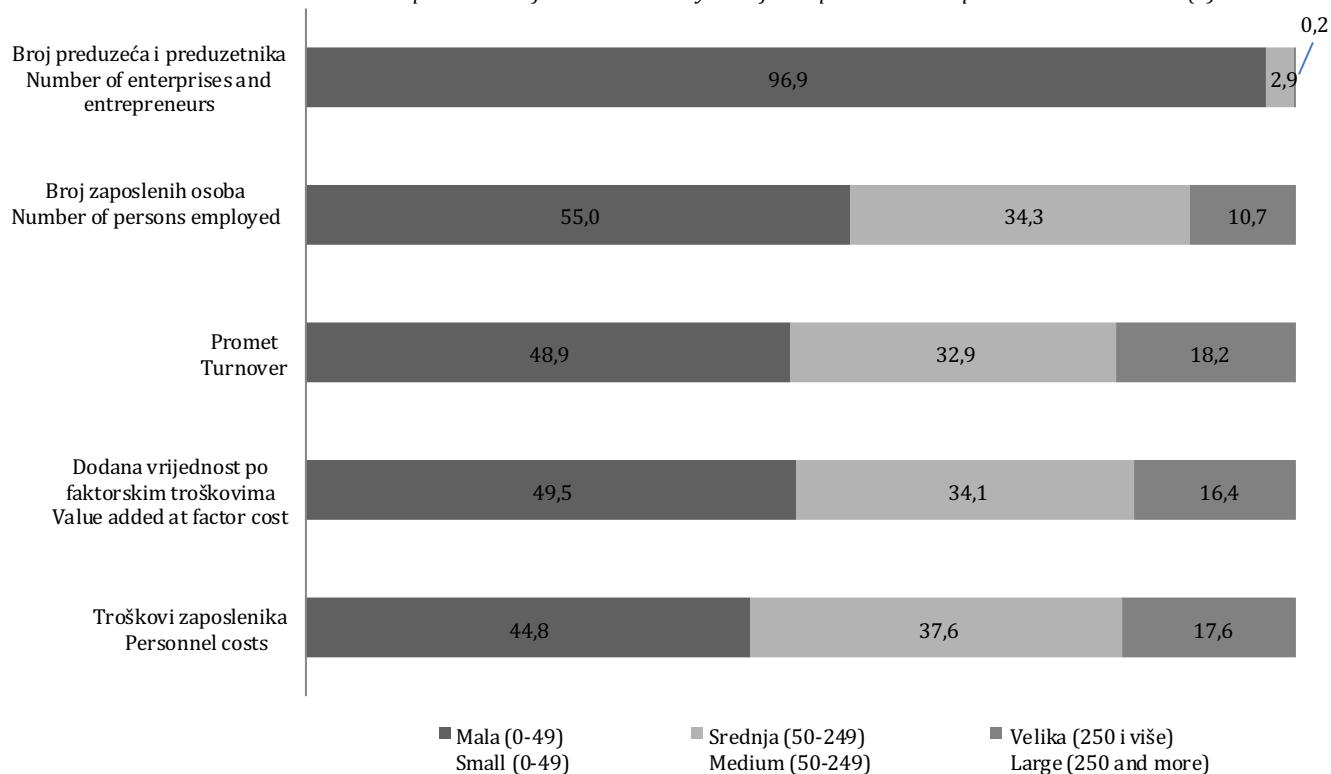
**Grafikon 3. Učešće osnovnih varijabli prema veličini preduzeća i preduzetnika u Industrijskim djelatnostima (B, C, D i E)**

Graph 3. Share of main variables by size of enterprises and entrepreneurs in Industrial activities (B, C, D and E)

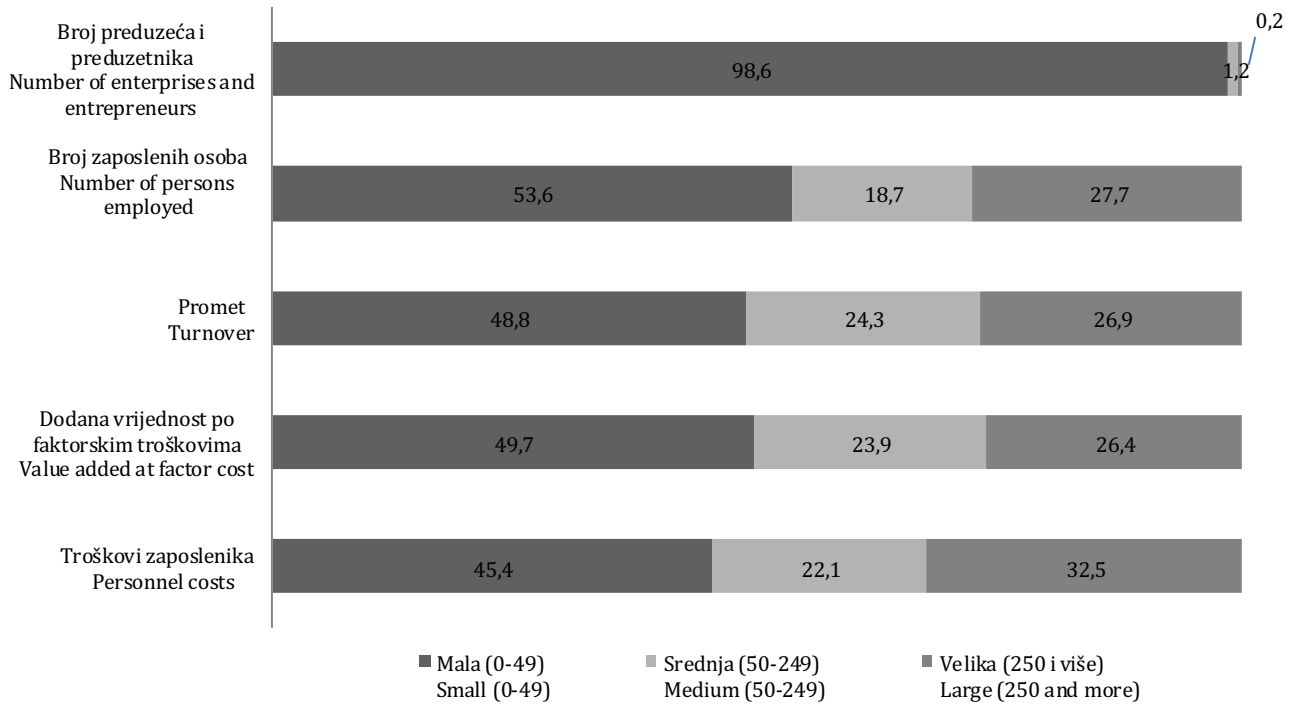


**Grafikon 4. Učešće osnovnih varijabli prema veličini preduzeća i preduzetnika u Građevinarstvu (F)**

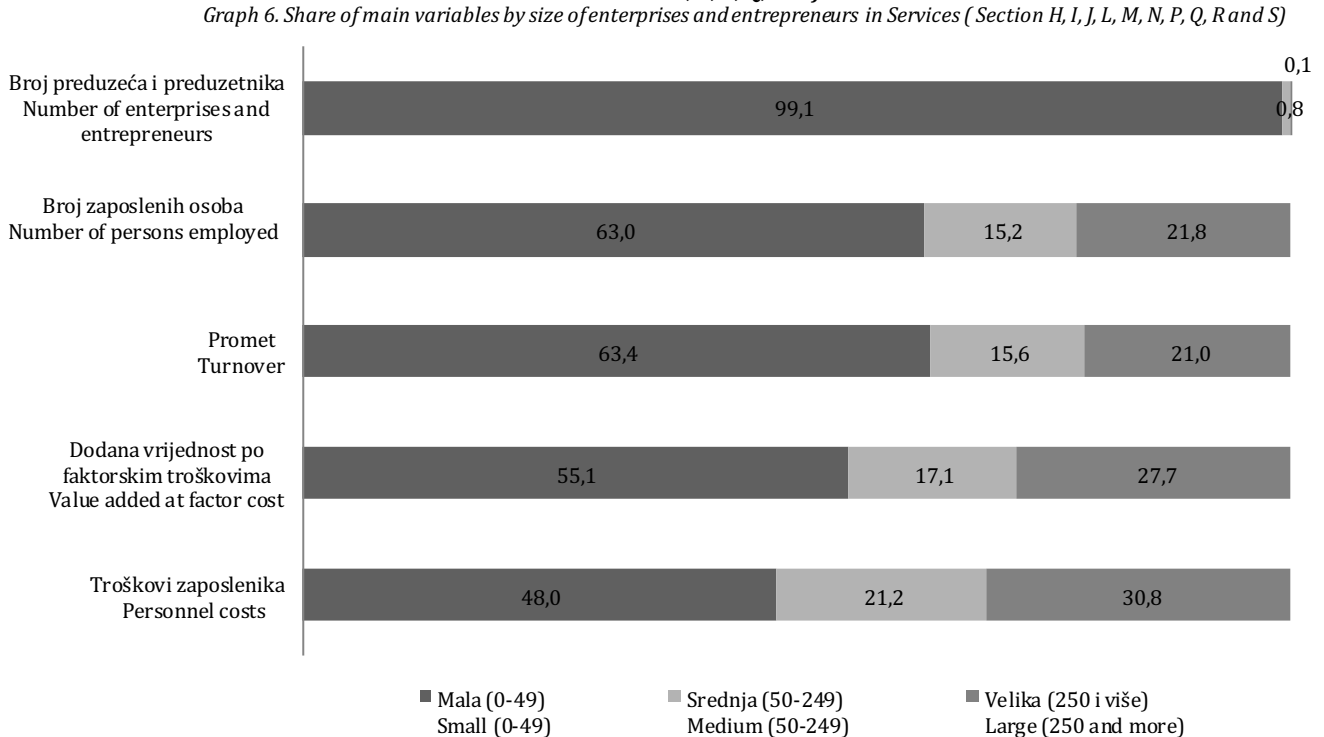
Graph 4. Share of main variables by size of enterprises and entrepreneurs in Construction (F)



**Grafikon 5. Učešće osnovnih varijabli prema veličini preduzeća i preduzetnika u Trgovini (G)**  
*Graph 5. Share of main variables by size of enterprises and entrepreneurs e in Trade (G)*



**Grafikon 6. Učešće osnovnih varijabli prema veličini preduzeća i preduzetnika u Uslugama (Područja H, I, J, L, M, N, P, Q, R i S)**  
*Graph 6. Share of main variables by size of enterprises and entrepreneurs in Services (Section H, I, J, L, M, N, P, Q, R and S)*



**Tabela 1. Osnovne strukturno poslovne varijable prema području KD BiH 2010 (NACE Rev. 2) i prema veličini preduzeća i preduzetnika, 2021.**  
*Table 1. Basic structural business variables, according to Section KD BiH 2010 (NACE Rev. 2) and size of enterprises and entrepreneurs, 2021*

KD BiH 2010 (EU NACE Rev. 2) Područja djelatnosti	Broj preduzeća <i>Number of enterprises</i>	Broj preduzetnika <i>Number of entrepreneurs</i>	Broj zaposlenih osoba <i>Number of persons employed</i>	Promet <i>Turnover</i>	Dodana vrijednost po faktorskim troškovima	Troškovi zaposlenika	KD BiH 2010 (EU NACE Rev. 2) Sections of activity
					<i>Value added at factor cost</i>	<i>Personnel costs</i>	
					hiljade KM <i>thousand KM</i>		
<b>UKUPNO OBUHVAĆENE DJELATNOSTI</b>	<b>30 331</b>	<b>48 546</b>	<b>586 277</b>	<b>83 492 402</b>	<b>21 846 662</b>	<b>9 602 505</b>	<b>TOTAL OF COVERED ACTIVITIES</b>
Mala (0-49)	28 748	48 521	277 699	37 592 118	8 862 057	3 395 711	<i>Small (0-49)</i>
Srednja (50-249)	1 308	23	132 405	20 327 856	5 087 215	2 378 896	<i>Medium (50-249)</i>
Velika (250 i više)	275	2	176 173	25 572 427	7 897 389	3 827 898	<i>Large (250 and more)</i>
<b>UKUPNO INDUSTRIJSKE DJELATNOSTI (B, C, D i E)</b>	<b>5 914</b>	<b>6 378</b>	<b>217 979</b>	<b>27 157 153</b>	<b>8 583 114</b>	<b>4 031 886</b>	<b>TOTAL OF INDUSTRIAL ACTIVITIES (B, C, D and E)</b>
Mala (0-49)	5 152	6 365	63 128	8 291 090	1 940 161	798 229	<i>Small (0-49)</i>
Srednja (50-249)	598	13	63 247	7 329 025	2 180 312	1 077 737	<i>Medium (50-249)</i>
Velika (250 i više)	164	-	91 604	11 537 037	4 462 641	2 155 919	<i>Large (250 and more)</i>
<b>B VAĐENJE RUDA I KAMENA</b>	<b>207</b>	<b>1</b>	<b>16 346</b>	<b>934 664</b>	<b>586 487</b>	<b>440 907</b>	<b>B MINING AND QUARRYING</b>
Mala (0-49)	182	1	1 425	145 851	49 218	23 690	<i>Small (0-49)</i>
Srednja (50-249)	11	-	1 455	113 910	55 663	35 929	<i>Medium (50-249)</i>
Velika (250 i više)	14	-	13 466	674 904	481 606	381 288	<i>Large (250 and more)</i>
<b>C PRERAĐIVAČKA INDUSTRIJA</b>	<b>5 086</b>	<b>6 300</b>	<b>170 209</b>	<b>20 018 849</b>	<b>5 964 320</b>	<b>2 680 067</b>	<b>C MANUFACTURING</b>
Mala (0-49)	4 452	6 287	56 634	5 995 974	1 655 175	678 398	<i>Small (0-49)</i>
Srednja (50-249)	507	13	54 211	6 665 874	1 877 162	874 181	<i>Medium (50-249)</i>
Velika (250 i više)	127	-	59 364	7 357 001	2 431 984	1 127 488	<i>Large (250 and more)</i>
<b>D PROIZVODNJA I SNABDIJEVANJE ELEKTRIČNOM ENERGIJOM, PLINOM, PAROM I KLIMATIZACIJA</b>	<b>256</b>	<b>11</b>	<b>17 654</b>	<b>5 129 947</b>	<b>1 601 406</b>	<b>622 363</b>	<b>D ELECTRICITY, GAS, STEAM AND AIR CONDITIONING SUPPLY</b>
Mala (0-49)	228	11	795	1 625 723	89 823	16 465	<i>Small (0-49)</i>
Srednja (50-249)	10	-	944	110 076	49 077	25 924	<i>Medium (50-249)</i>
Velika (250 i više)	18	-	15 915	3 394 147	1 462 506	579 975	<i>Large (250 and more)</i>
<b>E SNABDIJEVANJE VODOM; UKLANJANJE OTPADNIH VODA, UPRAVLJANJE OTPADOM TE DJELATNOSTI SANACIJE OKOLIŠA</b>	<b>365</b>	<b>66</b>	<b>13 770</b>	<b>1 073 692</b>	<b>430 901</b>	<b>288 549</b>	<b>E WATER SUPPLY; SEWERAGE, WASTE MANAGEMENT AND REMEDIATION ACTIVITIES</b>
Mala (0-49)	290	66	4 274	523 542	145 945	79 676	<i>Small (0-49)</i>
Srednja (50-249)	70	-	6 637	439 165	198 410	141 704	<i>Medium (50-249)</i>
Velika (250 i više)	5	-	2 859	110 986	86 546	67 169	<i>Large (250 and more)</i>

**Tabela 1. Osnovne strukturno poslovne varijable prema području KD BiH 2010 (NACE Rev. 2) i prema veličini preduzeća i preduzetnika, 2021.**  
*Table 1. Basic structural business variables, according to Section KD BiH 2010 (NACE Rev. 2) and size of enterprises and entrepreneurs, 2021*

*nastavak/continued*

KD BiH 2010 (EU NACE Rev. 2) Područja djelatnosti	Broj preduzeća <i>Number of enterprises</i>	Broj preduzetnika <i>Number of entrepreneurs</i>	Broj zaposlenih osoba <i>Number of persons employed</i>	Promet <i>Turnover</i>	Dodana vrijednost po faktorskim troškovima <i>Value added at factor cost</i>	Troškovi zaposlenika <i>Personnel costs</i>	KD BiH 2010 (EU NACE Rev. 2) Sections of activity
<b>F GRAĐEVINARSTVO</b>	<b>2 230</b>	<b>2 837</b>	<b>41 151</b>	<b>4 565 743</b>	<b>1 494 861</b>	<b>603 635</b>	<b>F CONSTRUCTION</b>
Mala (0-49)	2 074	2 837	22 652	2 231 299	740 002	270 491	<i>Small (0-49)</i>
Srednja (50-249)	146	-	14 115	1 503 665	510 132	227 186	<i>Medium (50-249)</i>
Velika (250 i više)	10	-	4 384	830 779	244 728	105 958	<i>Large (250 and more)</i>
<b>G TRGOVINA NA VELIKO I NA MALO; POPRAVAK MOTORNIH VOZILA I MOTOCIKALA</b>	<b>9 906</b>	<b>14 255</b>	<b>150 067</b>	<b>39 521 491</b>	<b>5 625 814</b>	<b>2 159 252</b>	<b>G WHOLESALE AND RETAIL TRADE; REPAIR OF MOTOR VEHICLES AND MOTORCYCLES</b>
Mala (0-49)	9 574	14 248	80 409	19 299 446	2 796 415	980 562	<i>Small (0-49)</i>
Srednja (50-249)	279	5	28 131	9 584 751	1 343 517	477 678	<i>Medium (50-249)</i>
Velika (250 i više)	53	2	41 527	10 637 294	1 485 882	701 012	<i>Large (250 and more)</i>
<b>H PRIJEVOZ I SKLADIŠTENJE</b>	<b>2 155</b>	<b>4 690</b>	<b>38 381</b>	<b>3 061 436</b>	<b>1 210 280</b>	<b>622 734</b>	<b>H TRANSPORTATION AND STORAGE</b>
Mala (0-49)	2 090	4 690	19 156	2 154 029	584 848	211 039	<i>Small (0-49)</i>
Srednja (50-249)	53	-	4 500	417 366	146 612	81 318	<i>Medium (50-249)</i>
Velika (250 i više)	12	-	14 725	490 042	478 821	330 377	<i>Large (250 and more)</i>
<b>I DJELATNOSTI PRUŽANJA SMJEŠTAJA TE PRIPREME I USLUŽIVANJA HRANE (HOTELIJERSTVO I UGOSTITELJSTVO)</b>	<b>1 080</b>	<b>8 965</b>	<b>34 844</b>	<b>1 419 929</b>	<b>590 347</b>	<b>284 335</b>	<b>I ACCOMMODATION AND FOOD SERVICE ACTIVITIES</b>
Mala (0-49)	1 041	8 961	31 574	1 236 010	493 088	236 059	<i>Small (0-49)</i>
Srednja (50-249)	39	4	3 270	183 919	97 260	48 276	<i>Medium (50-249)</i>
Velika (250 i više)	-	-	-	-	-	-	<i>Large (250 and more)</i>
<b>J INFORMACIJE I KOMUNIKACIJE</b>	<b>1 426</b>	<b>748</b>	<b>26 291</b>	<b>2 851 021</b>	<b>1 728 543</b>	<b>777 269</b>	<b>J INFORMATION AND COMMUNICATION</b>
Mala (0-49)	1 354	748	8 692	924 184	493 589	207 764	<i>Small (0-49)</i>
Srednja (50-249)	61	-	6 072	544 805	347 683	212 597	<i>Medium (50-249)</i>
Velika (250 i više)	11	-	11 527	1 382 032	887 270	356 909	<i>Large (250 and more)</i>
<b>L POSLOVANJE NEKRETNINAMA</b>	<b>1 047</b>	<b>90</b>	<b>3 729</b>	<b>414 454</b>	<b>210 032</b>	<b>62 499</b>	<b>L REAL ESTATE ACTIVITIES</b>
Mala (0-49)	1 037	90	2 935	349 266	170 046	45 985	<i>Small (0-49)</i>
Srednja (50-249)	10	-	794	65 187	39 986	16 515	<i>Medium (50-249)</i>
Velika (250 i više)	-	-	-	-	-	-	<i>Large (250 and more)</i>

**Tabela 1. Osnovne strukturalne poslovne varijable prema području KD BiH 2010 (NACE Rev. 2) i prema veličini preduzeća i preduzetnika, 2021.**  
*Table 1. Basic structural business variables, according to Section KD BiH 2010 (NACE Rev. 2) and size of enterprises and entrepreneurs, 2021*

*nastavak/continued*

KD BiH 2010 (EU NACE Rev. 2) Područja djelatnosti	Broj preduzeća <i>Number of enterprises</i>	Broj preduzetnika <i>Number of entrepreneurs</i>	Broj zaposlenih osoba <i>Number of persons employed</i>	Promet <i>Turnover</i>	Dodana vrijednost po faktorskim troškovima <i>Value added at factor cost</i>	Troškovi zaposlenika <i>Personnel costs</i>	KD BiH 2010 (EU NACE Rev. 2) Sections of activity
<b>M STRUČNE, NAUČNE I TEHNIČKE DJELATNOSTI</b>	<b>3 568</b>	<b>3 088</b>	<b>24 821</b>	<b>2 054 999</b>	<b>1 020 134</b>	<b>441 564</b>	<b>M PROFESSIONAL, SCIENTIFIC AND TECHNICAL ACTIVITIES</b>
Mala (0-49)	3 528	3 087	20 228	1 587 956	859 775	337 334	Small (0-49)
Srednja (50-249)	D	D	D	D	D	D	Medium (50-249)
Velika (250 i više)	D	D	D	D	D	D	Large (250 and more)
<b>N ADMINISTRATIVNE I POMOĆNE USLUŽNE DJELATNOSTI</b>	<b>1 094</b>	<b>515</b>	<b>16 400</b>	<b>640 551</b>	<b>405 267</b>	<b>248 058</b>	<b>N ADMINISTRATIVE AND SUPPORT SERVICE ACTIVITIES</b>
Mala (0-49)	1 046	515	6 228	345 182	176 162	84 463	Small (0-49)
Srednja (50-249)	36	-	3 502	114 782	90 574	63 257	Medium (50-249)
Velika (250 i više)	12	-	6 670	180 587	138 530	100 338	Large (250 and more)
<b>P OBRAZOVANJE</b>	<b>526</b>	<b>528</b>	<b>5 529</b>	<b>173 971</b>	<b>120 986</b>	<b>75 797</b>	<b>P EDUCATION</b>
Mala (0-49)	513	528	4 447	129 342	85 274	52 832	Small (0-49)
Srednja (50-249)	13	-	1 082	44 629	35 712	22 965	Medium (50-249)
Velika (250 i više)	-	-	-	-	-	-	Large (250 and more)
<b>Q DJELATNOSTI ZDRAVSTVENE ZAŠTITE I SOCIJALNE POMOĆI</b>	<b>817</b>	<b>729</b>	<b>8 504</b>	<b>530 783</b>	<b>320 528</b>	<b>134 788</b>	<b>Q HUMAN HEALTH AND SOCIAL WORK ACTIVITIES</b>
Mala (0-49)	805	729	7 113	431 554	265 279	103 995	Small (0-49)
Srednja (50-249)	D	D	D	D	D	D	Medium (50-249)
Velika (250 i više)	A	A	A	A	A	A	Large (250 and more)
<b>R UMJETNOST, ZABAVA I REKREACIJA</b>	<b>210</b>	<b>236</b>	<b>8 611</b>	<b>613 048</b>	<b>332 141</b>	<b>102 348</b>	<b>R ARTS, ENTERTAINMENT AND RECREATION</b>
Mala (0-49)	180	236	1 584	147 284	68 081	18 504	Small (0-49)
Srednja (50-249)	21	-	2 505	224 719	115 671	34 621	Medium (50-249)
Velika (250 i više)	9	-	4 522	241 046	148 389	49 223	Large (250 and more)
<b>S OSTALE USLUŽNE DJELATNOSTI</b>	<b>358</b>	<b>5 487</b>	<b>9 970</b>	<b>487 823</b>	<b>204 615</b>	<b>58 339</b>	<b>S OTHER SERVICE ACTIVITIES</b>
Mala (0-49)	354	5 487	9 553	465 477	189 338	48 453	Small (0-49)
Srednja (50-249)	4	-	417	22 346	15 277	9 886	Medium (50-249)
Velika (250 i više)	-	-	-	-	-	-	Large (250 and more)

**A-primarna povjerljivost.** Podatak je povjerljiv ukoliko sadrži manje od tri statističke jedinice.

*A-primary confidentiality. Data is confidential if it includes less than three statistical units.*

**D-sekundarna povjerljivost.** Podatak se prikriva kako bi se onemogućilo otkrivanje primarno povjerljivih podataka.

*D-secondary confidentiality. Data is protected in order to prevent disclosure of primary confidential data.*

**-Nema pojave**

*-No occurrence*

Tabela 2. Osnovni strukturno poslovni indikatori prema području KD BiH 2010 (NACE Rev. 2) i prema veličini preduzeća i preduzetnika, 2021.

Table 2. Basic structural business indicators, according to Section KD BiH 2010 (NACE Rev. 2) and size of enterprises and entrepreneurs, 2021

KD BiH 2010 (EU NACE Rev. 2) Područja djelatnosti	Promet po zaposlenoj osobi (KM) <i>Turnover per person employed (KM)</i>	Dodana vrijednost po zaposlenoj osobi (KM) <i>Value added per person employed (KM)</i>	Učešće dodane vrijednosti u vrijednosti proizvodnje (%) <i>Share of value added in production value (%)</i>	Prosječni troškovi rada po zaposleniku (KM) <i>Average personnel costs per employee (KM)</i>	Bruto operativna stopa (%) <i>Gross operating rate (%)</i>	KD BiH 2010 (EU NACE Rev. 2) Sections of activity
<b>UKUPNO OBUHVAĆENE DJELATNOSTI</b>	<b>142 411</b>	<b>37 263</b>	<b>45,0</b>	<b>17 861</b>	<b>14,7</b>	<b>TOTAL OF COVERED ACTIVITIES</b>
Mala (0-49)	135 370	31 912	44,8	14 820	14,5	Small (0-49)
Srednja (50-249)	153 528	38 422	41,0	17 975	13,3	Medium (50-249)
Velika (250 i više)	145 155	44 827	48,4	21 729	15,9	Large (250 and more)
<b>UKUPNO INDUSTRIJSKE DJELATNOSTI (B, C, D i E)</b>	<b>124 586</b>	<b>39 376</b>	<b>36,1</b>	<b>19 058</b>	<b>16,8</b>	<b>TOTAL OF INDUSTRIAL ACTIVITIES (B, C, D and E)</b>
Mala (0-49)	131 338	30 734	32,7	14 067	13,8	Small (0-49)
Srednja (50-249)	115 879	34 473	31,4	17 049	15,0	Medium (50-249)
Velika (250 i više)	125 945	48 717	41,0	23 535	20,0	Large (250 and more)
<b>B VAĐENJE RUDA I KAMENA</b>	<b>57 180</b>	<b>35 880</b>	<b>62,9</b>	<b>26 975</b>	<b>15,6</b>	<b>B MINING AND QUARRYING</b>
Mala (0-49)	102 352	34 539	35,7	16 636	17,5	Small (0-49)
Srednja (50-249)	78 288	38 256	51,2	24 693	17,3	Medium (50-249)
Velika (250 i više)	50 119	35 765	70,2	28 315	14,9	Large (250 and more)
<b>C PRERAĐIVAČKA INDUSTRIJA</b>	<b>117 613</b>	<b>35 041</b>	<b>32,2</b>	<b>16 355</b>	<b>16,4</b>	<b>C MANUFACTURING</b>
Mala (0-49)	105 872	29 226	31,7	13 479	16,3	Small (0-49)
Srednja (50-249)	122 962	34 627	29,7	16 135	15,0	Medium (50-249)
Velika (250 i više)	123 930	40 967	34,8	18 993	17,7	Large (250 and more)
<b>D PROIZVODNJA I SNABDIJEVANJE ELEKTRIČNOM ENERGIJOM, PLINOM, PAROM I KLIMATIZACIJA</b>	<b>290 583</b>	<b>90 711</b>	<b>47,1</b>	<b>35 275</b>	<b>19,1</b>	<b>D ELECTRICITY, GAS, STEAM AND AIR CONDITIONING SUPPLY</b>
Mala (0-49)	2 044 935	112 985	41,7	21 001	4,5	Small (0-49)
Srednja (50-249)	116 606	51 989	42,7	27 462	21,0	Medium (50-249)
Velika (250 i više)	213 267	91 895	47,6	36 442	26,0	Large (250 and more)
<b>E SNABDIJEVANJE VODOM; UKLANJANJE OTPADNIH VODA, UPRAVLJANJE OTPADOM TE DJELATNOSTI SANACIJE OKOLIŠA</b>	<b>77 973</b>	<b>31 293</b>	<b>49,1</b>	<b>21 057</b>	<b>13,3</b>	<b>E WATER SUPPLY; SEWERAGE, WASTE MANAGEMENT AND REMEDIATION ACTIVITIES</b>
Mala (0-49)	122 495	34 147	41,8	18 939	12,7	Small (0-49)
Srednja (50-249)	66 169	29 895	48,8	21 351	12,9	Medium (50-249)
Velika (250 i više)	38 820	30 271	71,6	23 494	17,5	Large (250 and more)



**Tabela 2. Osnovni strukturalno poslovni indikatori prema području KD BiH 2010 (NACE Rev. 2) i prema veličini preduzeća i preduzetnika, 2021.**

*Table 2. Basic structural business indicators, according to Section KD BiH 2010 (NACE Rev. 2) and size of enterprises and entrepreneurs, 2021*

**nastavak/continued**

KD BiH 2010 (EU NACE Rev. 2) Područja djelatnosti	Promet po zaposlenoj osobi (KM) <i>Turnover per person employed (KM)</i>	Dodana vrijednost po zaposlenoj osobi (KM) <i>Value added per person employed (KM)</i>	Učešće dodane vrijednosti u vrijednosti u proizvodnje (%) <i>Share of value added in production value (%)</i>	Prosječni troškovi rada po zaposleniku (KM) <i>Average personnel costs per employee (KM)</i>	Bruto operativna stopa (%) <i>Gross operating rate (%)</i>	KD BiH 2010 (EU NACE Rev. 2) Sections of activity
<b>F GRAĐEVINARSTVO</b>	<b>110 951</b>	<b>36 326</b>	<b>34,9</b>	<b>15 760</b>	<b>19,5</b>	<b>F CONSTRUCTION</b>
Mala (0-49)	98 503	32 668	36,5	13 655	21,0	Small (0-49)
Srednja (50-249)	106 530	36 141	35,1	16 102	18,8	Medium (50-249)
Velika (250 i više)	189 503	55 823	30,4	24 169	16,7	Large (250 and more)
<b>G TRGOVINA NA VELIKO I NA MALO; POPRAVAK MOTORNH VOZILA I MOTOCIKALA</b>	<b>263 359</b>	<b>37 489</b>	<b>62,8</b>	<b>15 901</b>	<b>8,8</b>	<b>G WHOLESALE AND RETAIL TRADE; REPAIR OF MOTOR VEHICLES AND MOTORCYCLES</b>
Mala (0-49)	240 016	34 777	59,1	14 823	9,4	Small (0-49)
Srednja (50-249)	340 718	47 759	63,9	16 986	9,0	Medium (50-249)
Velika (250 i više)	256 154	35 781	70,0	16 882	7,4	Large (250 and more)
<b>H PRIJEVOZ I SKLADIŠTENJE</b>	<b>79 764</b>	<b>31 533</b>	<b>41,2</b>	<b>18 487</b>	<b>19,2</b>	<b>H TRANSPORTATION AND STORAGE</b>
Mala (0-49)	112 447	30 531	30,6	14 595	17,4	Small (0-49)
Srednja (50-249)	92 748	32 580	36,3	18 071	15,6	Medium (50-249)
Velika (250 i više)	33 280	32 518	77,2	22 436	30,3	Large (250 and more)
<b>I DJELATNOSTI PRUŽANJA SMJEŠTAJA TE PRIPREME I USLUŽIVANJA HRANE (HOTELIJERSTVO I UGOSTITELJSTVO)</b>	<b>40 751</b>	<b>16 943</b>	<b>46,4</b>	<b>10 988</b>	<b>21,6</b>	<b>I ACCOMMODATION AND FOOD SERVICE ACTIVITIES</b>
Mala (0-49)	39 146	15 617	45,0	10 440	20,8	Small (0-49)
Srednja (50-249)	56 244	29 743	55,3	14 786	26,6	Medium (50-249)
Velika (250 i više)	-	-	-	-	-	Large (250 and more)
<b>J INFORMACIJE I KOMUNIKACIJE</b>	<b>108 441</b>	<b>65 747</b>	<b>63,2</b>	<b>30 444</b>	<b>33,4</b>	<b>J INFORMATION AND COMMUNICATION</b>
Mala (0-49)	106 326	56 787	58,2	26 167	30,9	Small (0-49)
Srednja (50-249)	89 724	57 260	65,3	35 013	24,8	Medium (50-249)
Velika (250 i više)	119 895	76 973	65,5	30 984	38,4	Large (250 and more)
<b>L POSLOVANJE NEKRETNINAMA</b>	<b>111 143</b>	<b>56 324</b>	<b>56,0</b>	<b>17 175</b>	<b>35,6</b>	<b>L REAL ESTATE ACTIVITIES</b>
Mala (0-49)	119 000	57 937	53,5	16 163	35,5	Small (0-49)
Srednja (50-249)	82 100	50 360	69,7	20 799	36,0	Medium (50-249)
Velika (250 i više)	-	-	-	-	-	Large (250 and more)

**Tabela 2, Osnovni strukturno poslovni indikatori prema području KD BiH 2010 (NACE Rev, 2) i prema veličini preduzeća i preduzetnika, 2021.**

*Table 2, Basic structural business indicators, according to Section KD BiH 2010 (NACE Rev, 2) and size of enterprises and entrepreneurs, 2021*

*nastavak/continued*

KD BiH 2010 (EU NACE Rev, 2) Područja djelatnosti		Promet po zaposlenoj osobi (KM) <i>Turnover per person employed (KM)</i>	Dodana vrijednost po zaposlenoj osobi (KM) <i>Value added per person employed (KM)</i>	Učešće dodane vrijednosti u vrijednosti proizvodnje (%) <i>Share of value added in production value (%)</i>	Prosječni troškovi rada po zaposleniku (KM) <i>Average personnel costs per employee (KM)</i>	Bruto operativna stopa (%) <i>Gross operating rate (%)</i>	KD BiH 2010 (EU NACE Rev, 2) Sections of activity
<b>M</b>	<b>STRUČNE, NAUČNE I TEHNIČKE DJELATNOSTI</b>	<b>82 793</b>	<b>41 100</b>	<b>54,9</b>	<b>20 320</b>	<b>28,2</b>	<b>M</b> <b>PROFESSIONAL, SCIENTIFIC AND TECHNICAL ACTIVITIES</b>
	Mala (0-49)	78 503	42 504	55,9	19 681	32,9	Small (0-49)
	Srednja (50-249)	57 325	32 959	55,9	22 120	18,9	Medium (50-249)
	Velika (250 i više)	272 253	42 430	38,5	24 945	6,4	Large (250 and more)
<b>N</b>	<b>ADMINISTRATIVNE I POMOĆNE USLUŽNE DJELATNOSTI</b>	<b>39 058</b>	<b>24 711</b>	<b>62,2</b>	<b>15 618</b>	<b>24,5</b>	<b>N</b> <b>ADMINISTRATIVE AND SUPPORT SERVICE ACTIVITIES</b>
	Mala (0-49)	55 424	28 285	51,5	14 789	26,6	Small (0-49)
	Srednja (50-249)	32 776	25 864	75,6	18 063	23,8	Medium (50-249)
	Velika (250 i više)	27 075	20 769	73,2	15 043	21,1	Large (250 and more)
<b>P</b>	<b>OBRAZOVANJE</b>	<b>31 465</b>	<b>21 882</b>	<b>65,7</b>	<b>15 172</b>	<b>26,0</b>	<b>P</b> <b>EDUCATION</b>
	Mala (0-49)	29 085	19 176	62,8	13 481	25,1	Small (0-49)
	Srednja (50-249)	41 247	33 006	74,0	21 323	28,6	Medium (50-249)
	Velika (250 i više)	-	-	-	-	-	Large (250 and more)
<b>Q</b>	<b>DJELATNOSTI ZDRAVSTVENE ZAŠTITE I SOCIJALNE POMOĆI</b>	<b>62 416</b>	<b>37 691</b>	<b>59,6</b>	<b>17 336</b>	<b>35,0</b>	<b>Q</b> <b>HUMAN HEALTH AND SOCIAL WORK ACTIVITIES</b>
	Mala (0-49)	60 671	37 295	60,7	16 290	37,4	Small (0-49)
	Srednja (50-249)	74 413	39 418	51,8	23 360	21,6	Medium (50-249)
	Velika (250 i više)	58 327	40 991	71,0	16 967	41,2	Large (250 and more)
<b>R</b>	<b>UMJETNOST, ZABAVA I REKREACIJA</b>	<b>71 194</b>	<b>38 572</b>	<b>53,4</b>	<b>12 224</b>	<b>37,5</b>	<b>R</b> <b>ARTS, ENTERTAINMENT AND RECREATION</b>
	Mala (0-49)	92 982	42 980	44,8	13 748	33,7	Small (0-49)
	Srednja (50-249)	89 708	46 176	51,0	13 821	36,1	Medium (50-249)
	Velika (250 i više)	53 305	32 815	61,1	10 885	41,1	Large (250 and more)
<b>S</b>	<b>OSTALE USLUŽNE DJELATNOSTI</b>	<b>48 929</b>	<b>20 523</b>	<b>59,2</b>	<b>13 013</b>	<b>30,0</b>	<b>S</b> <b>OTHER SERVICE ACTIVITIES</b>
	Mala (0-49)	48 726	19 820	58,1	11 917	30,3	Small (0-49)
	Srednja (50-249)	53 588	36 636	77,9	23 708	24,1	Medium (50-249)
	Velika (250 i više)	-	-	-	-	-	Large (250 and more)

-Nema pojave

- No occurrence

**Tabela 3, Učešće strukturalno poslovnih varijabli entiteta i BD u BiH, po područjima, 2021.**  
*Table 3, Share of structural business variables of entities and BD in BiH, according to Sections, 2021*

	<b>Broj preduzeća</b> <i>Number of enterprises</i>	<b>Broj preduzetnika</b> <i>Number of entrepreneurs</i>	<b>Broj zaposlenih osoba</b> <i>Number of persons employed</i>	<b>Promet</b> <i>Turnover</i>	<b>Dodana vrijednost po faktorskim troškovima</b> <i>Value added at factor cost</i>	
<b>UKUPNO OBUHVAĆENE DJELATNOSTI</b> <i>TOTAL OF COVERED ACTIVITIES</i>						
<b>Bosna i Hercegovina</b>	<b>100,0</b>	<b>100,0</b>	<b>100,0</b>	<b>100,0</b>	<b>100,0</b>	<b>Bosnia and Herzegovina</b>
Federacija Bosne i Hercegovine	68,7	58,0	64,9	67,0	66,1	<i>Federation of Bosnia and Herzegovina</i>
Republika Srpska	27,6	38,6	33,0	29,9	32,1	<i>Republika Srpska</i>
Brčko distrikt	3,8	3,3	2,1	3,0	1,8	<i>Brcko District</i>
<b>Područje B: VAĐENJE RUDA I KAMENA</b> <i>Section B: MINING AND QUARRYING</i>						
<b>Bosna i Hercegovina</b>	<b>100,0</b>	<b>100,0</b>	<b>100,0</b>	<b>100,0</b>	<b>100,0</b>	<b>Bosnia and Herzegovina</b>
Federacija Bosne i Hercegovine	58,5	0,0	73,6	56,5	57,0	<i>Federation of Bosnia and Herzegovina</i>
Republika Srpska	41,1	100,0	26,4	43,5	42,9	<i>Republika Srpska</i>
Brčko distrikt	0,5	0,0	0,0	0,0	0,0	<i>Brcko District</i>
<b>Područje C: PRERAĐIVAČKA INDUSTRIJA</b> <i>Section C: MANUFACTURING</i>						
<b>Bosna i Hercegovina</b>	<b>100,0</b>	<b>100,0</b>	<b>100,0</b>	<b>100,0</b>	<b>100,0</b>	<b>Bosnia and Herzegovina</b>
Federacija Bosne i Hercegovine	65,7	61,5	63,2	69,2	69,2	<i>Federation of Bosnia and Herzegovina</i>
Republika Srpska	30,8	35,5	34,9	28,2	29,2	<i>Republika Srpska</i>
Brčko distrikt	3,5	3,0	1,8	2,5	1,7	<i>Brcko District</i>
<b>Područje D: PROIZVODNJA I SNABDIJEVANJE ELEKTRIČNOM ENERGIJOM, PLINOM, PAROM I KLIMATIZACIJA</b> <i>Section D: ELECTRICITY, GAS, STEAM AND AIR CONDITIONING SUPPLY</i>						
<b>Bosna i Hercegovina</b>	<b>100,0</b>	<b>100,0</b>	<b>100,0</b>	<b>100,0</b>	<b>100,0</b>	<b>Bosnia and Herzegovina</b>
Federacija Bosne i Hercegovine	59,0	72,7	48,6	63,2	57,7	<i>Federation of Bosnia and Herzegovina</i>
Republika Srpska	40,2	18,2	48,8	35,9	41,3	<i>Republika Srpska</i>
Brčko distrikt	0,8	9,1	2,6	0,9	0,9	<i>Brcko District</i>
<b>Područje E: SNABDIJEVANJE VODOM; UKLANJANJE OTPADNIH VODA, UPRAVLJANJE OTPADOM TE DJELATNOSTI SANACIJE OKOLIŠA</b> <i>Section E: WATER SUPPLY; SEWERAGE, WASTE MANAGEMENT AND REMEDIATION ACTIVITIES</i>						
<b>Bosna i Hercegovina</b>	<b>100,0</b>	<b>100,0</b>	<b>100,0</b>	<b>100,0</b>	<b>100,0</b>	<b>Bosnia and Herzegovina</b>
Federacija Bosne i Hercegovine	59,2	50,0	62,4	75,0	66,8	<i>Federation of Bosnia and Herzegovina</i>
Republika Srpska	37,8	48,5	37,3	24,2	32,7	<i>Republika Srpska</i>
Brčko distrikt	3,0	1,5	0,2	0,9	0,5	<i>Brcko District</i>
<b>Područje F: GRAĐEVINARSTVO</b> <i>Section F: CONSTRUCTION</i>						
<b>Bosna i Hercegovina</b>	<b>100,0</b>	<b>100,0</b>	<b>100,0</b>	<b>100,0</b>	<b>100,0</b>	<b>Bosnia and Herzegovina</b>
Federacija Bosne i Hercegovine	67,8	55,9	63,0	59,9	57,4	<i>Federation of Bosnia and Herzegovina</i>
Republika Srpska	29,1	41,4	35,3	38,4	40,9	<i>Republika Srpska</i>
Brčko distrikt	3,1	2,6	1,7	1,7	1,6	<i>Brcko District</i>

**Tabela 3, Učešće strukturno poslovnih varijabli entiteta i BD u BiH, po područjima, 2021.**  
*Table 3, Share of structural business variables of entities and BD in BiH, according to Sections, 2021*

nastavak/continued

	<b>Broj preduzeća</b> <i>Number of enterprises</i>	<b>Broj preduzetnika</b> <i>Number of entrepreneurs</i>	<b>Broj zaposlenih osoba</b> <i>Number of persons employed</i>	<b>Promet</b> <i>Turnover</i>	<b>Dodana vrijednost po faktorskim troškovima</b> <i>Value added at factor cost</i>	
--	---	--	---	----------------------------------	--	--

**Područje G: TRGOVINA NA VELIKO I NA MALO; POPRAVAK MOTORNH VOZILA I MOTOCIKALA**  
*Section G: WHOLESALE AND RETAIL TRADE; REPAIR OF MOTOR VEHICLES AND MOTORCYCLES*

<b>Bosna i Hercegovina</b>	<b>100,0</b>	<b>100,0</b>	<b>100,0</b>	<b>100,0</b>	<b>100,0</b>	<b>Bosnia and Herzegovina</b>
Federacija Bosne i Hercegovine	69,1	53,9	66,5	68,0	68,9	Federation of Bosnia and Herzegovina
Republika Srpska	25,3	41,1	30,0	27,9	28,1	Republika Srpska
Brčko distrikt	5,6	5,0	3,5	4,1	3,0	Brcko District

**Područje H: PRIJEVOZ I SKLADIŠTENJE**  
*Section H: TRANSPORTATION AND STORAGE*

<b>Bosna i Hercegovina</b>	<b>100,0</b>	<b>100,0</b>	<b>100,0</b>	<b>100,0</b>	<b>100,0</b>	<b>Bosnia and Herzegovina</b>
Federacija Bosne i Hercegovine	64,1	63,0	62,9	66,3	66,9	Federation of Bosnia and Herzegovina
Republika Srpska	31,6	34,1	35,2	29,9	30,5	Republika Srpska
Brčko distrikt	4,4	2,9	1,8	3,8	2,6	Brcko District

**Područje I: DJELATNOSTI PRUŽANJA SMJEŠTAJA TE PRIPREME I USLUŽIVANJA HRANE (HOTELIJERSTVO I UGOSTITELJSTVO)**  
*Section I: ACCOMMODATION AND FOOD SERVICE ACTIVITIES*

<b>Bosna i Hercegovina</b>	<b>100,0</b>	<b>100,0</b>	<b>100,0</b>	<b>100,0</b>	<b>100,0</b>	<b>Bosnia and Herzegovina</b>
Federacija Bosne i Hercegovine	84,6	59,5	63,8	60,7	61,0	Federation of Bosnia and Herzegovina
Republika Srpska	14,2	38,5	35,2	38,3	38,1	Republika Srpska
Brčko distrikt	1,2	2,0	1,0	1,0	0,9	Brcko District

**Područje J: INFORMACIJE I KOMUNIKACIJE**  
*Section J: INFORMATION AND COMMUNICATION*

<b>Bosna i Hercegovina</b>	<b>100,0</b>	<b>100,0</b>	<b>100,0</b>	<b>100,0</b>	<b>100,0</b>	<b>Bosnia and Herzegovina</b>
Federacija Bosne i Hercegovine	71,2	49,9	72,6	66,8	67,3	Federation of Bosnia and Herzegovina
Republika Srpska	26,3	48,1	26,9	32,9	32,4	Republika Srpska
Brčko distrikt	2,5	2,0	0,5	0,3	0,3	Brcko District

**Područje L: POSLOVANJE NEKRETNINAMA**  
*Section L: REAL ESTATE ACTIVITIES*

<b>Bosna i Hercegovina</b>	<b>100,0</b>	<b>100,0</b>	<b>100,0</b>	<b>100,0</b>	<b>100,0</b>	<b>Bosnia and Herzegovina</b>
Federacija Bosne i Hercegovine	85,8	55,6	82,3	80,3	73,0	Federation of Bosnia and Herzegovina
Republika Srpska	13,5	37,8	17,2	19,3	26,6	Republika Srpska
Brčko distrikt	0,8	6,7	0,5	0,3	0,5	Brcko District

**Tabela 3, Učešće strukturalno poslovnih varijabli entiteta i BD u BiH, po područjima, 2021.**  
*Table 3, Share of structural business variables of entities and BD in BiH, according to Sections, 2021*

nastavak/continued

	<b>Broj preduzeća</b> <i>Number of enterprises</i>	<b>Broj preduzetnika</b> <i>Number of entrepreneurs</i>	<b>Broj zaposlenih osoba</b> <i>Number of persons employed</i>	<b>Promet</b> <i>Turnover</i>	<b>Dodana vrijednost po faktorskim troškovima</b> <i>Value added at factor cost</i>	
<b>Područje M: STRUČNE, NAUČNE I TEHNIČKE DJELATNOSTI</b> <i>Section M: PROFESSIONAL, SCIENTIFIC AND TECHNICAL ACTIVITIES</i>						
<b>Bosna i Hercegovina</b>	<b>100,0</b>	<b>100,0</b>	<b>100,0</b>	<b>100,0</b>	<b>100,0</b>	<b>Bosnia and Herzegovina</b>
Federacija Bosne i Hercegovine	72,0	56,8	66,6	65,3	64,0	Federation of Bosnia and Herzegovina
Republika Srpska	25,5	41,3	31,6	32,6	34,3	Republika Srpska
Brčko distrikt	2,5	1,8	1,8	2,1	1,8	Brcko District
<b>Područje N: ADMINISTRATIVNE I POMOĆNE USLUŽNE DJELATNOSTI</b> <i>Section N: ADMINISTRATIVE AND SUPPORT SERVICE ACTIVITIES</i>						
<b>Bosna i Hercegovina</b>	<b>100,0</b>	<b>100,0</b>	<b>100,0</b>	<b>100,0</b>	<b>100,0</b>	<b>Bosnia and Herzegovina</b>
Federacija Bosne i Hercegovine	79,8	58,1	76,1	74,8	77,9	Federation of Bosnia and Herzegovina
Republika Srpska	17,8	37,1	21,4	21,9	20,0	Republika Srpska
Brčko distrikt	2,4	4,9	2,5	3,3	2,0	Brcko District
<b>Područje P: OBRAZOVANJE</b> <i>Section P: EDUCATION</i>						
<b>Bosna i Hercegovina</b>	<b>100,0</b>	<b>100,0</b>	<b>100,0</b>	<b>100,0</b>	<b>100,0</b>	<b>Bosnia and Herzegovina</b>
Federacija Bosne i Hercegovine	73,6	51,3	67,1	67,5	67,2	Federation of Bosnia and Herzegovina
Republika Srpska	23,6	46,8	30,6	30,1	30,1	Republika Srpska
Brčko distrikt	2,9	1,9	2,3	2,5	2,7	Brcko District
<b>Područje Q: DJELATNOSTI ZDRAVSTVENE ZAŠTITE I SOCIJALNE POMOĆI</b> <i>Section Q: HUMAN HEALTH AND SOCIAL WORK ACTIVITIES</i>						
<b>Bosna i Hercegovina</b>	<b>100,0</b>	<b>100,0</b>	<b>100,0</b>	<b>100,0</b>	<b>100,0</b>	<b>Bosnia and Herzegovina</b>
Federacija Bosne i Hercegovine	25,6	94,7	55,4	62,7	61,2	Federation of Bosnia and Herzegovina
Republika Srpska	71,5	0,8	41,8	34,7	36,3	Republika Srpska
Brčko distrikt	2,9	4,5	2,9	2,6	2,5	Brcko District
<b>Područje R: UMJETNOST, ZABAVA I REKREACIJA</b> <i>Section R: ARTS, ENTERTAINMENT AND RECREATION</i>						
<b>Bosna i Hercegovina</b>	<b>100,0</b>	<b>100,0</b>	<b>100,0</b>	<b>100,0</b>	<b>100,0</b>	<b>Bosnia and Herzegovina</b>
Federacija Bosne i Hercegovine	62,4	56,8	65,9	45,8	54,5	Federation of Bosnia and Herzegovina
Republika Srpska	27,6	39,4	31,2	52,5	43,9	Republika Srpska
Brčko distrikt	10,0	3,8	2,9	1,7	1,6	Brcko District
<b>Područje S: OSTALE USLUŽNE DJELATNOSTI</b> <i>Section S: OTHER SERVICE ACTIVITIES</i>						
<b>Bosna i Hercegovina</b>	<b>100,0</b>	<b>100,0</b>	<b>100,0</b>	<b>100,0</b>	<b>100,0</b>	<b>Bosnia and Herzegovina</b>
Federacija Bosne i Hercegovine	74,0	56,9	60,3	54,2	56,3	Federation of Bosnia and Herzegovina
Republika Srpska	25,1	40,1	37,8	43,7	41,8	Republika Srpska
Brčko distrikt	0,8	3,0	1,9	2,1	1,9	Brcko District

## METODOLOŠKA OBJAŠNENJA

Strukturne poslovne statistike predstavljaju opći okvir za prikupljanje podataka svih aktivnih jedinica tržišnih proizvođača (preduzeća i preduzetnika). Na osnovu podataka strukturnih poslovnih statistika vrši se obračun varijabli i indikatora po područjima i oblastima djelatnosti, kao i po klasama zaposlenih, koji su potrebni za analizu strukture djelatnosti poslovnih subjekata, strukture inputa i outputa proizvodnog procesa, konkurentnosti i drugih vrsta analize.

Od 2021. kao referentne godine Strukturne poslovne statistike u Bosni i Hercegovini se proizvode u skladu sa zahtjevima nove EU Uredbe za poslovne statistike.

### **Pravna osnova**

Pravna osnova za provođenje strukturnih poslovnih istraživanja su Program statističkih aktivnosti Bosne i Hercegovine, Godišnji plan rada Agencije za statistiku koji se donose na osnovu Zakona o statistici BiH ("Službeni glasnik BiH" br. 26/04 i 42/04), zakona o statistici entitetskih zavoda, njihovih planova i programa. U Evropskoj uniji strukturne poslovne statistike regulisane su osnovnom EU Uredbom za poslovne statistike br. 2019/2152 i Uredbom za implementaciju br. 2020/1197.

### **Cilj strukturnih poslovnih statistika**

Cilj strukturnih poslovnih statistika jest praćenje poslovanja tržišnih proizvođača i osiguravanje podataka u skladu s evropskim standardima. Podaci strukturnih poslovnih statistika koriste se za analizu strukture poslovnih subjekata po djelatnostima (vrijednost proizvodnje, dodana vrijednost, zaposlenost itd.), analizu faktora korištenih u procesu proizvodnje (broj zaposlenih, sredstva zaposlenih, investicije itd.), analizu nacionalnog i regionalnog razvoja. Također, podaci strukturnih poslovnih statistika predstavljaju značajne inpute za obračun agregata u nacionalnim računima i obračun pondera za izračunavanje indeksa u kratkoročnim statistikama.

### **Izvori i metode prikupljanja podataka**

Podaci za kompilaciju SPS varijabli i indikatora su prikupljeni statističkim istraživanjem „Godišnje strukturno poslovno statističko istraživanje za preduzeća“ sa 20 i više zaposlenih a za ostala preduzeća preuzeti su podaci iz administrativnih i drugih izvora (Godišnji finansijski izvještaji za Republiku Srpsku i Brčko distrikt i Statistički aneks godišnjeg računovodstvenog izvještaja za Federaciju BiH).

Varijable za preduzetnike su procijenjene na osnovu podataka o zaposlenosti za preduzetnike koji su uzeti iz Statističkog poslovnog registra i podataka za preduzeća koji su dobiveni na osnovu SPS istraživanja i iz administrativnih i drugih izvora.

### **Jedinice posmatranja**

Nekoliko različitih vrsta statističkih jedinica koristi se za provođenje SPS istraživanja. Najveći broj SPS podataka odnosi se na „preduzeće“ kao statističku jedinicu. Za izračunavanje regionalnih podataka koristi se lokalna

## NOTES ON METHODOLOGY

*Structural Business Statistics represent a general framework for data collection of all active units of market producers (enterprises and entrepreneurs). Structural business statistics data are used for the calculation of variables and indicators by Sections and Divisions of activities, and by classes of persons employed that are needed for analysis the structure of activities business units, the structure of inputs and outputs of production process, the competitiveness and other types of analysis.*

*From 2021 as a reference year, Structural Business Statistics in Bosnia and Herzegovina are produced in accordance with the requirements of the new EU Regulation for Business Statistics.*

### **Legal basis**

*The legal basis for the implementation of Structural Business surveys are Statistical programme of Bosnia and Herzegovina, Annual statistical plan of the Agency for Statistics which are adopted based on Law on Statistics of BiH ("Official Gazette" No. 26/04 and 42/04), laws on Statistics of the entities Institutes, their plans and programs. In the European Union, structural business statistics are defined by the EU Regulation for Business Statistics No 2019/2152 and implementing Regulation No 2020/1197.*

### **The aim of Structural Business Statistics**

*The aim of Structural Business Statistics is monitoring of business market units and providing comparable data in accordance with European SBS standards. Data of Structural Business Statistics are used for analysis of the structure of business entities by activities (production value, value-added, employment etc.), analysis of factors used in the production process (number of persons employed, compensation of employees, investments etc.), analysis of national and regional development. In addition, Structural Business Statistics data are used also as input for calculation of aggregates in national accounts and for weights which are used for calculation of the index in short-term statistics.*

### **Source and methods of data collection**

*Data for the compilation of SBS variables and indicators are collected by statistical survey "Annual structural business statistical survey for the enterprises" with 20 and more persons employed, For other enterprises, data are taken from administrative and other sources (Annual financial statements for Republika Srpska and Brcko District and Statistical Annex of financial statement for Federation of BiH).*

*Variables for entrepreneurs were calculated based on employment data for entrepreneurs that are taken from Statistical Business and data for enterprises that are obtained based on the SBS survey and from administrative and other sources.*

### **Observation units**

*Several statistical units are used for the compilation of SBS survey. Most data refer to the „enterprise“ as a statistical unit. For the calculation of regional data is used local unit,*

jedinica, a za izračunavanje čiste djelatnosti jedinica po vrsti djelatnosti.

Podaci objavljeni u ovom saopćenju se odnose na preduzeće i preduzetnika kao jedinicu posmatranja.

### **Obuhvat**

Strukturnim poslovnim statistikama su obuhvaćena aktivna preduzeća i preduzetnici iz Statističkog poslovnog registra (SPR) koji vodi i održava Agencija za statistiku BiH u saradnji sa Federalnim zavodom za statistiku FBiH, Republičkim zavodom za statistiku RS-a i podružnicom Agencije za statistiku BiH u Brčko distriktu.

U ovom saopćenju obuhvaćena su aktivna preduzeća i preduzetnici koji su, prema glavnoj djelatnosti, svrstani u slijedeća područja djelatnosti: B – Vađenje ruda i kamena, C – Prerađivačka industrija, D – Proizvodnja i snabdijevanje električnom energijom, plinom, parom i klimatizacija, E – Snabdijevanje vodom; uklanjanje otpadnih voda, upravljanje otpadom, te djelatnosti sanacije okoliša, F - Građevinarstvo, G – Trgovina na veliko i na malo; popravak motornih vozila i motocikala, H – Prijevoz i skladištenje, I – Djelatnosti pružanja smještaja te pripreme i usluživanja hrane (Hotelijerstvo i Ugostiteljstvo), J – Informacije i komunikacije, L – Poslovanje nekretninama, M - Stručne, naučne i tehničke djelatnosti, N – Administrativne i pomoćne uslužne djelatnosti, P – Obrazovanje (privatni sektor), Q – Djelatnosti zdravstvene zaštite i socijalne pomoći (privatni sektor), R- Umjetnost, zabava i rekreacija (privatni sektor) i S – Ostale uslužne djelatnosti (oblasti 95 i 96).

### **Klasifikacije**

Za provođenje istraživanja strukturnih poslovnih statistika korištena je Klasifikacija djelatnosti - KD BiH 2010 (EU NACE-Rev 2), prema kojoj se i objavljuju podaci u ovom saopćenju.

Određeni SPS pokazatelji prikazuju se i po grupama proizvoda na bazi KPPD BiH 2010 (EU CPA 2008).

U okviru SPS-a podaci se prikupljaju i obrađuju isprekidano po regijama. Kako u BiH-i još nije uvedena klasifikacija regija u skladu sa EU NUTS 2007 klasifikacijom, podaci se prikazuju samo prema administrativnoj podjeli, tj. za BiH, entitete i Brčko distrikt.

### **Definicije varijabli**

#### *Broj preduzeća*

Broj preduzeća obuhvaća sva preduzeća koja se bave tržišnom proizvodnjom i koja su registrovana u Statističkom poslovnom registru u populaciji koja je predmet posmatranja. Ovaj broj se koriguje za greške, posebno greške okvira uzorka. Uključuju se samo aktivne jedinice, preduzeća koja su ostvarila promet ili imaju zaposlene u bilo kojem vremenskom periodu tokom referentne godine. Isključuju se sve privremeno neaktivne (uspavane) ili stvarno neaktivne jedinice.

and for the calculation of activity is used kind of activity unit.

Data published in this first release refer to the enterprise and entrepreneur as a observation unit.

### **Coverage**

Structural Business Statistics covered active enterprises and entrepreneurs from Statistical Business Register (SBR) which kept and maintained by the Agency for Statistics of BiH in cooperation with Institute for Statistics of Federation of BiH, Institute for Statistics of RS and Branch Office of Agency for Statistics BiH in Brcko Distric.

This first release covered active enterprises and entrepreneurs, which are classified by main activity in the following Sections: B- Mining and Quarrying, C – Manufacturing, D - Electricity, gas, steam and air conditioning supply, E - Water supply; sewerage, waste management and remediation activities, F – Construction, G - Wholesale and retail trade; repair of motor vehicles and motorcycles, H - Transportation and storage, I - Accommodation and food service activities, J – Information and communication, L – Real estate activities, M – Professional, scientific and technical activities, N – Administrative and support service activities, P – Education (private sector), Q - Human health and social work activities (private sector), R- Arts, entertainment and recreation (private sector) and S – Other service activities (divisions 95 and 96).

### **Classifications**

Classification of Economic Activities – KD BiH 2010 was used for conducting Structural Business Statistics survey (which is in line with the EU NACE Rev, 2), according to which the data are published in this first release.

Certain SBS parameters are shown also by groups of products based on KPPD BH 2010 (EU CPA 2008).

In the framework of SBS data are collected and processed broken down by regions. As the classification of regions according to EU NUTS classification 2007 has not yet been introduced in BiH, data are shown only by administrative breakdown, ie. for BiH, entities and Brcko District.

### **Definitions of variables**

#### *Number of enterprises*

Number of enterprises includes all enterprises engaged in market production and are registered in the Statistical business register in the population that is the subject of observation, corrected for errors, in particular frame errors. Only active units which either had turnover or employment at any time during the reference period should be included. Dormant (temporarily inactive) and inactive units are exclude.

### *Broj preduzetnika*

Broj preduzetnika obuhvata sve preduzetnike koji su imali podatke o zaposlenosti iz Jedinistvenog sistema registracije, kontrole i naplate doprinosa u Statističkom poslovnom registru u populaciji koja je predmet posmatranja.

### *Broj zaposlenih osoba*

Broj zaposlenih osoba definiše se kao ukupan broj osoba koje rade u jedinici posmatranja (uključujući vlasnike koji rade, partnere koji redovno rade u jedinici, i neplaćene članove porodice koji redovno rade u jedinici), kao i osobe koje rade izvan jedinice kojoj pripadaju i koja ih plaća (npr. trgovački predstavnici, dostavljači, timovi za popravke i održavanje). Podatak uključuje osoblje odsutno kraći vremenski period (npr. bolovanje, plaćeno odsustvo ili vanredno odsustvo), i također osoblje u štrajku, ali ne osoblje odsutno na neodređeni period. Također se uključuju radnici sa skraćenim radnim vremenom koji se takvim smatraju u skladu sa zakonom i koji su na platnom spisku, kao i sezonski radnici, pripravnici i radnici koji rade kod kuće, a na platnom su spisku jedinice posmatranja. Kategorija neplaćeni članovi porodice odnosi se na osobe koje žive sa vlasnikom jedinice posmatranja i rade regularno za tu jedinicu, ali nemaju ugovor o usluzi i ne primaju fiksni iznos plaće za rad koji obavljaju. Broj zaposlenih osoba isključuje radnu snagu angažovanu putem agencija za zapošljavanje ili posredovanje u zapošljavanju.

### *Broj zaposlenika*

Broj zaposlenika uključuje osobe koje rade za poslodavca i koje imaju ugovor o zaposlenju i primaju naknadu u formi plaće, naknade, honorara, nagrada, plaćanja po komadu ili plaću u naturi. Ova kategorija uključuje radnike sa skraćenim radnim vremenom, sezonske radnike, osobe u štrajku ili na kratkoročnom odsustvu, ali isključuje osobe na dugoročnom odsustvu. Broj zaposlenika ne uključuje volontere.

### *Promet*

Promet obuhvaća obračunate prihode od prodaje proizvoda, roba i usluga od strane jedinice posmatranja trećim stranama tokom referentnog perioda, bez PDV-a i sličnih odbitnih poreza. Isključeni su popusti pri prodaji, sniženja cijena, vrijednost vraćene robe, kao i subvencije dobijene od države, ostali finansijski i vanredni prihodi.

### *Dodana vrijednost po faktorskim troškovima*

Dodana vrijednost po faktorskim troškovima je bruto dohodak iz poslovnih aktivnosti nakon njegovog prilagođavanja za operativne subvencije i indirektno poreze. Dodana vrijednost prema faktorskim troškovima se izračunava iz ostvarenog prometa, plus kapitalizovana proizvodnja, plus drugi operativni prihodi (uključujući operativne subvencije), plus ili minus promjene na zalihama, minus nabavka dobara i usluga, minus drugi porezi na proizvode koji su vezani za promet ali nisu odbitni, minus carine i porezi vezani za proizvodnju.

### *Number of entrepreneurs*

*Number of entrepreneurs includes all entrepreneurs that had employment data from Unique System of Registration, Control and Collection of Contribution in the Statistical business register in observed population.*

### *Number of persons employed*

*The number of persons employed is defined as the total number of persons who work in the observation unit (including working proprietors, partners working regularly in the unit and unpaid family workers working regularly in the unit), as well as persons who work outside the unit who belong to it and are paid by it (e.g. sales representatives, delivery personnel, repair and maintenance teams). It includes persons absent for a short period (e.g. sick leave, paid leave or special leave), and also those on strike, but not those absent for an indefinite period. It also includes part-time workers who are regarded as such under the laws and who are on the pay-roll, as well as seasonal workers, apprentices and home workers on the pay-roll. Unpaid family workers refer to persons who live with the proprietor of the unit and work regularly for the unit, but do not have a contract of service and do not receive a fixed sum for the work they perform. The number of persons employed excludes manpower supplied to the unit by other enterprises.*

### *Number of employees*

*The number of employees is defined as those persons who work for an employer and who have a contract of employment and receive compensation in the form of wages, salaries, fees, gratuities, piecework pay or remuneration in kind. The number of employees includes part-time workers, seasonal workers, and persons on strike or on short-term leave, but excludes those persons on long-term leave. The number of employees does not include voluntary workers.*

### *Turnover*

*Turnover comprises revenues calculated from sales of products, goods and services by the observation unit to third parties during the reference period, without VAT and similar deductible taxes. Sales discounts, price reductions, value of returned goods, as well as subsidies received from the state, other, financial and extraordinary incomes are excluded.*

### *Value added at factor cost*

*Value added at factor cost is the gross income from operating activities after adjusting for operating subsidies and indirect taxes. It can be calculated from turnover, plus capitalised production, plus other operating income (including operating subsidies), plus or minus the changes in stocks, minus the purchases of goods and services, minus other taxes on products which are linked to turnover but not deductible, minus the duties and taxes linked to production.*



Carine i porezi vezani za proizvodnju su obavezna, nepovratna plaćanja, u kešu ili naturi koji su nametnuti od strane vlade, u vezi sa proizvodnjom i uvozom dobara i usluga, zapošljavanjem radne snage, vlasništvom ili upotrebom zemljišta, zgrada ili druge imovine korištenih u procesu proizvodnje, nezavisno od količine ili vrijednosti proizvedenih ili prodatih dobara i usluga.

#### *Troškovi zaposlenika*

Troškovi zaposlenika su ukupne nadoknade, u kešu ili naturi, plaćene od strane poslodavca zaposleniku (redovnim ili privremenim zaposlenicima, kao i radnicima koji rade kod kuće) u zamjenu za izvršeni rad tokom referentnog perioda. Troškovi zaposlenika, također uključuju poreze i doprinose za socijalno osiguranje zadržane od strane jedinice, kao i obavezne i dobrovoljne doprinose na teret poslodavca. Uključene su nagrade, dopunske nagrade, trinaeste plaće (i slične dopunske nagrade), kao i plaćanja izvršena zaposlenicima u vezi sa otpuštanjem, smještajem, prijevozom, troškovima života i porodičnim dodacima, provizijama, naknadama za dežure, prekovremenim i noćnim radom itd. Plaćanja za agencijske radnike nisu uključena u troškove zaposlenika.

#### **Definicije indikatora**

Ovi indikatori se računaju na osnovu izračunatih vrijednosti varijabli.

##### *Promet po zaposlenoj osobi*

Promet po zaposlenoj osobi dobija se djeljenjem ukupno ostvarenog prometa sa ukupnim brojem zaposlenih osoba. Ovaj indikator izražava prodajnu sposobnost poslovnog subjekta određene djelatnosti.

##### *Dodana vrijednost po zaposlenoj osobi*

Dodana vrijednost po zaposlenoj osobi dobija se djeljenjem ukupne dodane vrijednosti sa ukupnim brojem zaposlenih osoba. Ovaj indikator se koristi za mjerenje produktivnosti rada.

##### *Učešće dodane vrijednosti u vrijednosti proizvodnje*

Učešće dodane vrijednosti u vrijednosti proizvodnje dobija se djeljenjem ukupne dodane vrijednosti sa ukupnom vrijednosti proizvodnje.

##### *Prosječni troškovi rada po zaposleniku*

Prosječni troškovi rada po zaposleniku dobijaju se djeljenjem ukupnih troškova rada sa ukupnim brojem zaposlenika. Ovaj indikator prikazuje prosječne troškove zaposlenika u nekoj djelatnosti.

##### *Bruto operativna stopa – profitabilnost*

Bruto operativna stopa - profitabilnost predstavlja procentualno učešće bruto poslovnog viška u prometu.

*The duties and taxes linked to production are compulsory, unrequited payments, in cash or in kind which are levied by general government in respect of the production and importation of goods and services, the employment of labour, the ownership or use of land, buildings or other assets used in production irrespective of the quantity or the value of goods and services produced or sold.*

#### *Personnel costs*

*Personnel costs are defined as the total remuneration, in cash or in kind, payable by an employer to an employee (regular and temporary employees as well as home workers) in return for work done during the reference period. Personnel costs also include taxes and employees' social security contributions retained by the unit as well as the employer's compulsory and voluntary social contributions. Included are all gratuities, workplace and performance bonuses, ex gratis payments, thirteenth month pay (and similar fixed bonuses), payments made to employees in consideration of dismissal, lodging, transport, cost of living and family allowances, commissions, attendance fees, overtime, night work etc. Payments for agency workers are not included in personnel costs.*

#### **Definitions of indicators**

*These indicators are calculated based on the calculated values of the variables.*

##### *Turnover per person employed*

*Turnover per person employed is obtained by dividing the total turnover with a total number of persons employed. This indicator expresses the ability of selling of business unit of specific activity.*

##### *Value added per person employed*

*Value added per person employed is obtained by dividing the total value added with a total number of persons employed. This indicator is used to measure productivity.*

##### *Share of value added in production value*

*Share of value added in production value is obtained by dividing the total value added with the total production value.*

##### *Average personnel costs per employee*

*Average personnel costs per employee is obtained by dividing the total personnel costs with number of employees. This indicator shows the average costs of employees in certain activity.*

##### *Gross operating rate – profitability*

*Gross operating rate - profitability represents the percentage of gross operating surplus in turnover.*

**Publikuje Agencija za statistiku Bosne i Hercegovine, 71000 Sarajevo, Zelenih beretki 26**  
*Published by the Agency for Statistics of the Bosnia and Herzegovina, 71000 Sarajevo, Zelenih beretki 26*

**Telefon/Phone: +387 (33) 911 911 | Telefaks/Telefax: +387 (33) 220 622**  
**Elektronska pošta/E-mail: [bhas@bhas.gov.ba](mailto:bhas@bhas.gov.ba) | Internetska stranica/Web site: [www.bhas.gov.ba](http://www.bhas.gov.ba)**

**Odgovorne osobe/Responsible persons:**

**Velimir Jukić, pomoćnik direktorice za poslovne statistike**  
*Velimir Jukić, Assistant Director of Business Statistics*

**Vesna Čužić, direktorica**  
*Vesna Čužić, Director*

**Saopćenje priredila: Bojana Cicović**  
*Prepared by: Bojana Cicović*



 **Razmislite o očuvanju okoliša prije štampanja dokumenta.**  
Please consider the environment before printing this document.