



SAOPĆENJE

FIRST RELEASE



Obavezni ste da prilikom dozvoljenih radnji, u svom proizvodu ili aplikaciji navedete izvor podataka.
You are required to specify a data source when allowed in your product or application.

GODINA/YEAR X

SARAJEVO, 20.09.2022.

BROJ/NUMBER 1

POSLOVNE STATISTIKE

BUSINESS STATISTICS

Jedinice Statističkog poslovnog registra Stanje 31.12.2021.

*Units of the Statistical Business Register
Data as of December 31, 2021.*

Statistički poslovni registar (SPR) je registar koji vodi i održava Agencija za statistiku BiH u saradnji s Federalnim zavodom za statistiku FBiH, Republičkim zavodom za statistiku Republike Srpske i Ekspoziturom Agencije za statistiku BiH u Distriktu Brčko BiH.

SPR se vodi i održava na osnovu EU Uredbe o Evropskim poslovnim statistikama (Regulation EC No 2019/2152), u skladu sa Zakonom o statistici BiH („Službeni glasnik BiH“, br. 26/04 i 42/04) i Zakonom o klasifikaciji djelatnosti BiH („Službeni glasnik BiH“, br. 76/06, 100/08 i 32/10).

SPR je u upotrebi od 2009. godine. Statističke institucije kontinuirano rade na poboljšanju kvalitete podataka, na daljem usaglašavanju metodologije vođenja, ažuriranja i obrade podataka SPR, te na uključivanju novih izvora podataka.

Saopćenje sadrži podatke o broju preduzeća i preduzetnika razvrstanih prema ekonomskim djelatnostima, klasama zaposlenih i klasama prihoda, a na osnovu podataka administrativnih poslovnih registara, godišnjih finansijskih izvještaja, Centralnog registra transakcijskih računa Centralne banke BiH i rezultata statističkih istraživanja.

Posmatrajući statistički aktivna preduzeća (okvir za statistička istraživanja) prema djelatnostima KD BiH 2010 uočljivo je da je najveći broj preduzeća, njih 68,7%, raspoređeno u sljedećih šest područja djelatnosti: 25,9% u područje G (Trgovina na veliko i malo; popravak motornih vozila i motocikala), 13,1% u C (Prerađivačka industrija), 9,4% u M (Stručne, naučne i tehničke djelatnosti), 8,8% u S (Ostale uslužne djelatnosti), 5,9% u F (Građevinarstvo) i 5,6% u područje H (Prijevoz i skladištenje). (Grafikon 1)

Statistical Business Register (SBR) is a register kept and maintained by the Agency for Statistics of BiH in cooperation with the Federal Office of Statistics for the Entity of BiH, Republika Srpska Institute of Statistics for the Entity of BiH and Branch office of the Agency for statistics of BiH in Brčko District.

SBR be kept and maintained based on the Regulation on European Business Statistics (Regulation EC No 2019/2152), in line with the Law on Statistics of BiH („Official Gazzete BiH“, No 26/04 and 42/04) and the Law on Classification of Economic Activities of BiH („Official Gazzete BiH“, No 76/06, 100/08 and 32/10).

SBR has been in use since the 2009. Statistical institutions are constantly working to improve data quality, the further harmonization of the methodology of keeping, updating and processing data of the SBR, as well as including new data sources.

First release contains data about the number of enterprises and entrepreneurs classified by Economic Activities, Classes of employees and Classes of turnover, based on administrative data of the Business Registers, Annual Financial Reports, the Central Register of the transaction accounts of the Central Bank BiH and statistical survey results.

By observing statistically active enterprises (framework for statistical surveys) by activities of the KD BiH 2010, it is evident that the largest number of enterprises, 68.7% of them, are distributed in the following six activity sections: 25.9% in Section G (Wholesale and retail trade; repair of motor vehicles and motorcycles), 13.1% in C (Manufacturing), 9.4% in M (Professional, scientific and technical activities), 8.8% in S (Other service activities), 5.9% in F (Construction) and 5.6% in H (Transportation and storage). (Chart 1)

Razvrstavanje preduzeća u klase prema veličini korištenjem kriterija „broj zaposlenih“ pokazuje da najveći udio u ukupnom broju razvrstanih preduzeća, čak 74,01%, imaju **mikro preduzeća** (0–9 zaposlenih). **Mala preduzeća** (10–49 zaposlenih) u ukupnom broju sudjeluju sa 17,6%, **srednja preduzeća** (50–249 zaposlenih) sa 5,6%, dok je udio **velikih preduzeća** (250 i više zaposlenih) samo 1,0%. Za 1,7 % aktivnih preduzeća podatak o zaposlenim nije raspoloživ. (Grafikon 2)

Razvrstavanje preduzeća prema klasama na osnovu poslovnih prihoda pokazuje da 89,9% preduzeća ostvaruje prihode manje od 4 miliona KM na godišnjem nivou, 6,3% preduzeća ostvaruje prihode od 4 do 20 miliona KM, a samo 1,8% preduzeća ima prihode 20 i više miliona KM. Za 2,1% aktivnih preduzeća podatak o prihodu nije raspoloživ.

Posmatrajući statistički aktivne preduzetnike (okvir za statistička istraživanja) prema djelatnostima KD BiH 2010 uočljivo je da je najveći broj preduzetnika, njih 72,7%, raspoređeno u sljedećih pet područja djelatnosti: 25,7% u područje G (Trgovina na veliko i malo; popravak motornih vozila i motocikala), 16,8% u područje I (Djelatnosti pružanja smještaja te pripreme i usluživanja hrane-hotelijerstvo i ugostiteljstvo), 11,8% u C (Prerađivačka industrija), 9,8% u S (Ostale uslužne djelatnosti) i 8,5% u područje H (Prijevoz i skladištenje).

Radi ispravnog tumačenja podataka u tabelama obavezno je da korisnici pročitaju metodološka objašnjenja štampana na kraju saopštenja.

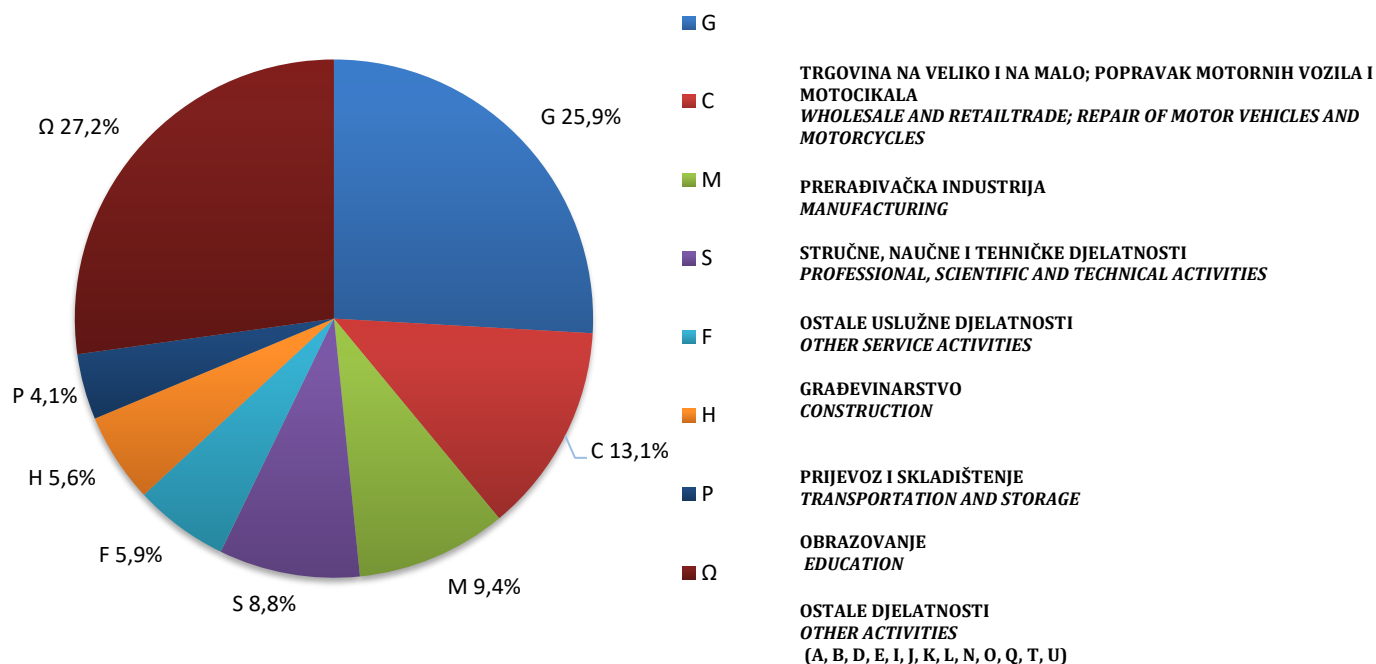
*A classification of enterprises by employment size classes, using criteria "number of persons employed", shows that **micro enterprises** (0-9 persons employed) create the largest share of the total number of classified enterprises, even 74.01%. **Small enterprises** (10-49 persons employed) create 17.6%, **medium enterprises** (50–249 persons employed) create 5.6%, while the share of **large enterprises** (250 and more persons employed) is only 1.0%. For 1.7% of active enterprises, employment data are not available. (Chart 2)*

The classification of enterprises by turnover shows that 89,9% of enterprises generate the turnover less than 4 million KM annually, 6,3% of enterprises generate turnover between 4 and 20 million KM, and only 1.8% of enterprises have turnover of 20 million KM and more. For 2.1% of active enterprises, data on turnover are not available.

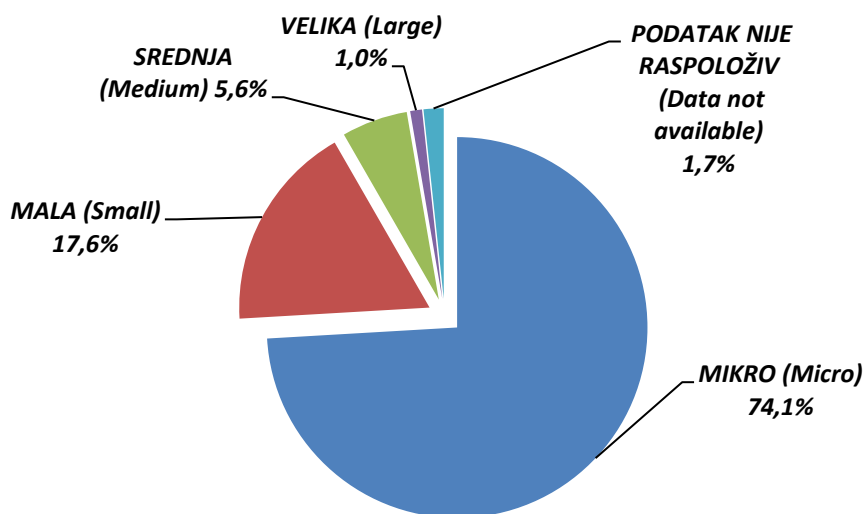
By observing statistically active entrepreneurs (framework for statistical surveys) by activities of the KD BiH 2010, it is evident that the largest number of entrepreneurs, 72.7% of them, are distributed in the following five activity sections: 25.7% in Section G (Wholesale and retail trade; repair of motor vehicles and motorcycles), 16.8% in I (Accommodation and food service activities), 11.8% in C (Manufacturing), 9.8% in S (Other service activities) and 8.5% in H (Transportation and storage).

For proper interpretation of the data in the tables, the users should read the methodological explanations given at the end of the First Release.

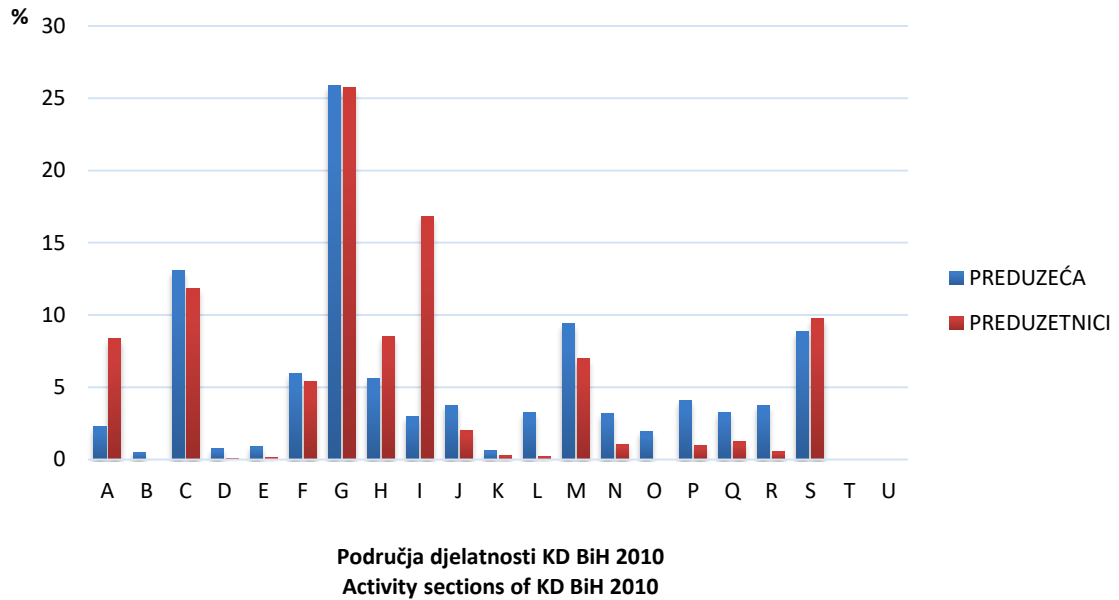
Grafikon 1. Aktivna preduzeća u SPR u smislu okvira za provođenje statističkih istraživanja prema procentualnom udjelu u područjima djelatnosti KD BiH 2010 (stanje SPR 31.12.2021.)
Chart 1. Active enterprises in the SBR in terms of a framework for conducting statistical surveys, percentual distributions by sections of KD BiH 2010 (SBR data as of 31.12.2021.)



Grafikon 2. Veličina preduzeća prema klasama po broju zaposlenih (%)
Chart 2. Enterprises by employment size classes (%)



Grafikon 3. Procentualni udjel aktivnih preduzeća i preduzetnika u SPR u smislu okvira za provođenje statističkih istraživanja, po područjima djelatnosti KD BiH 2010
Chart 3. Percentige share of active enterprises and entrepreneurs in the SBR in terms of a framework for conducting statistical surveys, by sections of KD BiH 2010



Grafikon 4. Procentualni udjel aktivnih preduzeća i preduzetnika u SPR u smislu okvira za provođenje statističkih istraživanja
Chart 4. Percentige share of active enterprises and entrepreneurs in the SBR in terms of a framework for conducting statistical surveys

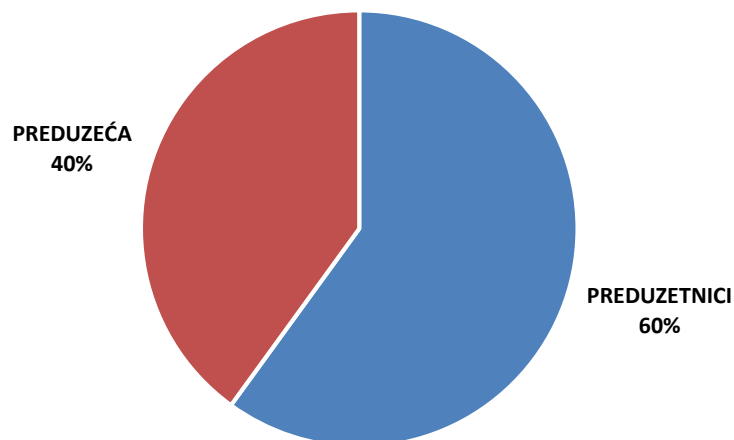


Tabela 1. Aktivna preduzeća i preduzetnici u SPR u smislu okvira za provođenje statističkih istraživanja, prema područjima i oblastima KD BiH 2010 (NACE Rev. 2)

Table 1. Active enterprises and entrepreneurs in the SBR in terms of a framework for conducting statistical surveys, by sections and divisions of the KD BiH 2010 (NACE Rev. 2)

Stanje SPR, 31.12.2021.

SBR data as of December, 31, 2021.

KD BiH 2010 (NACE Rev. 2) područja i oblasti	Ukupno Total	Aktivna preduzeća koja su podnijela finansijske izvještaje za 2021 godinu <i>Active enterprises that submitted financial reports for 2021</i>	Aktivni preduzetnici u 2021. godini <i>Active entrepreneurs in 2021</i>	KD BiH 2010 (NACE Rev. 2) sections and divisions
a	1 (2+3)	2	3	a
Ukupno	98180	39285	58895	Total
A POLJOPRIVREDA, ŠUMARSTVO I RIBOLOV	5823	887	4936	A AGRICULTURE, FORESTRY AND FISHING
01 Biljna i stočarska proizvodnja, lovstvo i uslužne djelatnosti povezane s njima	5251	578	4673	01 Crop and animal production, hunting and related service activities
02 Šumarstvo i sječa drva (iskorištavanje šuma)	515	273	242	02 Forestry and logging
03 Ribolov i akvakultura	57	36	21	03 Fishing and aquaculture
B VAĐENJE RUDA I KAMENA	201	200	1	B MINING AND QUARRYING
05 Vađenje uglja i lignita	11	11	0	05 Mining of coal and lignite
06 Vađenje sirove nafte i prirodnog plina	0	0	0	06 Extraction of crude petroleum and natural gas
07 Vađenje metalnih ruda	20	20	0	07 Mining of metal ores
08 Vađenje ostalih ruda i kamena	156	155	1	08 Other mining and quarrying
09 Pomoćne uslužne djelatnosti u vađenju ruda i kamena	14	14	0	09 Mining support service activities
C PRERAĐIVAČKA INDUSTRIJA	12114	5143	6971	C MANUFACTURING
10 Proizvodnja prehrambenih proizvoda	2506	686	1820	10 Manufacture of food products
11 Proizvodnja pića	157	91	66	11 Manufacture of beverages
12 Proizvodnja duhanskih proizvoda	6	6	0	12 Manufacture of tobacco products
13 Proizvodnja tekstila	333	122	211	13 Manufacture of textiles
14 Proizvodnja odjeće	804	224	580	14 Manufacture of wearing apparel
15 Proizvodnja kože i srodnih proizvoda	228	104	124	15 Manufacture of leather and related products
16 Prerada drveta i proizvoda od drveta i pluta, osim namještaja; proizvodnja predmeta od slame i pletarskih materijala	1714	880	834	16 Manufacture of wood and of products of wood and cork, except furniture; manufacture of articles of straw and plaiting materials
17 Proizvodnja papira i proizvoda od papira	171	117	54	17 Manufacture of paper and paper products
18 Štampanje i umnožavanje snimljenih zapisa	512	206	306	18 Printing and reproduction of recorded media
19 Proizvodnja koksa i rafiniranih naftnih proizvoda	6	6	0	19 Manufacture of coke and refined petroleum products
20 Proizvodnja hemikalija i hemijskih proizvoda	177	119	58	20 Manufacture of chemicals and chemical products
21 Proizvodnja osnovnih farmaceutskih proizvoda i farmaceutskih preparata	9	9	0	21 Manufacture of basic pharmaceutical products and pharmaceutical preparations

22	Proizvodnja proizvoda od gume i plastičnih masa	699	450	249	22 Manufacture of rubber and plastic products
23	Proizvodnja ostalih nemetalnih mineralnih proizvoda	771	285	486	23 Manufacture of other non-metallic mineral products
24	Proizvodnja baznih metala	56	50	6	24 Manufacture of basic metals
25	Proizvodnja gotovih metalnih proizvoda, osim mašina i opreme	1808	868	940	25 Manufacture of fabricated metal products, except machinery and equipment
26	Proizvodnja računara te elektroničkih i optičkih proizvoda	81	52	29	26 Manufacture of computer, electronic and optical products
27	Proizvodnja električne opreme	103	88	15	27 Manufacture of electrical equipment
28	Proizvodnja mašina i uređaja, d. n.	151	133	18	28 Manufacture of machinery and equipment n.e.c.
29	Proizvodnja motornih vozila, prikolica i poluprikolica	60	54	6	29 Manufacture of motor vehicles, trailers and semi-trailers
30	Proizvodnja ostalih prijevoznih sredstava	11	10	1	30 Manufacture of other transport equipment
31	Proizvodnja namještaja	717	324	393	31 Manufacture of furniture
32	Ostala prerađivačka industrija	603	105	498	32 Other manufacturing
33	Popravak i instaliranje mašina i opreme	431	154	277	33 Repair and installation of machinery and equipment
D	PROIZVODNJA I SNABDIJEVANJE ELEKTRIČNOM ENERGIJOM, PLINOM, PAROM I KLIMATIZACIJA	312	287	25	D ELECTRICITY, GAS, STEAM AND AIR CONDITIONING SUPPLY
	35 Proizvodnja i snabdijevanje električnom energijom, plinom, parom i klimatizacija	312	287	25	35 Electricity, gas, steam and air conditioning supply
E	SNABDIJEVANJE VODOM; UKLANJANJE OTPADNIH VODA, UPRAVLJANJE OTPADOM TE DJELATNOSTI SANACIJE OKOLIŠA	440	368	72	E WATER SUPPLY; SEWERAGE, WASTE MANAGEMENT AND REMEDIATION ACTIVITIES
	36 Sakupljanje, pročišćavanje i snabdijevanje vodom	142	142	0	36 Water collection, treatment and supply
	37 Uklanjanje otpadnih voda	10	10	0	37 Sewerage
	38 Sakupljanje otpada, djelatnosti obrade i zbrinjavanja otpada; reciklaža materijala	274	203	71	38 Waste collection, treatment and disposal activities; materials recovery
	39 Djelatnosti sanacije okoliša te ostale djelatnosti upravljanja otpadom	14	13	1	39 Remediation activities and other waste management services
F	GRAĐEVINARSTVO	5519	2334	3185	F CONSTRUCTION
	41 Gradnja građevina visokogradnje	1240	828	412	41 Construction of buildings
	42 Gradnja građevina niskogradnje	382	350	32	42 Civil engineering
	43 Specijalizovane građevinske djelatnosti	3897	1156	2741	43 Specialised construction activities
G	TRGOVINA NA VELIKO I NA MALO; POPRAVAK MOTORNIH VOZILA I MOTOCIKALA	25304	10158	15146	G WHOLESALE AND RETAIL TRADE; REPAIR OF MOTOR VEHICLES AND MOTORCYCLES
	45 Trgovina na veliko i na malo motornim vozilima i motociklima; popravak motornih vozila i motocikala	4674	1288	3386	45 Wholesale and retail trade and repair of motor vehicles and motorcycles
	46 Trgovina na veliko, osim trgovine motornim vozilima i motociklima	4880	4721	159	46 Wholesale trade, except of motor vehicles and motorcycles
	47 Trgovina na malo, osim trgovine motornim vozilima i motociklima	15750	4149	11601	47 Retail trade, except of motor vehicles and motorcycles
H	PRIJEVOZ I SKLADIŠTENJE	7205	2196	5009	H TRANSPORTATION AND STORAGE

49	Kopneni prijevoz i cjevovodni transport	6641	1727	4914	49 Land transport and transport via pipelines
50	Vodeni prijevoz	45	19	26	50 Water transport
51	Zračni prijevoz	2	2	0	51 Air transport
52	Skladištenje i pomoćne djelatnosti u prijevozu	490	422	68	52 Warehousing and support activities for transportation
53	Poštanske i kurirske djelatnosti	27	26	1	53 Postal and courier activities
I	DJELATNOSTI PRUŽANJA SMJEŠTAJA TE PRIPREME I USLUŽIVANJA HRANE (HOTELIJERSTVO I UGOSTITELJSTVO)	11077	1169	9908	I ACCOMMODATION AND FOOD SERVICE ACTIVITIES
55	Smještaj	686	357	329	55 Accommodation
56	Djelatnosti pripreme i usluživanja hrane i pića	10391	812	9579	56 Food and beverage service activities
J	INFORMACIJE I KOMUNIKACIJE	2678	1482	1196	J INFORMATION AND COMMUNICATION
58	Izdavačke djelatnosti	183	146	37	58 Publishing activities
59	Proizvodnja filmova, videofilmova i televizijskog programa, djelatnosti snimanja zvučnih zapisa i izdavanja muzičkih zapisa	104	82	22	59 Motion picture, video and television programme production, sound recording and music publishing activities
60	Emitiranje programa	159	157	2	60 Programming and broadcasting activities
61	Telekomunikacije	94	90	4	61 Telecommunications
62	Računarsko programiranje, savjetovanje i djelatnosti povezane s njima	1836	858	978	62 Computer programming, consultancy and related activities
63	Informacijske uslužne djelatnosti	302	149	153	63 Information service activities
K	FINANSIJSKE DJELATNOSTI I DJELATNOSTI OSIGURANJA	409	236	173	K FINANCIAL AND INSURANCE ACTIVITIES
64	Finansijske uslužne djelatnosti, osim osiguranja i penzijskih fondova	71	71	0	64 Financial service activities, except insurance and pension funding
65	Osiguranje, reosiguranje i penzijski fondovi, osim obaveznog socijalnog osiguranja	27	26	1	65 Insurance, reinsurance and pension funding, except compulsory social security
66	Pomoćne djelatnosti kod finansijskih usluga i djelatnosti osiguranja	311	139	172	66 Activities auxiliary to financial services and insurance activities
L	POSLOVANJE NEKRETNINAMA	1391	1271	120	L REAL ESTATE ACTIVITIES
68	Poslovanje nekretninama	1391	1271	120	68 Real estate activities
M	STRUČNE, NAUČNE I TEHNIČKE DJELATNOSTI	7804	3697	4107	M PROFESSIONAL, SCIENTIFIC AND TECHNICAL ACTIVITIES
69	Pravne i računovodstvene djelatnosti	3666	895	2771	69 Legal and accounting activities
70	Upravljačke djelatnosti; savjetovanje u vezi s upravljanjem	891	566	325	70 Activities of head offices; management consultancy activities
71	Arhitektonske i inženjerske djelatnosti; tehničko ispitivanje i analiza	1436	1320	116	71 Architectural and engineering activities; technical testing and analysis
72	Naučno istraživanje i razvoj	61	56	5	72 Scientific research and development
73	Promocija (reklama i propaganda) i istraživanje tržišta	643	455	188	73 Advertising and market research
74	Ostale stručne, naučne i tehničke djelatnosti	811	185	626	74 Other professional, scientific and technical activities
75	Veterinarske djelatnosti	296	220	76	75 Veterinary activities
N	ADMINISTRATIVNE I POMOĆNE USLUŽNE DJELATNOSTI	1885	1253	632	N ADMINISTRATIVE AND SUPPORT SERVICE ACTIVITIES
77	Djelatnosti iznajmljivanja i davanja u zakup (leasing)	434	299	135	77 Rental and leasing activities
78	Djelatnosti posredovanja u zapošljavanju	64	52	12	78 Employment activities

	79 Putničke agencije, organizatori putovanja, turoperatori i ostale rezervacijske usluge te djelatnosti povezane s njima	333	299	34	79 Travel agency, tour operator and other reservation service and related activities
	80 Zaštitne i istražne djelatnosti	70	65	5	80 Security and investigation activities
	81 Usluge u vezi s upravljanjem i održavanjem zgrada te djelatnosti uređenja i održavanja zelenih površina	402	163	239	81 Services to buildings and landscape activities
	82 Kancelarijsko administrativne i pomoćne djelatnosti te ostale poslovne pomoćne djelatnosti	582	375	207	82 Office administrative, office support and other business support activities
O	JAVNA UPRAVA I ODBRANA; OBAVEZNO SOCIJALNO OSIGURANJE	755	755	0	O PUBLIC ADMINISTRATION AND DEFENCE; COMPULSORY SOCIAL SECURITY
	84 Javna uprava i odbrana; obavezno socijalno osiguranje	755	755	0	84 Public administration and defence; compulsory social security
P	OBRAZOVANJE	2189	1601	588	P EDUCATION
	85 Obrazovanje	2189	1601	588	85 Education
Q	DJELATNOSTI ZDRAVSTVENE I SOCIJALNE ZAŠTITE	2028	1292	736	Q HUMAN HEALTH AND SOCIAL WORK ACTIVITIES
	86 Djelatnosti zdravstvene zaštite	1540	826	714	86 Human health activities
	87 Djelatnosti socijalne zaštite u ustanovama sa smještajem	182	176	6	87 Residential care activities
	88 Djelatnosti socijalne zaštite bez smještaja	306	290	16	88 Social work activities without accommodation
R	UMJETNOST, ZABAVA I REKREACIJA	1800	1479	321	R ARTS, ENTERTAINMENT AND RECREATION
	90 Kreativne, umjetničke i zabavne djelatnosti	321	177	144	90 Creative, arts and entertainment activities
	91 Biblioteke, arhivi, muzeji i ostale kulturne djelatnosti	137	137	0	91 Libraries, archives, museums and other cultural activities
	92 Djelatnosti kockanja i klađenja	93	91	2	92 Gambling and betting activities
	93 Sportske, zabavne i rekreacijske djelatnosti	1249	1074	175	93 Sports activities and amusement and recreation activities
S	OSTALE USLUŽNE DJELATNOSTI	9244	3476	5768	S OTHER SERVICE ACTIVITIES
	94 Djelatnosti članskih organizacija	3084	3084	0	94 Activities of membership organisations
	95 Popravak računara i predmeta za ličnu upotrebu i domaćinstvo	918	101	817	95 Repair of computers and personal and household goods
	96 Ostale lične uslužne djelatnosti	5242	291	4951	96 Other personal service activities
T	DJELATNOSTI DOMAĆINSTAVA KAO POSLODAVACA; DJELATNOSTI DOMAĆINSTAVA KOJA PROIZVODE RAZLIČITA DOBRA I OBAVLJAJU RAZLIČITE USLUGE ZA VLASTITE POTREBE	1	0	1	T ACTIVITIES OF HOUSEHOLDS AS EMPLOYERS; UNDIFFERENTIATED GOODS- AND SERVICES-PRODUCING ACTIVITIES OF HOUSEHOLDS FOR OWN USE
	97 Djelatnosti domaćinstava kao poslodavaca koji zapošljavaju poslugu	1	0	1	97 Activities of households as employers of domestic personnel
	98 Djelatnosti privatnih domaćinstava koja proizvode različita dobra i obavljaju različite usluge za vlastite potrebe	0	0	0	98 Undifferentiated goods- and services-producing activities of private households for own use
U	DJELATNOSTI VANTERITORIJALNIH ORGANIZACIJA I ORGANA	1	1	0	U ACTIVITIES OF EXTRATERRITORIAL ORGANISATIONS AND BODIES
	99 Djelatnosti vanteritorijalnih organizacija i organa	1	1	0	99 Activities of extraterritorial organisations and bodies

Tabela 2. Aktivna preduzeća u SPR u smislu okvira za provođenje statističkih istraživanja prema područjima KD BiH 2010 (NACE Rev. 2) i klasama po broju zaposlenih
Table 2. Active enterprises in SBR in terms of a framework for conducting of statistical surveys by sections of KD BiH 2010 (NACE Rev.2) and employment classes

Stanje SPR, 31. 12. 2021.

SBR data as of December, 31. 2021.

KD BiH 2010 (NACE Rev. 2) područja djelatnosti	Aktivna preduzeća koja su podnijela finansijske izvještaje prema klasama po broju zaposlenih <i>Active enterprises that submitted financial reports by employment classes</i>							KD BiH 2010 (NACE Rev. 2) sections
	Ukupno <i>Total</i>	0-9	10-19	20-49	50-249	250 i više <i>250 and more</i>	Podatak nije raspoloživ <i>Data not available</i>	
a	1 (2 do 7)	2	3	4	5	6	7	a
Ukupno	39285	29087	3747	3159	2219	406	667	Total
A Poljoprivreda, šumarstvo i ribolov	887	723	87	41	20	7	9	A Agriculture, forestry and fishing
B Vađenje ruda i kamena	200	126	28	23	11	11	1	B Mining and quarrying
C Prerađivačka industrija	5143	3105	766	639	495	126	12	C Manufacturing
D Proizvodnja i snabdijevanje električnom energijom, plinom, parom i klimatizacija	287	235	10	11	10	17	4	D Electricity, gas, steam and air conditioning supply
E Snabdijevanje vodom; uklanjanje otpadnih voda, upravljanje otpadom te djelatnosti sanacije okoliša	368	153	58	83	69	5	0	E Water supply; sewerage, waste management and remediation activities
F Građevinarstvo	2334	1610	294	266	145	9	10	F Construction
G Trgovina na veliko i na malo; popravak motornih vozila i motocikala	10158	8154	1026	615	278	56	29	G Wholesale and retail trade; repair of motor vehicles and motorcycles
H Prijevoz i skladištenje	2196	1680	289	151	55	13	8	H Transportation and storage
I Djelatnosti pružanja smještaja te pripreme i usluživanja hrane (hotelijerstvo i ugostiteljstvo)	1169	899	136	92	41	0	1	I Accommodation and food service activities
J Informacije i komunikacije	1482	1172	125	103	61	11	10	J Information and communication
K Finansijske djelatnosti i djelatnosti osiguranja	236	140	18	17	38	23	0	K Financial and insurance activities
L Poslovanje nekretninama	1271	1205	30	21	9	0	6	L Real estate activities
M Stručne, naučne i tehničke djelatnosti	3697	3270	232	117	45	2	31	M Professional, scientific and technical activities
N Administrativne i pomoćne uslužne djelatnosti	1253	1037	81	68	42	14	11	N Administrative and support service activities
O Javna uprava i odbrana; obavezno socijalno osiguranje	755	133	123	207	232	54	6	O Public administration and defence; compulsory social security

P	Obrazovanje	1601	498	117	487	480	10	9	P	Education
Q	Djelatnosti zdravstvene i socijalne zaštite	1292	797	183	124	146	38	4	Q	Human health and social work activities
R	Umjetnost, zabava i rekreacija	1479	1211	73	60	36	10	89	R	Arts, entertainment and recreation
S	Ostale uslužne djelatnosti	3476	2939	71	34	6	0	426	S	Other service activities
T	Djelatnosti domaćinstava kao poslodavca; djelatnosti domaćinstava koja proizvode različita dobra i obavljaju različite usluge za vlastite potrebe	0	0	0	0	0	0	0	T	Activities of households as employers; undifferentiated goods- and services-producing activities of households for own use
U	Djelatnosti vanteritorijalnih organizacija i organa	1	0	0	0	0	0	1	U	Activities of extraterritorial organisations and bodies

Tabela 3. Aktivna preduzeća u SPR u smislu okvira za provođenje statističkih istraživanja prema područjima KD BiH 2010 (NACE Rev. 2) i klasama prihoda

Table 3. Active enterprises in SBR in terms of a framework for conducting of statistical surveys by sections of KD BiH 2010 (NACE Rev.2) and turnover classes

Stanje SPR, 31. 12. 2021.

SBR data as of December, 31. 2021.

KD BiH 2010 (NACE Rev. 2) područja djelatnosti	Aktivna preduzeća koja su podnijela finansijske izvještaje prema klasama prihoda (u hiljadama KM) <i>Active enterprises that submitted financial reports by turnover classes (in thousands of KM)</i>								KD BiH 2010 (NACE Rev. 2) sections
	Ukupno <i>Total</i>	0-99	100-499	500-3.999	4.000-19.999	20.000-99.999	100.000 i više <i>100.000 and more</i>	Podatak nije raspoloživ <i>Data not available</i>	
a	1 (2 do 8)	2	3	4	5	6	7	8	a
Ukupno	39285	1582	9784	9702	2458	582	122	815	Total
A Poljoprivreda, šumarstvo i ribolov	887	300	282	255	37	4	1	8	A <i>Agriculture, forestry and fishing</i>
B Vađenje ruda i kamena	200	63	52	51	21	8	1	4	B <i>Mining and quarrying</i>
C Prerađivačka industrija	5143	1322	1354	1732	524	159	21	31	C <i>Manufacturing</i>
D Proizvodnja i snabdijevanje električnom energijom, plinom, parom i klimatizacija	287	136	50	51	14	10	15	11	D <i>Electricity, gas, steam and air conditioning supply</i>
E Snabdijevanje vodom; uklanjanje otpadnih voda, upravljanje otpadom te djelatnosti sanacije okoliša	368	49	78	184	48	8	1	0	E <i>Water supply; sewerage, waste management and remediation activities</i>
F Građevinarstvo	2334	740	678	676	197	20	4	19	F <i>Construction</i>
G Trgovina na veliko i na malo; popravak motornih vozila i motocikala	10158	2851	2736	3266	991	224	51	39	G <i>Wholesale and retail trade; repair of motor vehicles and motorcycles</i>
H Prijevoz i skladištenje	2196	647	764	640	117	14	2	12	H <i>Transportation and storage</i>
I Djelatnosti pružanja smještaja te pripreme i usluživanja hrane (hotelijerstvo i ugostiteljstvo)	1169	563	358	217	16	0	0	15	I <i>Accommodation and food service activities</i>
J Informacije i komunikacije	1482	602	471	316	61	15	4	13	J <i>Information and communication</i>
K Finansijske djelatnosti i djelatnosti osiguranja	236	57	57	53	30	34	3	2	K <i>Financial and insurance activities</i>
L Poslovanje nekretninama	1271	942	179	120	20	2	0	8	L <i>Real estate activities</i>
M Stručne, naučne i tehničke djelatnosti	3697	1850	1218	554	51	4	1	19	M <i>Professional, scientific and technical activities</i>
N Administrativne i pomoćne uslužne djelatnosti	1253	723	304	182	29	9	0	6	N <i>Administrative and support service activities</i>
O Javna uprava i odbrana; obavezno socijalno osiguranje		755	37	86	238	161	43	13	177 O <i>Public administration and defence; compulsory social security</i>

P	Obrazovanje	1601	380	231	657	12	2	1	318	<i>Education</i>
Q	Djelatnosti zdravstvene i socijalne zaštite	1292	448	370	295	89	18	4	68	<i>Human health and social work activities</i>
R	Umjetnost, zabava i rekreacija	1479	1066	215	95	32	8	0	63	<i>Arts, entertainment and recreation</i>
S	Ostale uslužne djelatnosti	3476	3045	301	120	8	0	0	2	<i>Other service activities</i>
T	Djelatnosti domaćinstava kao poslodavca; djelatnosti domaćinstava koja proizvode različita dobra i obavljaju različite usluge za vlastite potrebe	0	0	0	0	0	0	0	0	<i>Activities of households as employers; undifferentiated goods- and services-producing activities of households for own use</i>
U	Djelatnosti vanteritorijalnih organizacija i organa	1	1	0	0	0	0	0	0	<i>Activities of extraterritorial organisations and bodies</i>

Tabela 4. Aktivni preduzetnici u SPR u smislu okvira za provođenje statističkih istraživanja prema područjima KD BiH 2010 (NACE Rev. 2) i klasama po broju zaposlenih

Table 4. Active entrepreneurs in SBR in terms of a framework for conducting of statistical surveys by sections of KD BiH 2010 (NACE Rev.2) and employment classes

Stanje SPR, 31. 12. 2021.

SBR data as of December, 31. 2021.

KD BiH 2010 (NACE Rev. 2) područja djelatnosti	Aktivni preduzetnici prema klasama po broju zaposlenih <i>Active entrepreneurs by employment classes</i>							KD BiH 2010 (NACE Rev. 2) sections
	Ukupno <i>Total</i>	0-9	10-19	20-49	50-249	250 i više <i>250 and more</i>	Podatak nije raspoloživ <i>Data not available</i>	
a	1 (2 do 7)	2	3	4	5	6	7	a

Ukupno	58895	57586	580	127	23	2	577	Total
A Poljoprivreda, šumarstvo i ribolov	4936	4882	3	2	0	0	49	A <i>Agriculture, forestry and fishing</i>
B Vađenje ruda i kamena	1	1	0	0	0	0	0	B <i>Mining and quarrying</i>
C Prerađivačka industrija	6971	6602	171	59	13	0	126	C <i>Manufacturing</i>
D Proizvodnja i snabdijevanje električnom energijom, plinom, parom i klimatizacija	25	17	0	0	0	0	8	D <i>Electricity, gas, steam and air conditioning supply</i>
E Snabdijevanje vodom; uklanjanje otpadnih voda, upravljanje otpadom te djelatnosti sanacije okoliša	72	70	2	0	0	0	0	E <i>Water supply; sewerage, waste management and remediation activities</i>
F Građevinarstvo	3185	3073	47	3	0	0	62	F <i>Construction</i>
G Trgovina na veliko i na malo; popravak motornih vozila i motocikala	15146	14957	81	11	5	2	90	G <i>Wholesale and retail trade; repair of motor vehicles and motorcycles</i>
H Prijevoz i skladištenje	5009	4986	1	0	0	0	22	H <i>Transportation and storage</i>
I Djelatnosti pružanja smještaja te pripreme i usluživanja hrane (hotelijerstvo i ugostiteljstvo)	9908	9590	229	43	4	0	42	I <i>Accommodation and food service activities</i>
J Informacije i komunikacije	1196	1148	6	1	0	0	41	J <i>Information and communication</i>
K Finansijske djelatnosti i djelatnosti osiguranja	173	172	1	0	0	0	0	K <i>Financial and insurance activities</i>
L Poslovanje nekretninama	120	116	1	0	0	0	3	L <i>Real estate activities</i>
M Stručne, naučne i tehničke djelatnosti	4107	3995	10	0	1	0	101	M <i>Professional, scientific and technical activities</i>
N Administrativne i pomoćne uslužne djelatnosti	632	621	2	2	0	0	7	N <i>Administrative and support service activities</i>
O Javna uprava i odbrana; obavezno socijalno osiguranje		0	0	0	0	0	0	O <i>Public administration and defence; compulsory social security</i>
P Obrazovanje		588	581	5	0	0	0	P <i>Education</i>

Q	Djelatnosti zdravstvene i socijalne zaštite	736	722	12	2	0	0	0	<i>Human health and social work activities</i>
R	Umjetnost, zabava i rekreacija	321	315	0	0	0	0	6	<i>Arts, entertainment and recreation</i>
S	Ostale uslužne djelatnosti	5768	5737	9	4	0	0	18	<i>Other service activities</i>
T	Djelatnosti domaćinstava kao poslodavca; djelatnosti domaćinstava koja proizvode različita dobra i obavljaju različite usluge za vlastite potrebe	1	1	0	0	0	0	0	<i>Activities of households as employers; undifferentiated goods- and services-producing activities of households for own use</i>
U	Djelatnosti vanteritorijalnih organizacija i organa	0	0	0	0	0	0	0	<i>Activities of extraterritorial organisations and bodies</i>

METODOLOŠKA OBJAŠNJENJA

Izvori i metode prikupljanja podataka

Osnovni izvori podataka za SPR su administrativni poslovni registri koji se vode Federaciji BiH, Republici Srpskoj i u Distriktu Brčko.

Pored podataka koji se preuzimaju iz administrativnih poslovnih registara, kao izvori za ažuriranje SPR-a koriste se i podaci Centralne banke BiH iz Jedinstvenog registra poslovnih subjekata u BiH (transakcijski račun aktivan/blokiran/zatvoren) koje Agencija za statistiku BiH preuzima na polugodišnjem nivou, te podaci prikupljeni i obrađeni kroz redovna statistička istraživanja.

Primarni izvor podataka o poslovnom prihodu preduzeća i prosječnom broju zaposlenih osoba su godišnji finansijski izvještaji za prethodnu godinu.

Preduzeća koja u finansijskim izvještajima imaju prikazane samo prihode, a ne i podatak o broju zaposlenih ili koja imaju podatak o zaposlenim, a ne i podatak o prihodu u saopštenju su razvrstana u posebnu kolonu „Podatak nije raspoloživ“ odgovarajuće tabele.

Primarni izvor podataka o broju zaposlenih osoba za preduzetnike je Jedinstveni sistem registracije, kontrole i naplate doprinosa dok se podaci o prometu preuzimaju iz PDV prijave Uprave za indirektno oporezivanje BiH.

Obuhvat i uporedivost

Podaci u saopćenju se odnose na stanje Statističkog poslovnog registra (SPR) na dan 31.12.2021. godine.

Saopćenjem su obuhvaćeni sljedeći subjekti:

- Preduzeća koja su podnijela finansijske izvještaje za 2021. godinu, pa su za njih raspoloživi podaci o broju zaposlenih i/ili poslovnom prihodu;
- Preduzetnici za koje su raspoloživi podaci o broju zaposlenih osoba u Jedinstvenom sistemu registracije, kontrole i naplate doprinosa i/ili podaci o prometu iz PDV prijave Uprave za indirektno oporezivanje BiH.

Klasifikacija djelatnosti je klasifikacija svih ekonomskih djelatnosti, a koristi se za prikupljanje, upisivanje, obradu i diseminaciju statističkih podataka. Ona se koristi i za razvrstavanje poslovnih subjekata (pravnih i fizičkih osoba) prema ekonomskim djelatnostima koje obavljaju, kao i za vođenje statističkog poslovnog registra i drugih poslovnih administrativnih registara.

METHODOLOGICAL EXPLANATION

Sources and methods of data collection

The basic sources of data collection for SBR are administrative Business Registers which are kept by the Federation of BiH, Republika Srpska and in the Brcko District.

Apart from the data drawn from administrative business registers, the data from the Central Bank of BiH, Single Registry of Accounts of Business Entities in BiH (transaction account active/blocked/closed), which the Agency for Statistics of BiH obtains on a semi-annual basis, data collected and processed through regular statistical surveys are also used for updating the SBR.

The primary source for the data on turnover of enterprises and the average number of persons employed are annual financial reports for the previous year.

Enterprises, which in their financial report only provide data on turnover and not on number of persons employed, or which provide data on the number of persons employed, but not on turnover, are classified in the separate column "Data not available" of the corresponding table of the First Release.

The primary source of data on number of persons employed for entrepreneurs is the Unified System of Registration, Control and Collection of Contributions, while data on turnover are taken from the VAT form of the Indirect Taxation Authority of BiH.

Coverage and comparability

Data in this First Release refer to the status of the Statistical Business Register (SBR) as on 31. of December 2021.

The First Release covers the following entities:

- *Enterprises which submitted their financial reports for 2021, so the data on number of persons employed and/or turnover are available;*
- *Entrepreneurs for whom data on the number of persons employed in the Unified System of Registration, Control and Collection of Contributions and / or data on turnover with VAT form of the Indirect Taxation Authority of BiH are available.*

The Classification of Activities is classification of all economic activities, and is used for collecting, compiling, processing, and disseminating statistical data. It is also used for classifying business entities (legal units and natural persons) according to the economic activity they perform, as well as for maintaining the statistical business register and other administrative business registers.

KD BiH 2010 je važeća klasifikacija djelatnosti i izrađena je na osnovu važeće Statističke klasifikacije ekonomskih djelatnosti u EU, NACE Rev. 2. Istovremena uporedivost KD BiH 2010 s Međunarodnom standardnom klasifikacijom ekonomskih djelatnosti – ISIC Rev. 4 proizilazi iz činjenice da su prva dva nivoa klasificiranja (područja i oblasti) NACE Rev. 2 identična i u ISIC Rev. 4.

Objašnjenja

Ekonomska djelatnost predstavlja kombinaciju sredstava kao što su kapitalna dobra, radna snaga, proizvodne tehnike, poluproizvodi i sl., u svrhu proizvodnje proizvoda (dobara i usluga). Stoga je ekonomska djelatnost određena inputom sredstava, proizvodnim procesom i outputom proizvoda.

Aktivna preduzeća u smislu okvira za provođenje statističkih istraživanja su preduzeća koja su podnijela finansijske izvještaje za 2021. godinu.

Aktivni preduzetnici u smislu okvira za provođenje statističkih istraživanja obuhvataju sve preduzetnike koji su imali podatke o zaposlenosti iz Jedinственог sistema registracije, kontrole i naplate doprinosa i/ili podatke o prometu iz PDV prijave Uprave za indirektno oporezivanje BiH u Statističkom poslovnom registru.

Prema preporukama Evropske komisije (2003/361/EC) koriste se tri kriterija za razvrstavanje preduzeća prema veličini: broj zaposlenih, poslovni prihodi i bilansa stanja. Broj zaposlenih je primarni kriterij i kombinuje se s jednim od druga dva kriterija. Za uspostavljanje prvih podataka o veličini preduzeća preporučuje se pragmatičan pristup, tj. samostalno korištenje primarnog kriterija (broj zaposlenih).

KD BiH 2010 is an existing classification of activities based on the existing Statistical Classification of Economic Activities in the European Community – NACE Rev. 2. Parallel comparability of KD BiH 2010 with the United Nation's International Standard Industrial Classification of all Economic Activities - ISIC Rev. 4 comes from the fact that first two levels of classification (sections and divisions) of NACE Rev. 2 are identical in ISIC Rev. 4.

Explanations

Economic activity represents a combination of resources such as capital goods, labour force, manufacturing techniques, intermediary products and similar for the production of products (goods and services). Therefore, the economic activity is determined by the input of resources, production process and an output of products.

Active enterprises, in terms of a sample framework for conducting statistical surveys, are enterprises that have submitted Financial Reports for 2021.

Active entrepreneurs, in terms of a sample framework for conducting statistical surveys, includes all entrepreneurs that had employment data from Unique System of Registration, Control and Collection of Contribution and/or data on turnover with VAT form of the Indirect Taxation Authority of BiH are available in the Statistical business register.

According to the Commission Recommendation (2003/361/EC), three criteria are used for classifying of enterprises by size: number of persons employed, turnover and balance sheet. The number of persons employed is primary criteria and is combined with one of the two other criteria. To obtain first data on the size of enterprises, a pragmatic approach is recommended, i.e. independent use of the primary criteria (number of persons employed).

Publikuje Agencija za statistiku Bosne i Hercegovine, 71000 Sarajevo, Zelenih beretki 26
Published by the Agency for Statistics of the Bosnia and Herzegovina, 71000 Sarajevo, Zelenih beretki 26

Telefon/Phone: +387 (33) 911 911 | Telefaks/Telefax: +387 (33) 220 622
Elektronska pošta/E-mail: bhas@bhas.gov.ba | Internetska stranica/Web site: www.bhas.gov.ba

Odgovorne osobe/Responsible persons:

Velimir Jukić, Pomoćnica direktorice za poslovne statistike
Velimir Jukić, Assistant Director of Business Statistics

Vesna Čužić, direktorica
Vesna Čužić, Director

Saopćenje priredili: Brana Taraba i Branislava Cvijetić
Prepared by: Brana Taraba and Branislava Cvijetic

