



PRIOPĆENJE

FIRST RELEASE



Obvezni ste da prilikom dozvoljenih radnji, u svom proizvodu ili aplikaciji navedete izvor podataka.
You are required to specify a data source when allowed in your product or application.

GODINA XII

SARAJEVO, 26.02.2021.

BROJ 1

DEMOGRAFIJA I SOCIJALNE STATISTIKE *DEMOGRAPHY AND SOCIAL STATISTICS*

UNUTARNJE MIGRACIJE U BOSNI I HERCEGOVINI ZA 2020. GODINU *INTERNAL MIGRATION IN BOSNIA AND HERZEGOVINA FOR 2020*

U ovom priopćenju dani su podaci o unutarnjim migracijskim kretanjima stanovništva Bosne i Hercegovine za 2020 godinu. Obuhvaćeni su svi stanovnici, po spolnoj i starosnoj strukturi, koji su registrirali promjenu njihovog prebivališta, uključujući kretanja između entiteta i Brčko distrikta.

Na razini Bosne i Hercegovine broj doseljenih/odseljenih stanovnika iznosio je 26.405. Od toga, broj doseljenih u:

- FBiH iznosi 17.065, što u odnosu na isto razdoblje prošle godine pokazuje smanjenje za 13,5%;
- Republici Srpskoj je 8.827, što u odnosu na isto razdoblje prošle godine pokazuje povećanje za 8,5%;
- Brčko distrikt iznosi 513, što u odnosu na isto razdoblje prošle godine pokazuje smanjenje za 21,7%.

Za isto razdoblje broj odseljenih iz:

- FBiH je 17.802, što u odnosu na isto razdoblje prošle godine pokazuje smanjenje za 10,5%;
- RS je 8.031, što u odnosu na isto razdoblje prošle godine pokazuje smanjenje za 1,4 %;
- Brčko distrikta je 572 stanovnika što u odnosu na isto razdoblje prošle godine pokazuje povećanje za 15,1 %.

Ukupni migracijski saldo Republike Srpske je 796, Federacije Bosne i Hercegovine -737, a Brčko distrikta je -59.

Najveći broj preseljenog stanovništva unutar Bosne i Hercegovine bilo je starosti od 20-39 godina (13.180 stanovnika) što predstavlja 49,9 % ukupnih kretanja.

Promatrano prema spolnoj strukturi, udio ženske populacije u ukupnim migracijskim kretanjima iznosio je 15.612 ili 59,1 %, a muške 10.793 ili 40,9 %.

This release presents data on internal migration in Bosnia and Herzegovina for 2020. It includes whole population, by sex and age structure, that preregistered their place of residence including migration between both entities and Brcko District.

At level of Bosnia and Herzegovina population number of immigration/emigration is 26.405. Thereof, number of immigrants to :

- Federation of BiH is 17.065. It indicates a decrease of 13,5% in comparison to the same period last year;
- Republika Srpska is 8.827. It indicates an increase of 8,5 %, in comparison to the same period last year;
- Brcko District is 513. It indicate an decrease of 21,7 % in comparison to the same period last year.

For the same period, number of emigrants from:

- Federation of BiH is 17.802. It indicate an decrease of 10,5 % in comparison to the same period last year;
- Republika Srpska is 8.031. It indicate an decrease of 1,4 % in comparison to the same period last year;
- Brcko District is 572. It indicate a increase of 15,1 % in comparison to the same period last year.

Total net migration in Republika Srpska is 796, in Federation of BiH -737, and in Brcko District is -59.

Majority migrants in Bosnia and Herzegovina were persons between 20-39 years of age (13.180 people) which represent 49,9 % of total migration.

In regard to gender structure, share of female population in total migration is 15.612 or 59,1 % and male 10.793 or 40,9%.

1. Pregled migracijskih kretanja u BiH za 2020. godinu

The overview of BiH population migration for 2020

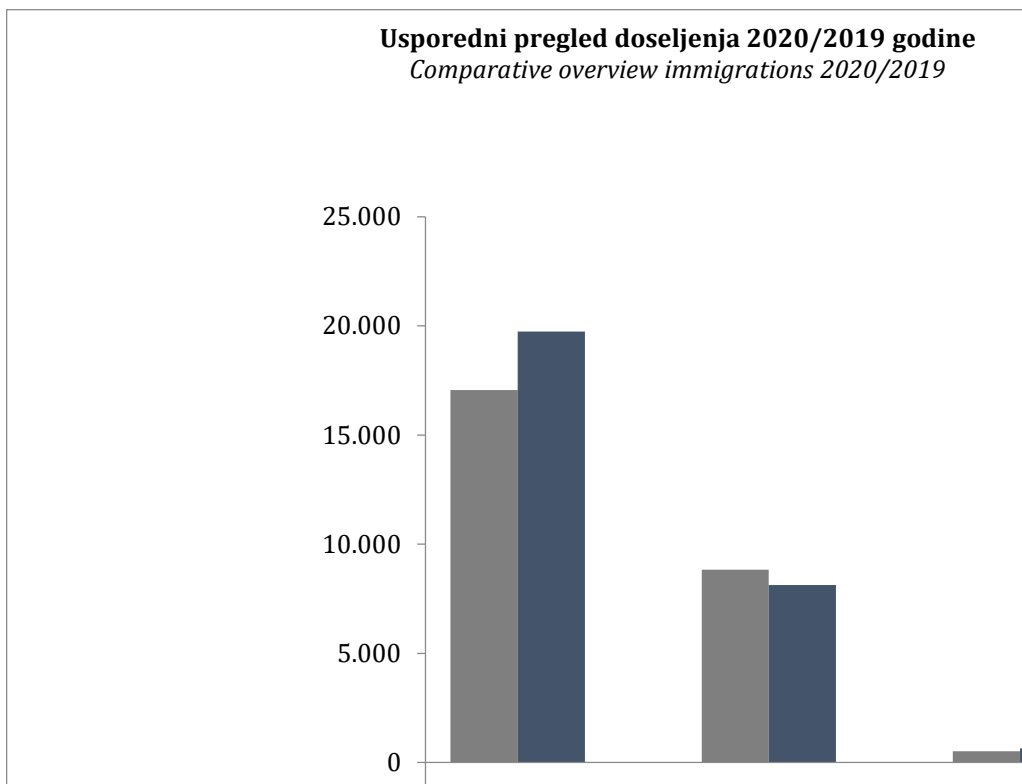
Odseljeni iz <i>Emigrants from</i>	Doseljeni u/ <i>Immigrants to</i>			
	Ukupno BiH <i>Total BiH</i>	Federacija BiH <i>Federation of BiH</i>	Republika Srpska <i>Republika Srpska</i>	Brčko distrikt <i>Brcko District</i>
Ukupno BiH	26.405	17.065	8.827	513
Federacija BiH	17.802	14.808	2.760	234
Republika Srpska	8.031	2.009	5.743	279
Brčko distrikt	572	248	324	0

2. Usporedni pregled migracijskih kretanja u BiH za 2020. i 2019. godinu

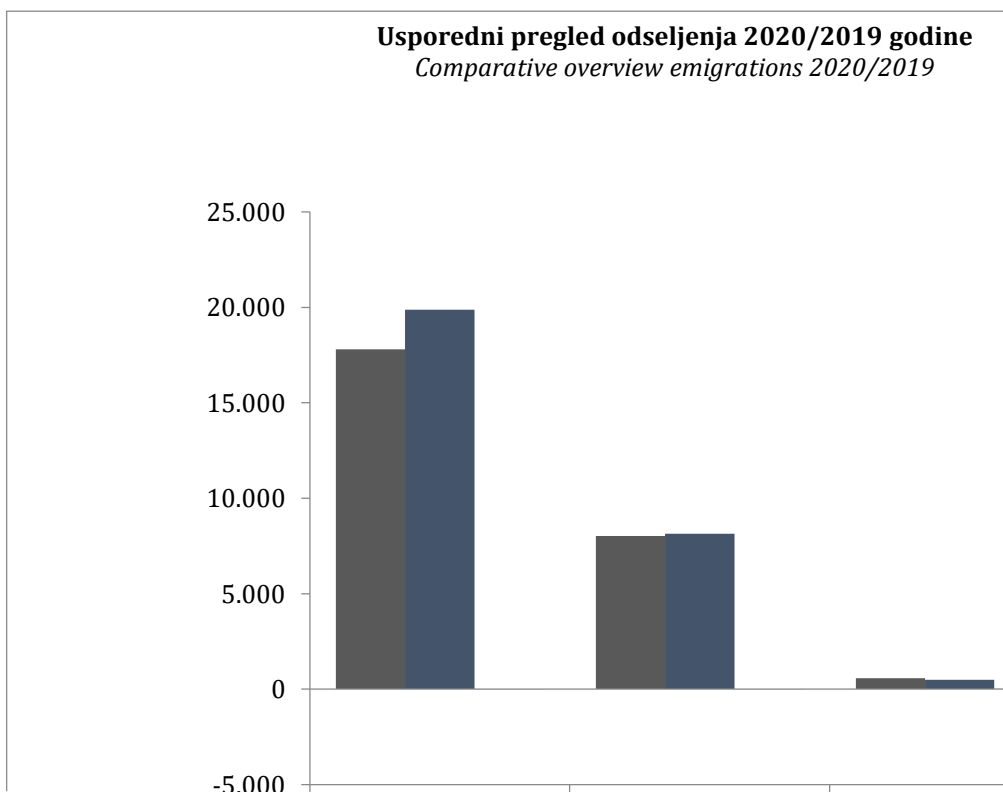
Comparative overview of BiH population migration for 2020 & 2019

godina <i>year</i>	Odseljeni iz <i>Emigrants from</i>	Doseljeni u/ <i>Immigrants to</i>			
		Ukupno BiH <i>Total BiH</i>	Federacija BiH <i>Federation of BiH</i>	Republika Srpska <i>Republika Srpska</i>	Brčko distrikt <i>Brcko District</i>
2020	Ukupno BiH	26.405	17.065	8.827	513
2019	<i>Total BiH</i>	28.523	19.734	8.134	655
2020	Federacija BiH	17.802	14.808	2.760	234
2019	<i>Federation of BiH</i>	19.881	17.282	2.279	320
2020	Republika Srpska	8.031	2.009	5.743	279
2019	<i>Republika Srpska</i>	8.145	2.190	5.620	335
2020	Brčko distrikt	572	248	324	0
2019	<i>Brcko District</i>	497	262	235	0

Grafikon 1
Graph 1



Grafikon 2
Graph 2



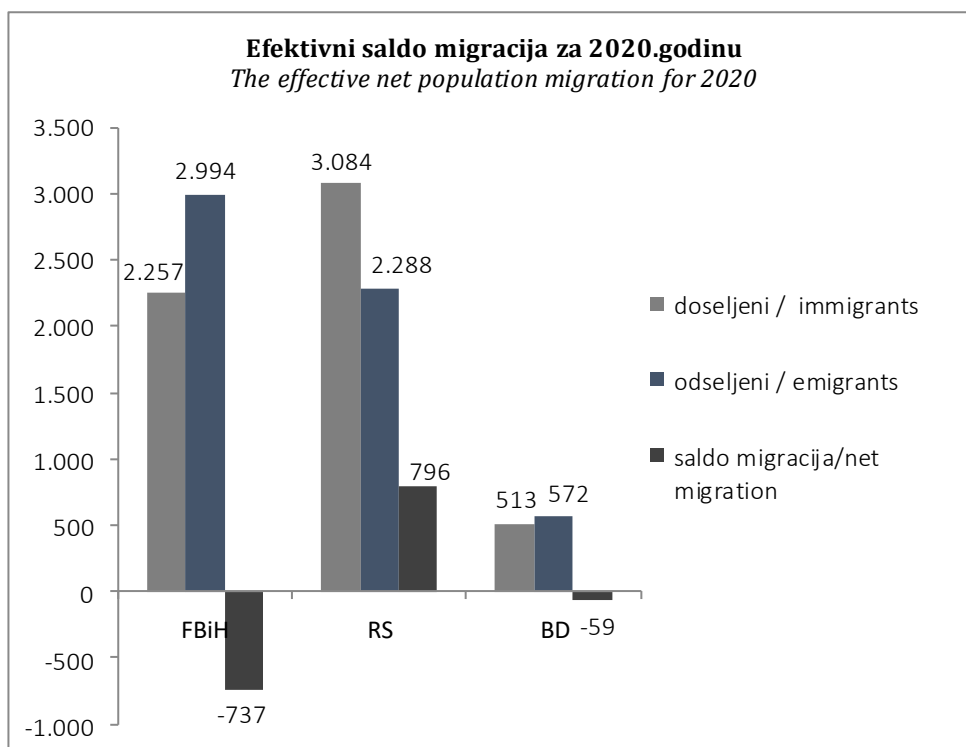
3. Efektivni saldo migracija stanovništva za 2020. godinu

The effective net population migration for 2020

Vrsta migracije <i>Type of migration</i>	Federacija BiH <i>Federation of BiH</i>	Republika Srpska <i>Republika Srpska</i>	Brčko distrikt <i>Brcko District</i>
doseljeni <i>immigrants</i>	2.257	3.084	513
odseljeni <i>emigrants</i>	2.994	2.288	572
saldo migracija <i>net migration</i>	-737	796	-59

Grafikon 3

Graph 3



4. Saldo migracija stanovništva unutar BiH, prema FBiH, RS, Brčko distriktu za 2020. godinu

Net migration of the population inside BiH, by FBi, RS, Brcko District for 2020

Doseljeni u/Odseljeni iz	Ukupno <i>Total</i>	Federacija BiH <i>Federation of BiH</i>	Republika Srpska <i>Republika Srpska</i>	Brčko distrikt <i>Brcko District</i>	<i>Immigrants to/ Emigrants from</i>
Federacija BiH					<i>Federation of BiH</i>
doseljeni	17.065	14.808	2.009	248	<i>immigrants</i>
odseljeni	17.802	14.808	2.760	234	<i>emigrants</i>
saldo	-737	0	-751	14	<i>net migration</i>
Republika Srpska					<i>Republika Srpska</i>
doseljeni	8.827	2.760	5.743	324	<i>immigrants</i>
odseljeni	8.031	2.009	5.743	279	<i>emigrants</i>
saldo	796	751	0	45	<i>net migration</i>
Brčko distrikt					<i>Brcko District</i>
doseljeni	513	234	279	0	<i>immigrants</i>
odseljeni	572	248	324	0	<i>emigrants</i>
saldo	-59	-14	-45	0	<i>net migration</i>

5. Saldo migracija stanovništva Bosne i Hercegovine prema starosnoj skupini za 2020. godinu

Net migration of the population inside BiH by age group for 2020

Dospeljeni u/ <i>Immigrants to</i> Odseljeni iz/ <i>Emigrants from</i>	Starosna skupina / <i>Age group</i>																		
	Ukupno <i>Total</i>	0-4	5-9	10-14	15-19	20-24	25-29	30-34	35-39	40-44	45-49	50-54	55-59	60-64	65-69	70-74	75-79	80-84	85+
Bosna i Hercegovina																			
dospeljeni/ <i>immigrants to</i>	26.405	1.019	1.177	721	1.982	3.767	4.125	3.065	2.223	1.669	1.162	1.045	1.088	1.100	962	494	332	303	171
odseljeni/ <i>emigrants from</i>	26.405	1.019	1.177	721	1.982	3.767	4.125	3.065	2.223	1.669	1.162	1.045	1.088	1.100	962	494	332	303	171
saldo/ <i>net migration</i>	0	0	0	0	0	0	0	0	0	0	0	0	0	0	0	0	0	0	0
Federacija BiH																			
dospeljeni/ <i>immigrants to</i>	17.065	740	793	522	1.277	2.642	2.752	2.033	1.418	1.037	710	594	668	625	532	260	189	173	100
odseljeni/ <i>emigrants from</i>	17.802	731	804	504	1.326	2.678	2.815	2.105	1.455	1.084	739	670	696	676	636	334	227	202	120
saldo/ <i>net migration</i>	-737	9	-11	18	-49	-36	-63	-72	-37	-47	-29	-76	-28	-51	-104	-74	-38	-29	-20
Republika Srpska																			
dospeljeni/ <i>immigrants to</i>	8.827	263	369	188	631	1.047	1.308	968	763	604	438	424	394	457	418	227	137	123	68
odseljeni/ <i>emigrants from</i>	8.031	264	343	200	598	992	1.242	898	712	540	401	351	375	403	310	156	100	99	47
saldo/ <i>net migration</i>	796	-1	26	-12	33	55	66	70	51	64	37	73	19	54	108	71	37	24	21
Brčko distrikt																			
dospeljeni/ <i>immigrants to</i>	513	16	15	11	74	78	65	64	42	28	14	27	26	18	12	7	6	7	3
odseljeni/ <i>emigrants from</i>	572	24	30	17	58	97	68	62	56	45	22	24	17	21	16	4	5	2	4
saldo/ <i>net migration</i>	-59	-8	-15	-6	16	-19	-3	2	-14	-17	-8	3	9	-3	-4	3	1	5	-1

6. Broj doseljenih prema spolu i starosnoj skupini za 2020. godinu

Number of immigrants by sex and age group for 2020

Doseljeni u <i>Immigrants to</i>	Starosna skupina / <i>Age group</i>																		
	Ukupno <i>Total</i>	0-4	5-9	10-14	15-19	20-24	25-29	30-34	35-39	40-44	45-49	50-54	55-59	60-64	65-69	70-74	75-79	80-84	85+
Ukupno BiH																			
ukupno/total	26.405	1.019	1.177	721	1.982	3.767	4.125	3.065	2.223	1.669	1.162	1.045	1.088	1.100	962	494	332	303	171
muški/male	10.793	499	593	368	861	992	1.275	1.251	956	747	599	537	549	531	497	225	141	114	58
ženski/female	15.612	520	584	353	1.121	2.775	2.850	1.814	1.267	922	563	508	539	569	465	269	191	189	113
Federacija BiH																			
ukupno/total	17.065	740	793	522	1.277	2.642	2.752	2.033	1.418	1.037	710	594	668	625	532	260	189	173	100
muški/male	6.603	365	414	262	531	605	786	770	579	452	348	294	333	297	275	113	83	62	34
ženski/female	10.462	375	379	260	746	2.037	1.966	1.263	839	585	362	300	335	328	257	147	106	111	66
Republika Srpska																			
ukupno/total	8.827	263	369	188	631	1.047	1.308	968	763	604	438	424	394	457	418	227	137	123	68
muški/male	3.975	128	173	103	298	365	461	449	358	284	244	227	204	227	217	110	54	51	22
ženski/female	4.852	135	196	85	333	682	847	519	405	320	194	197	190	230	201	117	83	72	46
Brčko distrikt																			
ukupno/total	513	16	15	11	74	78	65	64	42	28	14	27	26	18	12	7	6	7	3
muški/male	215	6	6	3	32	22	28	32	19	11	7	16	12	7	5	2	4	1	2
ženski/female	298	10	9	8	42	56	37	32	23	17	7	11	14	11	7	5	2	6	1

6.1. Broj doseljenih u Federaciju BiH, prema spolu i starosnoj skupini za 2020. godinu

Number of immigrants in Federation of BiH, by sex and age group for 2020

Odseljeni iz <i>Emigrants from</i>	Starosna skupina / <i>Age group</i>																		
	Ukupno <i>Total</i>	0-4	5-9	10-14	15-19	20-24	25-29	30-34	35-39	40-44	45-49	50-54	55-59	60-64	65-69	70-74	75-79	80-84	85+
Ukupno																			
ukupno/total	17.065	740	793	522	1.277	2.642	2.752	2.033	1.418	1.037	710	594	668	625	532	260	189	173	100
muški/male	6.603	365	414	262	531	605	786	770	579	452	348	294	333	297	275	113	83	62	34
ženski/female	10.462	375	379	260	746	2.037	1.966	1.263	839	585	362	300	335	328	257	147	106	111	66
Federacija BiH																			
ukupno/total	14.808	684	736	458	1.152	2.327	2.513	1.840	1.231	880	580	484	505	458	405	207	135	133	80
muški/male	5.451	334	383	236	471	480	679	669	481	360	269	227	243	207	197	84	59	45	27
ženski/female	9.357	350	353	222	681	1.847	1.834	1.171	750	520	311	257	262	251	208	123	76	88	53
Republika Srpska																			
ukupno/total	2.009	46	48	56	109	261	204	165	167	141	122	101	154	157	118	52	52	39	17
muški/male	1.054	27	27	24	55	111	98	86	86	82	77	61	84	86	75	28	24	17	6
ženski/female	955	19	21	32	54	150	106	79	81	59	45	40	70	71	43	24	28	22	11
Brčko distrikt																			
ukupno/total	248	10	9	8	16	54	35	28	20	16	8	9	9	10	9	1	2	1	3
muški/male	98	4	4	2	5	14	9	15	12	10	2	6	6	4	3	1	0	0	1
ženski/female	150	6	5	6	11	40	26	13	8	6	6	3	3	6	6	0	2	1	2

6.2. Broj doseljenih u Republiku Srpsku, prema spolu i starosnoj skupini za 2020. godinu

Number of immigrants in Republika Srpska, by sex and age group for 2020

Odseljeni iz <i>Emigrants from</i>	Starosna skupina / <i>Age group</i>																		
	Ukupno <i>Total</i>	0-4	5-9	10-14	15-19	20-24	25-29	30-34	35-39	40-44	45-49	50-54	55-59	60-64	65-69	70-74	75-79	80-84	85+
Ukupno																			
ukupno/total	8.827	263	369	188	631	1.047	1.308	968	763	604	438	424	394	457	418	227	137	123	68
muški/male	3.975	128	173	103	298	365	461	449	358	284	244	227	204	227	217	110	54	51	22
ženski/female	4.852	135	196	85	333	682	847	519	405	320	194	197	190	230	201	117	83	72	46
Federacija BiH																			
ukupno/total	2.760	36	62	41	159	308	263	234	208	193	149	173	178	213	224	126	88	65	40
muški/male	1.494	19	30	24	80	168	149	135	106	116	87	96	104	119	116	61	40	30	14
ženski/female	1.266	17	32	17	79	140	114	99	102	77	62	77	74	94	108	65	48	35	26
Republika Srpska																			
ukupno/total	5.743	213	286	138	430	696	1.012	700	519	382	275	236	208	233	187	98	46	57	27
muški/male	2.322	103	134	76	196	174	297	298	234	156	144	125	97	103	96	48	13	21	7
ženski/female	3.421	110	152	62	234	522	715	402	285	226	131	111	111	130	91	50	33	36	20
Brčko distrikt																			
ukupno/total	324	14	21	9	42	43	33	34	36	29	14	15	8	11	7	3	3	1	1
muški/male	159	6	9	3	22	23	15	16	18	12	13	6	3	5	5	1	1	0	1
ženski/female	165	8	12	6	20	20	18	18	18	17	1	9	5	6	2	2	2	1	0

7. Broj odseljenih prema spolu i starosnoj skupini za 2020. godinu

Number of emigrants by sex and age group for 2020

Odseljeni iz <i>Emigrants from</i>	Starosna skupina / <i>Age group</i>																		
	Ukupno <i>Total</i>	0-4	5-9	10-14	15-19	20-24	25-29	30-34	35-39	40-44	45-49	50-54	55-59	60-64	65-69	70-74	75-79	80-84	85+
Ukupno BiH																			
ukupno/total	26.405	1.019	1.177	721	1.982	3.767	4.125	3.065	2.223	1.669	1.162	1.045	1.088	1.100	962	494	332	303	171
muški/male	10.793	499	593	368	861	992	1.275	1.251	956	747	599	537	549	531	497	225	141	114	58
ženski/female	15.612	520	584	353	1.121	2.775	2.850	1.814	1.267	922	563	508	539	569	465	269	191	189	113
Federacija BiH																			
ukupno/total	17.802	731	804	504	1.326	2.678	2.815	2.105	1.455	1.084	739	670	696	676	636	334	227	202	120
muški/male	7.046	356	416	263	557	657	847	820	595	481	361	332	353	328	316	145	102	76	41
ženski/female	10.756	375	388	241	769	2.021	1.968	1.285	860	603	378	338	343	348	320	189	125	126	79
Brčko distrikt																			
ukupno/total	572	24	30	17	58	97	68	62	56	45	22	24	17	21	16	4	5	2	4
muški/male	257	10	13	5	27	37	24	31	30	22	15	12	9	9	8	2	1	0	2
ženski/female	315	14	17	12	31	60	44	31	26	23	7	12	8	12	8	2	4	2	2

7.1. Broj odseljenih iz Federacije BiH, prema spolu i starosnoj skupini za 2020. godinu

Number of emigrants from Federation of BiH, by sex and age group for 2020

Dospeljeni u <i>Immigrants to</i>	Starosna skupina / <i>Age group</i>																		
	Ukupno <i>Total</i>	0-4	5-9	10-14	15-19	20-24	25-29	30-34	35-39	40-44	45-49	50-54	55-59	60-64	65-69	70-74	75-79	80-84	85+
Ukupno																			
ukupno/total	17.802	731	804	504	1.326	2.678	2.815	2.105	1.455	1.084	739	670	696	676	636	334	227	202	120
muški/male	7.046	356	416	263	557	657	847	820	595	481	361	332	353	328	316	145	102	76	41
ženski/female	10.756	375	388	241	769	2.021	1.968	1.285	860	603	378	338	343	348	320	189	125	126	79
Federacija BiH																			
ukupno/total	14.808	684	736	458	1.152	2.327	2.513	1.840	1.231	880	580	484	505	458	405	207	135	133	80
muški/male	5.451	334	383	236	471	480	679	669	481	360	269	227	243	207	197	84	59	45	27
ženski/female	9.357	350	353	222	681	1.847	1.834	1.171	750	520	311	257	262	251	208	123	76	88	53
Republika Srpska																			
ukupno/total	2.760	36	62	41	159	308	263	234	208	193	149	173	178	213	224	126	88	65	40
muški/male	1.494	19	30	24	80	168	149	135	106	116	87	96	104	119	116	61	40	30	14
ženski/female	1.266	17	32	17	79	140	114	99	102	77	62	77	74	94	108	65	48	35	26
Brčko distrikt																			
ukupno/total	234	11	6	5	15	43	39	31	16	11	10	13	13	5	7	1	4	4	0
muški/male	101	3	3	3	6	9	19	16	8	5	5	9	6	2	3	0	3	1	0
ženski/female	133	8	3	2	9	34	20	15	8	6	5	4	7	3	4	1	1	3	0

7.2. Broj odseljenih iz Republike Srpske, prema spolu i starosnoj skupini za 2020. godinu

Number of emigrants from Republika Srpska, by sex and age group for 2020

Dospeljeni u <i>Immigrants to</i>	Starosna skupina / <i>Age group</i>																		
	Ukupno <i>Total</i>	0-4	5-9	10-14	15-19	20-24	25-29	30-34	35-39	40-44	45-49	50-54	55-59	60-64	65-69	70-74	75-79	80-84	85+
Ukupno																			
ukupno/total	8.031	264	343	200	598	992	1.242	898	712	540	401	351	375	403	310	156	100	99	47
muški/male	3.490	133	164	100	277	298	404	400	331	244	223	193	187	194	173	78	38	38	15
ženski/female	4.541	131	179	100	321	694	838	498	381	296	178	158	188	209	137	78	62	61	32
Federacija BiH																			
ukupno/total	2.009	46	48	56	109	261	204	165	167	141	122	101	154	157	118	52	52	39	17
muški/male	1.054	27	27	24	55	111	98	86	86	82	77	61	84	86	75	28	24	17	6
ženski/female	955	19	21	32	54	150	106	79	81	59	45	40	70	71	43	24	28	22	11
Republika Srpska																			
ukupno/total	5.743	213	286	138	430	696	1.012	700	519	382	275	236	208	233	187	98	46	57	27
muški/male	2.322	103	134	76	196	174	297	298	234	156	144	125	97	103	96	48	13	21	7
ženski/female	3.421	110	152	62	234	522	715	402	285	226	131	111	111	130	91	50	33	36	20
Brčko distrikt																			
ukupno/total	279	5	9	6	59	35	26	33	26	17	4	14	13	13	5	6	2	3	3
muški/male	114	3	3	0	26	13	9	16	11	6	2	7	6	5	2	2	1	0	2
ženski/female	165	2	6	6	33	22	17	17	15	11	2	7	7	8	3	4	1	3	1

Metodološka objašnjenja

Izvor podataka

Istraživanje o unutarnjim migracijama se provodi na temelju podataka koji se prikupljaju u Agenciji za identifikacijske dokumente, evidenciju i razmjenu podataka Bosne i Hercegovine.

Zakonom o prebivalištu i boravištu državljana Bosne i Hercegovine (Sl.glasnik BiH broj 32/01; 56/08) je regulirana zakonska obveza prijave i odjave prebivališta za sve državljane BiH.

Obuhvat

Podaci u ovom priopćenju obuhvaćaju sve državljane BiH, kao i strance kojima je odobren stalni boravak i koji su prijavili prebivalište u Bosni i Hercegovini. Također su obuhvaćeni i svi građani koji su odjavili svoje prebivalište s namjerom da se nasele u nekom drugom mjestu u BiH. Državljanima mogu prijaviti samo jedno prebivalište na teritoriji Bosne i Hercegovine.

Definicije i objašnjenja

Migracija predstavlja prostornu pokretljivost stanovništva.

Migrant je osoba koja sudjeluje u procesu prostorne pokretljivosti stanovništva (doseljenik, odseljenik).

Unutarnja migracija predstavlja preseljenje osoba unutar teritorije Bosne i Hercegovine, prateći pri tom mjesto iz kojeg je osoba odjavila prebivalište, kao i mjesto novog prebivališta.

Migracijski saldo je razlika broja doseljenih i broja odseljenih stanovnika nekog područja.

Prebivalište je općina ili distrikt u kojem se državljanin nastani s namjerom da tamo stalno živi (Sl.glasnik BiH broj 32/01; članak 3. točka 7).

Boravište je općina ili distrikt gdje se državljanin nastani s namjerom da tamo privremeno živi (Sl.glasnik BiH broj 32/01; članak 3. točka 10).

Starost migranta predstavlja se kao broj navršениh godina života u trenutku njegovog preseljenja. Svaka starosna kohorta obuhvaća osobe koje su navršile godine života u granicama intervala.

Methodological explanations

Data source

Research on internal migration is based on data collected in the Agency for identification of documents, registers and data exchange of Bosnia and Herzegovina.

Statutory obligations for registration and deregistration of residence for all citizens of BiH is regulated by the Law on permanent or temporary residence of citizens of Bosnia and Herzegovina (Official Gazette BiH, No 32/01; 56/08).

Coverage

The data in this release include all citizens of Bosnia and Herzegovina as well as foreigners who were granted permanent residence and who have reported residence in Bosnia and Herzegovina. Also included are all citizens who deregistered their residence with the intention to settle in another place in BiH. The citizens are obligated to register one residence only on the territory of BiH.

Definitions and explanations

Migration represents spatial mobility of population.

Migrant is a person which participates in the process of spatial mobility of population.

Internal migration is relocation of persons within the territory of Bosnia and Herzegovina, thus considering the place of deregistration as well as new place of residence.

Net migration of population is a difference between the number of immigrants and emigrants of particular area.

The municipality or district in which a citizen is placed with the purpose of permanent living is considered as a **permanent residence**. (The Official Gazette of BiH, No 32/01, article 3, point 7).

The municipality or district in which a citizen is placed with the purpose of temporary living is considered as a **temporary residence**. (The Official Gazette of BiH, No 32/01, article 3, point 10)

Age of migrants is presented as an age reached at the moment of migration. Each age group includes persons who reached the age within limits of an interval.

Publikuje Agencija za statistiku Bosne i Hercegovine, 71000 Sarajevo, Zelenih beretki 26
Published by the Agency for Statistics of the Bosnia and Herzegovina, 71000 Sarajevo, Zelenih beretki 26

Telefon/Phone: +387 (33) 911 911 | Telefaks/Telefax: +387 (33) 220 622
Elektronička pošta/E-mail: bhas@bhas.gov.ba | Internetska stranica/Web site: www.bhas.gov.ba

Odgovorne osobe/Responsible persons:

Radoslav Ćorović, Pomoćnik ravnatelja za Demografiju i Socijalne statistike
Radoslav Ćorović Assistant Director for Demography and Social statistics

Vesna Ćužić, v.d. ravnateljja
Vesna Ćužić, Acting Director

Priopćenje priredili: Aida Kondo i Jasna Škobić
Prepared by: Aida Kondo and Jasna Škobić



Razmislite o očuvanju okoliša prije tiskanja dokumenta.
Please consider the environment before printing this document.